



Bilancio di
Esercizio e
Consolidato

Avviso di Convocazione

I Soci delegati delle Assemblee separate sono convocati in Assemblea Generale Ordinaria che si terrà, in prima convocazione, a Vercelli, Via Nelson Mandela n. 4, presso la sala Riunioni del Consiglio di Amministrazione della Cooperativa, nel giorno di venerdì 23 giugno 2023 alle ore 9,00 e, occorrendo, in seconda convocazione, presso la Sala Congressi Carlo 1° dell'Hotel Dino di Baveno, Corso Garibaldi n. 20, il giorno di sabato 24 giugno 2023 alle ore 10,30 per discutere e deliberare il seguente

Ordine del giorno:

1. Approvazione del Bilancio Consuntivo e del Bilancio Consolidato 2022 e delle relative relazioni e deliberazioni;
2. Incarico per la revisione e certificazione del Bilancio d'Esercizio per gli Esercizi 2023-2024-2025 ai sensi della L. 59/1992 e per lo svolgimento di tutte le funzioni previste per il controllo legale dei conti per il medesimo triennio.



Sommario

5 Relazione sulla Gestione Nova Coop

- 6 1. Introduzione**
 - 6 1.1 Storia ed eventi salienti
 - 7 1.2 Struttura di governo e assetto societario
 - 9 1.3 Struttura del Gruppo
- 11 2. Considerazioni Generali**
 - 11 2.1 Relazione del Presidente
- 14 3. Andamento della gestione caratteristica e accessoria**
 - 14 3.1 Attività dell'area Commerciale
 - 25 3.2 Attività dell'area Immobiliare, manutenzione e servizi
 - 27 3.3 Attività dell'area Finanziaria
 - 29 3.4 Altre attività svolte attraverso le principali società controllate
- 31 4. Andamento della gestione mutualistica e degli scopi sociali**
 - 31 4.1 Attività finalizzate alla promozione e alla tutela dei Soci e dei consumatori
 - 35 4.2 Tutela dell'ambiente
 - 37 4.3 Promozione della cooperazione
- 41 5. Organizzazione, gestione e sviluppo delle Risorse Umane**
 - 41 5.1 Politiche industriali, organizzazione, welfare
 - 46 5.2 Organici
 - 48 5.3 Formazione
 - 50 5.4 Prevenzione e protezione dei lavoratori
- 53 6. Attività di investimento, ricerca e sviluppo**
- 56 7. Principali rischi ed incertezze**
- 61 8. Risultato della gestione per indicatori finanziari**
- 67 9. Altre informazioni**
 - 67 9.1 Sedi secondarie
 - 69 9.2 Altre attività
 - 70 9.3 Date delle assemblee
 - 70 9.4 Privacy

73 Bilancio di Esercizio

- 75 Stato Patrimoniale
- 78 Conto Economico
- 81 Rendiconto Finanziario

83 Nota integrativa

- 84 1. Principi contabili di riferimento e criteri di valutazione
- 92 2. Commenti alle voci del Bilancio: Stato Patrimoniale
- 92 ATTIVO:
 - 92 2.1 B Immobilizzazioni
 - 106 2.2 C Attivo Circolante
 - 112 2.3 D Ratei e Risconti attivi
- 113 PASSIVO:
 - 113 2.4 A Patrimonio Netto
 - 117 2.5 B Fondi per rischi ed oneri
 - 118 2.6 C Trattamento di fine rapporto di lavoro subordinato
 - 119 2.7 D Debiti
 - 124 2.8 E Ratei e risconti passivi
- 127 3. Commenti alle voci del Bilancio: Conto Economico
 - 127 3.1 A Valore della produzione
 - 132 3.2 B Costi della produzione
 - 137 3.3 C Proventi ed oneri finanziari
 - 140 3.4 D Rettifiche di valore di attività finanziarie
 - 142 3.5 E Imposte sul reddito dell'Esercizio
- 146 Proposta di delibera di destinazione degli utili
- 148 Evoluzione prevedibile della gestione
- 151 Relazioni di Revisione e del Collegio Sindacale

161 Bilancio Consolidato

- 162 1. Relazione al Bilancio Consolidato del Gruppo Nova Coop Società Cooperativa
 - 171 Bilancio Consolidato di Gruppo: Stato Patrimoniale
 - 174 Bilancio Consolidato di Gruppo: Conto Economico
 - 177 Bilancio Consolidato di Gruppo: Rendiconto Finanziario
- 178 2. Criteri generali di redazione e principi di consolidamento
- 184 3. Commenti alle voci del Bilancio: Stato Patrimoniale
- 213 4. Commenti alle voci del Bilancio: Conto Economico
- 229 Relazioni della Società di Revisione e del Collegio Sindacale
- 235 Bilanci delle Società Consolidate



Relazione sulla Gestione Nova Coop 2022

1.	Introduzione	6
2.	Considerazioni Generali	11
3.	Andamento della gestione caratteristica e accessoria	14
4.	Andamento della gestione mutualistica e degli scopi sociali	31
5.	Organizzazione, gestione e sviluppo delle Risorse Umane	41
6.	Attività di investimento, ricerca e sviluppo	53
7.	Principali rischi ed incertezze	56
8.	Risultato della gestione per indicatori finanziari	59
9.	Altre informazioni	68

Nova Coop
Società Cooperativa

Società Cooperativa
Sede Legale: Vercelli, Via Nelson Mandela n° 4
Costituita in Novara l'11.11.1989
P. IVA, C. F. e numero d'iscrizione
del Registro delle Imprese di Monte Rosa Laghi Alto Piemonte: 01314250034
R.E.A. n° 155262 della CCIAA di Monte Rosa Laghi Alto Piemonte
Albo Società Cooperative a Mutualità Prevalente n° A103575
Cooperativa aderente a:



ASSOCIAZIONE
NAZIONALE
COOPERATIVE
DI CONSUMATORI

01 Introduzione

1.1 Storia ed eventi salienti

Nova Coop è una delle maggiori imprese cooperative del sistema nazionale Coop, gruppo leader della grande distribuzione organizzata italiana; aderisce all'Associazione Nazionale Cooperative di Consumatori - Coop (ANCC-COOP), che rappresenta in Italia le cooperative di consumo, e a Legacoop, la Lega Nazionale delle Cooperative e Mutue, associazione di tutela e rappresentanza delle imprese cooperative aderenti di tutte le categorie.

La Cooperativa è nata dalla fusione nel 1989 tra due grandi cooperative piemontesi, Coop Piemonte (TO) e Coop CPL (Casa del Popolo Lavoratore) di Galliate (NO), ma le sue radici affondano nella storia della cooperazione di consumo del Piemonte, in particolare dell'Associazione generale degli Operai che a Torino nel 1854 realizzò il primo Magazzino di Previdenza.

Nova Coop s.c. è iscritta all'albo delle Cooperative nella sezione "cooperative a mutualità prevalente", la sede legale è a Vercelli, Via Nelson Mandela 4, in un moderno complesso direzionale di 45.000 mq che rispecchia la filosofia aziendale: attenzione all'innovazione, rispetto dell'ambiente e centralità delle persone.

Il mercato di riferimento è quello della grande distribuzione, dei carburanti, dell'e-commerce, della telefonia e dal 2017 del settore energia, fornendo gas metano ed elettricità attraverso la controllata Nova AEG S.p.A.

Nova Coop opera attraverso una rete distributiva che comprende 65 punti vendita di cui 62 in Piemonte e 3 in Lombardia. Ne fanno parte 16 Ipermercati, 48 Supermercati/Superstore e un Concept Store "Fiorfood" per la vendita del Prodotto a Marchio Coop e che offre anche un servizio di ristorazione di qualità, situato a Torino in Galleria San Federico; rientrano nel perimetro della Cooperativa anche quattro stazioni di servizio a marchio EnerCoop (a Biella, Cuneo, Pinerolo e Vercelli) e il servizio Coop Drive a Torino, Novara, Biella, Cuneo, Borgomanero e Casale.

Sono 4.616 i dipendenti impiegati in Nova Coop al 31.12.2022.

1.2 Struttura di governo e assetto societario

Di seguito le cariche istituzionali della Cooperativa:

CONSIGLIO DI AMMINISTRAZIONE

Presidente

Ernesto Dalle Rive

Vice Presidente

Lucia Ugazio

Consiglieri

Silvio Ambrogio
Erik Barone
Luca Bergamasco
Antonio Borello
Dimitri Buzio
Ornella Caprioglio
Mara Caron
Antonietta Carpinelli
Luca Ciurleo
Armando Costelli
Bruno Crosa
Vittoria Rossana Dalla
Mario Ferragatta
Sergio Fiorello
Chiara Fornara
Renato Germiniani
Fabrizio Gillone
Elisa Girola
Riccardo Messina
Mario Miranda
Francesco Naggi
Piero Nebbia
Giuseppe Nicolo
Luigi Oddone
Rosa Patrizio
Anna Claudia Pellicelli
Benedetto Perotto
Giuseppina Ida Laura Tancredi

COLLEGIO SINDACALE

Presidente

Stefano Pietro Beltritti

Sindaci effettivi

Carola Bosetto
Pierluigi Passoni

Sindaci supplenti

Gabriella Geromin
Roberta Schianchi

COMITATO DI DIREZIONE



Ernesto Dalle Rive
Lucia Ugazio
Marco Gasparini
Daniela Cerra
Andrea Lazzeretti
Antonio Audo
Carlo Ghisoni
Maura Sammartino

Patrizio Dettoni *
Dimitri Buzio *
Stefano Bianchi *
Lucas Pedrazzo *

* in qualità di invitati

SOCIETÀ DI REVISIONE

Uniaudit S.r.l.

In conformità ai disposti dell'articolo 2545 del Codice Civile e dell'articolo 2 della Legge 31 gennaio 1992 numero 59, di seguito sono indicati specificatamente i criteri seguiti nella gestione della Cooperativa al fine di conseguire gli scopi mutualistici previsti dallo Statuto Sociale e senza fini di speculazione privata previsti dall'Art. 45 della Costituzione italiana.



Dall'articolo 1 dello Statuto Sociale:

... "La Cooperativa persegue la funzione sociale, lo scopo e i principi mutualistici senza fini di speculazione privata previsti dall'articolo 45 della Costituzione. La Cooperativa aderisce, accettandone gli statuti, alla Lega Nazionale delle Cooperative e Mutue ed alla Associazione Nazionale Cooperative di Consumatori. Si conforma altresì ai principi dell'Alleanza Cooperativa Internazionale e si ispira alla Carta dei valori delle cooperative di consumatori"

Dall'articolo 4 dello Statuto Sociale:

"La Cooperativa si propone di:

1. fornire ai consumatori, Soci e non, beni e servizi di buona qualità alle migliori condizioni possibili;
2. tutelare gli interessi dei consumatori, la loro salute e sicurezza anche accrescendone e migliorandone l'informazione e l'educazione attraverso apposite iniziative;
3. promuovere e favorire lo spirito di previdenza dei Soci;
4. promuovere e favorire lo sviluppo della Cooperazione anche a livello internazionale;
5. promuovere e organizzare attività e servizi culturali, ricreativi e socialmente utili;
6. contribuire a tutelare l'ambiente;
7. intervenire a sostegno dei Paesi in via di sviluppo e delle categorie sociali disagiate." ...



Nel suo Statuto la Cooperativa persegue la funzione sociale, lo scopo e i principi mutualistici. Nova Coop si presenta come una realtà commerciale, competitiva e innovativa, che definisce le proprie strategie di business in coerenza con la propria identità.

La mission di Nova Coop infatti, seguendo l'originale spirito cooperativo, si esprime nel garantire prodotti di eccellenza con il miglior rapporto qualità-prezzo e nell'impegnarsi in numerose iniziative e convenzioni dedicate ai Soci e clienti, e nella tutela dell'ambiente.

I Soci di Nova Coop al 31.12.2022 sono 599.403 dei quali 25 persone giuridiche e 599.378 persone fisiche (di cui 245.025 maschi e 354.353 femmine).

NOVA COOP

1.3
Struttura
del Gruppo
al 31.12.2022

SOCIETÀ CONTROLLATE E CONSOLIDATE

100%

SVILUPPO DORA S.r.l.

100%

NOVA AEG S.p.A.

SOCIETÀ CONTROLLATE E NON CONSOLIDATE

75,67%

Soc. Cons.
IL GALLO r.l.

63,56%

C. COMM. LE DUE VALLI
Soc. Cons. a r.l.

60%

C. COMM. S. MARTINO
Soc. Cons. a r.l.

53,10%

LA CITTADELLA
Soc. Cons. a r.l.

52,25%

CENTROLAGHI
GRAVELLONA TOCE
Soc. Cons. a r.l.

44,96%

PARCO COMM.LE DORA
Soc. Cons. a r.l.

SOCIETÀ COLLEGATE

30,22%

PARCO COMMERCIALE
GLI ORSI
Soc. Cons. r.l.

32,8%

COOP CONSORZIO
NORD OVEST
Soc. Cons. a r.l.

29,20%

ASSIPIEMONTE '96
S.r.l.

34,51%

LE FORNACI
Soc. Cons. a r.l.

ALTRE SOCIETÀ PARTECIPATE

Koru S.p.A.	17,86%	422.202 euro	Cons. Coop. Finanziario per lo Sviluppo
Factorcoop S.p.A.	12,07%	129.114 euro	Scuola Coop Ist. Naz. di Formazione
Simgest S.p.A.	11,34%	100.000 euro	Pausa Cafè S.c.S.
Tangram S.p.A.	6,85%	71.108 euro	I.N.R.E.S. Soc. Coop
Unipol Gruppo Finanziario S.p.A.	6,299%	33.726 euro	C.P.R. System Soc. Cons. a r.l.
Coop.va Badulerio '86 S.c.a r.l.	20.657 euro	28.755 euro	Coop Industria Soc. Coop.
Editrice Consumatori Soc. Coop.	2.582 euro	24.567 euro	Energya S.p.A.
Coop Lombardia Soc. Coop.	700 euro	16.998 euro	Coop Italia Soc. Coop.
Coop Liguria Soc. Coop.	500 euro	7.591 euro	Soc. Coop. Casa del Popolo Soc. Coop
		Altre minori	

Rapporti infragruppo

I rapporti con le 2 principali società controllate, Nova AEG S.p.A. e Sviluppo Dora S.r.l., regolati alle normali condizioni di mercato e all'interno dei quali non si sono rivelate operazioni atipiche e/o inusuali, sono rendicontati all'interno del Bilancio Consolidato del Gruppo Nova Coop riportato in coda al presente Bilancio Civilistico.

La società **Sviluppo Dora S.r.l.** è una società immobiliare di acquisto, costruzione, ristrutturazione, vendita, permuta, gestione e locazione di beni immobili di proprietà di qualunque tipo.

La società **Nova AEG S.p.A.** opera in via diretta o attraverso società o enti di partecipazione, nel settore dell'energia elettrica, dell'energia in genere e nel settore della vendita del gas naturale.

Sono proseguiti poi i consueti rapporti instaurati nei passati Esercizi con le altre imprese controllate che, per ragioni di rilevanza, non sono rientrate nell'area di consolidamento. Tali rapporti, che non comprendono operazioni atipiche e/o inusuali, sono regolati da normali condizioni di mercato. Il dettaglio di tali operazioni è illustrato nelle apposite tabelle della nota integrativa al presente Bilancio. Nova Coop ha intrattenuto nel corso dell'Esercizio normali rapporti con tutte le società collegate.

Altre informazioni relative alle partecipazioni

La Cooperativa non possiede azioni proprie neppure in modo indiretto e tutte le partecipazioni sono possedute direttamente. La Cooperativa nel corso dell'Esercizio non ha acquisito azioni o quote di società controllanti anche per tramite di società fiduciarie o per interposte persone.

02 Considerazioni Generali

2.1 Relazione del Presidente

Care Socie e cari Soci,

Il Bilancio di Esercizio 2022 appare utile per fare alcune considerazioni di carattere generale sullo stato di salute della nostra Cooperativa ed in particolare sul percorso, da tempo intrapreso in contesti via via più complicati, finalizzato a mantenere un'alta capacità di presidio del mercato piemontese, di rafforzare la spiccata attitudine a offrire servizi sempre più qualificati a Soci e clienti e, contestualmente, difenderne il potere di acquisto. Tutto questo, rinnovando i tratti principali della politica di offerta, efficientando e riducendo i costi di gestione pur mantenendo la capacità di produrre ricchezza.

L'Esercizio 2022 dunque, realizzando profitti in tutte le gestioni, si configura come una ulteriore tappa nel processo di consolidamento patrimoniale di Nova Coop e determina le condizioni più adatte a affrontare con determinazione e consapevolezza gli scenari socioeconomici all'interno dei quali operiamo.

Nel 2022, il Pil del Piemonte è cresciuto del 2,7%, rispetto ad un dato nazionale del 3,9%. Nel quarto trimestre - per l'ottavo trimestre consecutivo - c'è stato un aumento: questa volta in regione è stato del 1,9%, contro il +1,7% del dato nazionale, rispetto allo stesso trimestre del 2021. Ma guerra e caro bollette hanno fatto sentire il loro effetto: per la prima volta da dopo la pandemia, nello stesso trimestre compare una variazione negativa rispetto al trimestre precedente (0,2%). La prossima variazione tendenziale (rispetto allo stesso trimestre dell'anno precedente) continuerà a ridursi. Secondo PilNow (modello di calcolo gestito dal Comitato Torino Finanza, istituto presso la Camera di commercio), l'economia piemontese era già in recessione tecnica durante il 2019, a causa dei deboli consumi interni e la dinamica insoddisfacente degli investimenti.

Dopo gli anni della pandemia e della ripresa del ciclo economico, in alcuni settori impetuosa, grazie anche alle politiche economiche europee e delle misure a sostegno delle imprese e delle famiglie promosse dal governo Draghi, il 2022 è stato caratterizzato da una forte spinta inflattiva che ha determinato, da un lato, l'incremento dei costi di funzionamento e, dall'altro, l'aumento incontrollato dei costi di produzione. Ciò ha determinato, da parte dell'industria, un incremento dei listini di vendita dei propri prodotti che si è per un lungo periodo scaricato quasi completamente sulla grande distribuzione. Mesi molto complicati e difficili dunque, con i costi energetici, e più in generale di funzionamento, che raggiungevano livelli mai visti in precedenza, con un forte incremento del costo del denaro, con le tensioni sui mercati delle materie prime determinate sia dall'invasione russa in Ucraina che dall'inflazione.

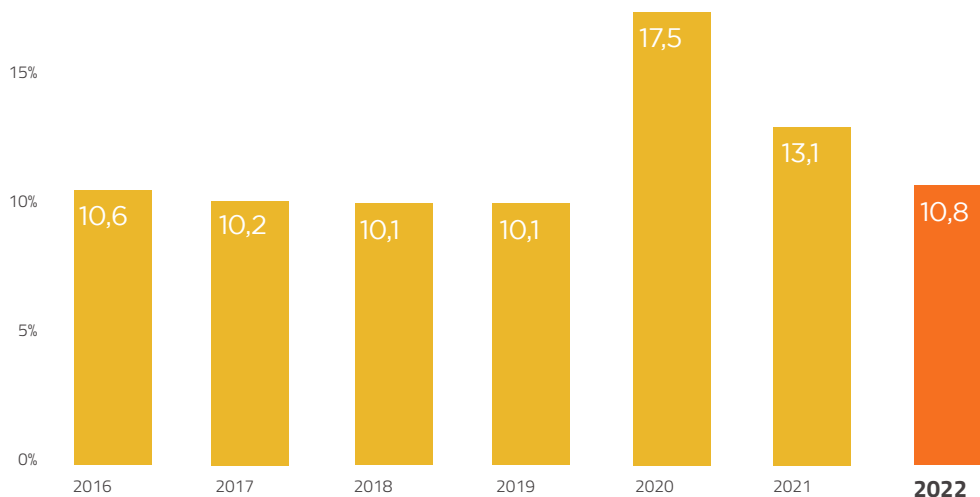
Nel 2022 i prezzi al consumo registrano una crescita in media d'anno dell'8,1%, segnando l'aumento più ampio dal 1985 (quando fu +9,2%), principalmente a causa dall'andamento dei prezzi degli energetici (+50,9% in media d'anno nel 2022, a fronte del +14,1% del 2021). Al netto di questi beni la crescita dei prezzi al consumo è pari a +4,1% (da +0,8% del 2021). L'inflazione acquisita, o trascinalamento, per il 2023 (ossia la crescita media che si avrebbe nell'anno se i prezzi rimanessero stabili per tutto il 2023) è pari a +5,1%, più ampia di quella osservata per il 2022, quando fu +1,8%.

La grande distribuzione, compresa quella cooperativa, si è scoperta dunque "anello debole" della catena, costretta fra aumenti dei costi di gestione e di acquisto dei prodotti e un consumatore che, in conseguenza di una ridotta capacità di spesa, ha iniziato a contrarre le proprie politiche di acquisto, ricorrendo a comportamenti più virtuosi nella composizione del carrello e arrivando, in alcuni casi, a sacrificare la qualità di ciò che acquista pur di non penalizzare le quantità.

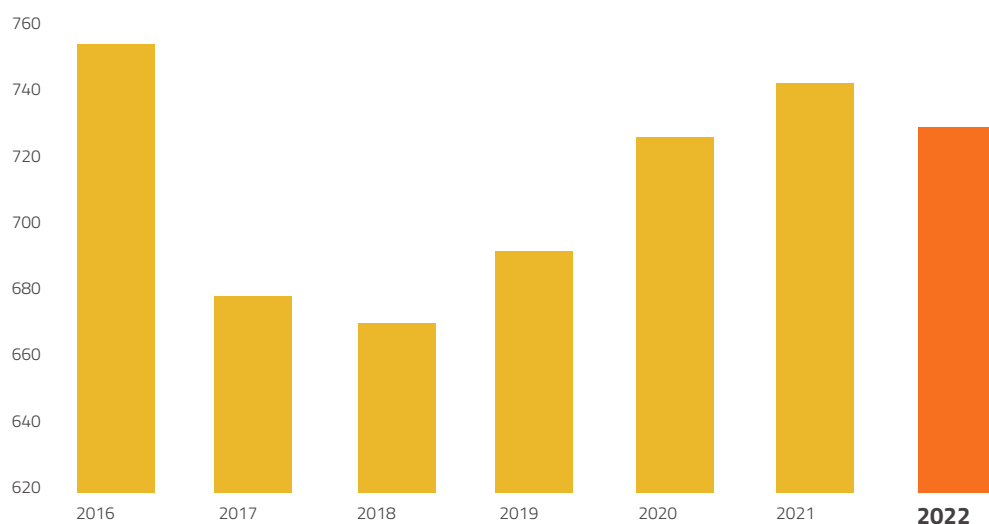
Tutto questo in un contesto socio economico che, pur mantenendo una inaspettata dote di resilienza, iniziava però a manifestare segnali di contrazione sotto il profilo delle risorse disponibili alle politiche di spesa da parte delle famiglie, dato per altro reso ancora più evidente se si analizza il manifestarsi di una contrazione dell'attitudine al risparmio di cui abbiamo avuto certificazione, non solo dai resoconti di Banca d'Italia, ma anche analizzando i movimenti sui libretti dei nostri Soci prestatori.

7,3
milioni di euro
l'utile d'esercizio
2022

SAVING RATE OF HOUSEHOLD IN ITALY FROM 2016 TO 2020, WITH A FORECAST FOR 2021 AND 2022



RACCOLTA DEL PRESTITO SOCIALE DAL 2016 AL 2022 (dati Nova Coop in milioni di euro)



In un contesto così difficile il sistema Coop ha reagito mettendo in campo a livello nazionale una innovativa strategia di offerta commerciale. In un contesto di rinnovato patto strategico con l'industria di marca, si è voluto puntare a una forte estensione della offerta di prodotti a marchio Coop, ritenendo gli stessi capaci di tradurre in maniera concreta, e fortemente percepibile dai consumatori, i valori di Coop e la propria capacità di agire un ruolo distintivo nel mercato. L'applicazione di questa nuova strategia commerciale ha visto nella nostra Cooperativa, e più in generale nel nostro distretto, lo svilupparsi di una attenta analisi volta a consentire che l'innovazione proposta con l'inserimento a scaffale di nuovi prodotti Coop non penalizzasse le attitudini di spesa dei nostri Soci e clienti e, più in generale, volumi e marginalità delle categorie merceologiche nelle quali si è via via proceduto alla rivisitazione dell'assortimento. La ricerca di questo equilibrio è stata altresì accompagnata da una costante ricerca di efficientamento e riduzione dei costi di funzionamento che non ci ha impedito di sviluppare azioni a tutela del potere di acquisto dei nostri Soci e clienti, assorbendo gran parte degli aumenti determinati dalle tensioni inflattive.

Abbiamo operato per consolidare il senso di appartenenza alla Cooperativa e per ingaggiare sempre più i nostri dipendenti, a cui abbiamo dedicato una premialità straordinaria di oltre un milione di euro, e abbiamo mantenuto un costante rapporto con le comunità che ospitano i nostri negozi sviluppando in quei luoghi importanti attività caratterizzanti il nostro impegno, in coerenza con i nostri valori.

Una nota di particolare soddisfazione, poi, ritengo debba riguardare la nostra controllata Nova AEG, società che commercializza gas ed energia, che ha ormai terminato la sua fase di start up e concorre, in virtù di un risultato molto positivo del proprio Esercizio, al risultato complessivo del Gruppo Nova Coop.

In conclusione, quindi, credo che il Bilancio 2022 rappresenti una Cooperativa in salute, capace di presidiare il mercato piemontese sperimentando anche elementi di innovazione della propria politica commerciale. Un'impresa in grado di realizzare un altro passo nel percorso di consolidamento e di miglioramento di tutti gli indicatori economici, dotata di un gruppo dirigente coeso e pervaso da una forte cultura imprenditoriale e cooperativa. Per queste ragioni, presentandovi il Bilancio di Esercizio 2022, non posso che esprimere, oltre che la soddisfazione del Consiglio di Amministrazione per il positivo risultato raggiunto, anche un sentito ringraziamento a tutte le lavoratrici e i lavoratori della Cooperativa che con il loro lavoro ci hanno consentito di raggiungere i positivi risultati qui consuntivati.

03 Andamento della gestione caratteristica e accessoria

3.1 Attività dell'area Commerciale

Scenari di riferimento

Il 2022 è stato ancora condizionato dal contesto di mercato, fortemente influenzato da un'ondata inflazionistica senza precedenti negli ultimi decenni, aggravata esponenzialmente dal conflitto in atto nel territorio Ucraino. Un anno particolarmente complesso, che ha visto un inizio ancora impattato da un riacutizzarsi temporaneo della pandemia con effetti significativi nel primo trimestre del 2022.

Tutto ciò ha inciso, con diversi andamenti, sui fatturati in valore assoluto, sulle marginalità della rete vendita e sui volumi complessivi, come meglio verrà descritto più avanti.

La carenza di alcune materie prime, l'aumento della domanda, l'impatto sui rincari energetici ha scatenato una dinamica inflattiva di valori difficilmente preventivabili, ben superiori alla doppia cifra. I prezzi all'acquisto sono cresciuti, nella media dell'anno, di oltre 7 punti in Cooperativa, fino a raggiungere un picco del 15,6% nel confronto del mese di dicembre 2022 su dicembre del 2021. Nel tentativo di tutelare il Socio consumatore e calmierare le dinamiche sul mercato, Nova Coop ha riversato poco più del 3% su base annua sui prezzi di vendita con un picco di fine anno prossimo al 10% circa.

Questa dinamica rende evidente come si sia assorbito internamente gran parte dell'aumento dell'industria comprimendo le marginalità nette percentuali in maniera significativa, in tutte le aree del territorio presidiate.

Nel contempo, il riposizionamento Strategico di COOP, avviato a livello Nazionale e che vede al centro l'evoluzione del nostro Prodotto a Marchio, non ha ancora potuto apportare pienamente il contributo positivo atteso con la centralità assortimentale. Se ne sono tratti alcuni benefici nel corso dell'ultimo quadrimestre, in attesa della piena applicazione.

Si sono apprezzati alcuni primi effetti generati dalle nuove politiche di negoziazione Nazionali, dai Tavoli di Gestione Integrati e dalle attività delegate al CCNO di negoziazione dei fornitori distrettuali.

La situazione critica generatasi dallo strascico post pandemia, il conflitto, l'insicurezza evolutiva conseguente e i timori hanno modificato profondamente le abitudini di consumo dei Soci e dei clienti, confermando una nuova modalità di approvvigionamento ricercando alternative nello stesso assortimento a scaffale o nelle opportunità promozionali. La conseguenza è stata il generarsi di un importante downgrading del carrello spesa, che ha ulteriormente contribuito nel condizionare fatturati e marginalità.

Il canale online conferma l'onda lunga di crescita dopo il forte impulso ricevuto dalla pandemia con una coda sul primo trimestre 2022, premiando e confermando ancora la scelta fatta da Nova Coop di investire sull'Omnicanalità e sullo sviluppo del commercio virtuale.

La scelta dell'**Omnicanalità** e la **Valorizzazione** del Socio-cliente si confermano come armi vincenti in un contesto volto alla soddisfazione dello stesso, perseguite attraverso la ricerca di **Convenienza, Distintività, Servizio e Coinvolgimento**.

In questo quadro complessivo la Direzione Commerciale ha sviluppato politiche indirizzate a migliorare la propria offerta per dare sostanza agli obiettivi del Piano Strategico di Nova Coop, che anche nella presente situazione si è rivelato attuale e contestualizzato.

La crisi ha stimolato la ricerca continua per individuare e sviluppare azioni, comportamenti ed innovazioni orientate al servizio, alla convenienza, alla profondità di assortimento ed alla qualità dello stesso, in modo da rispondere immediatamente alle nuove esigenze. Come per le promozioni, tali attività sono fondamentali per mantenere e conquistare nuove quote di mercato, oltre che per garantire opportunità di convenienza ai nostri Soci e clienti. Anche attraverso la nostra **distintività**, costruita negli anni, si è consolidata la reputazione di COOP: buoni, sicuri, convenienti, etici, ecologici, trasparenti e sostenibili, insieme all'attenzione per l'ambiente ed alla salute ed il rispetto della legalità nel lavoro, sono elementi imprescindibili per essere leader di pensiero. Questi si confermano, per la Cooperativa, i principali **valori** che trovano nell'offerta del nostro Prodotto a Marchio Coop, nelle sue diverse LINEE, la massima espressione di Qualità e Convenienza, e nelle Persone che quotidianamente lavorano in Nova Coop, i veri fattori di **DISTINTIVITÀ**.

Al tempo stesso, la perdita dei volumi movimentati, in sensibile calo nel terzo quadrimestre dell'anno, ha coinvolto i processi aziendali nel complesso, con l'obiettivo di aggredire sistematicamente i costi che impattano sulla gestione, ottimizzandone l'investimento in ore lavorate e i costi energetici utilizzati in rete.

Tutti aspetti che si sono ulteriormente rafforzati e hanno consentito alla Cooperativa di poter affrontare con forza, determinazione e coinvolgimento i diversi contesti drammatici che abbiamo ancora continuato a vivere in successione, garantendo il servizio e l'erogazione di beni di prima necessità nelle modalità più adeguate.

La garanzia di fare la spesa in tutta sicurezza: una buona spesa può cambiare il mondo

Nel corso del 2022 Nova Coop ha proseguito nelle attività consolidate per assicurare igiene e sicurezza a tutela dei consumatori.

Con Coop Italia e CCNO viene presidiata tutta la filiera produttiva, a partire dalla selezione dei fornitori, lo stoccaggio e la movimentazione dei prodotti sino alla consegna ai punti vendita, al fine di garantire "sui banchi" prodotti salubri e di qualità.

Vengono costantemente verificate le condizioni igieniche dei punti vendita, il buono stato di efficienza delle attrezzature, in primo luogo di quelle deputate a garantire la catena del freddo in modo che le attività possano svolgersi in ambienti adeguati.

Attraverso adeguate formazioni e costanti aggiornamenti si lavora per consolidare "le buone pratiche di lavorazione" accrescere le conoscenze per poter svolgere al meglio i tanti mestieri necessari a punto vendita.

La richiesta di "impegno alla dirigenza e a tutti i dipendenti alla produzione e alla distribuzione di alimenti sicuri" da parte della Comunità Europea (attraverso un nuovo Regolamento) è stata declinata in un progetto che vede coinvolta tutta la rete. Attraverso modalità partecipative e ingaggianti in Nova Coop si sta mappando la cultura della sicurezza alimentare diffusa e si stanno raccogliendo elementi oggettivi per migliorare il sistema di sicurezza.



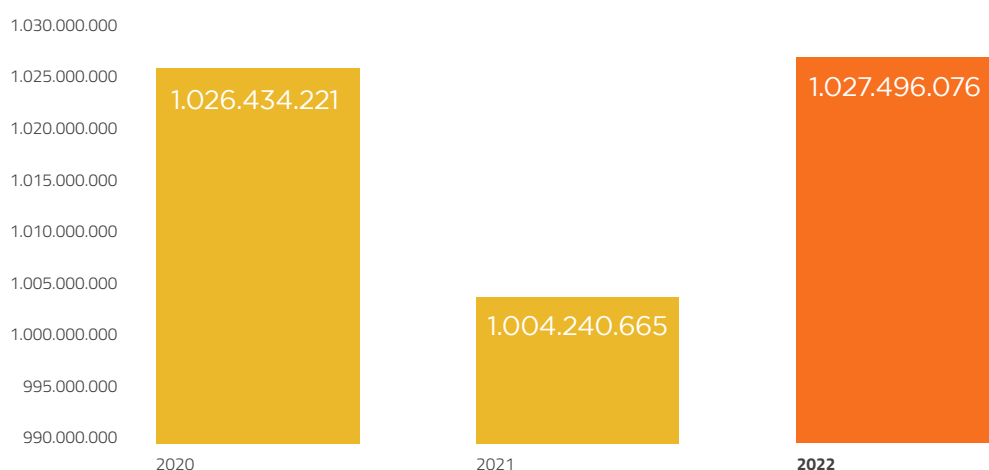
Vendite



Le rappresentazioni che seguono sono il risultato di riclassificazioni di carattere commerciale e gestionale. Pertanto, in taluni casi, i dati rappresentati possono differire da quelli riportati nelle tabelle della nota integrativa che, invece, fondano la propria esposizione in base ai principi contabili (OIC).

Le vendite della Rete tradizionale (Ipermercati e Supermercati), nel 2022, consolidano un valore pari a circa 1.027,49 milioni di euro in assoluto, realizzando una crescita sull'anno passato del 2,32% ed un incremento, sul budget previsto, dello 0,64%. Il **canale IPK** ha sviluppato vendite per 621,50 milioni di euro (+3,32% su 2021 ed 1,14% sul budget); il **canale SMK** 406 milioni di euro (+0,81% su 2021 e -0,13% su budget).

VENDITE RETE NOVA COOP €



621,5
milioni di euro
vendite canale
IPK

I differenti andamenti nei 2 canali, rispetto all'anno passato, sono ancora in parte influenzati dal comportamento di spesa generato dalla pandemia nel 2020, in particolare nel I quadrimestre del 2022.

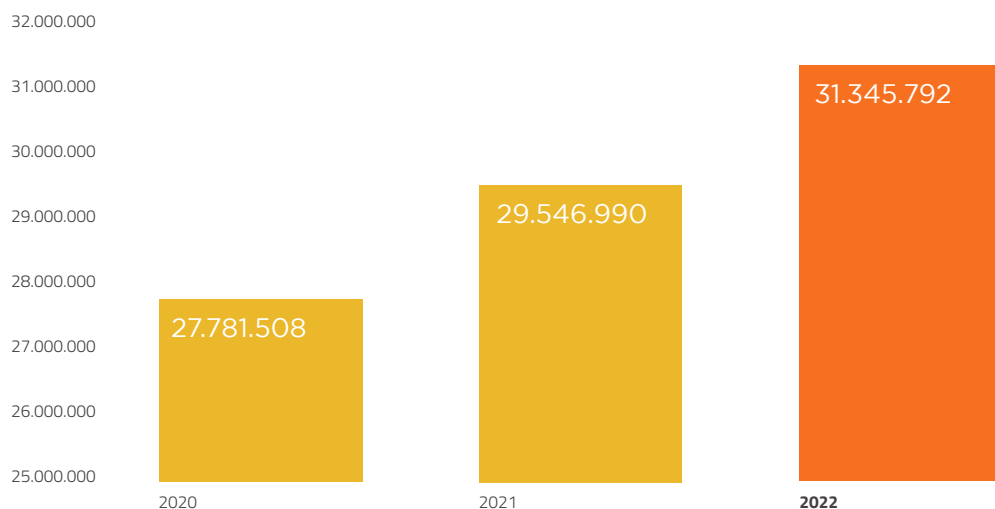
A partire dal secondo semestre 2022 il canale Ipermercati, fortemente penalizzato nel corso della pandemia, ha ripreso la propria caratteristica di attrattività generando un riequilibrio delle quote di fatturato, così come era stato previsto anche a preventivo.

406,0
milioni di euro
vendite canale
SMK

Il peso delle vendite in continuo si attesta al 78,5% contro il 77,2% del 2021. Le vendite promozionali chiudono con una significativa decrescita in termini di incidenza rispetto al 2021, con il 21,5% contro il 22,8% dell'anno passato.

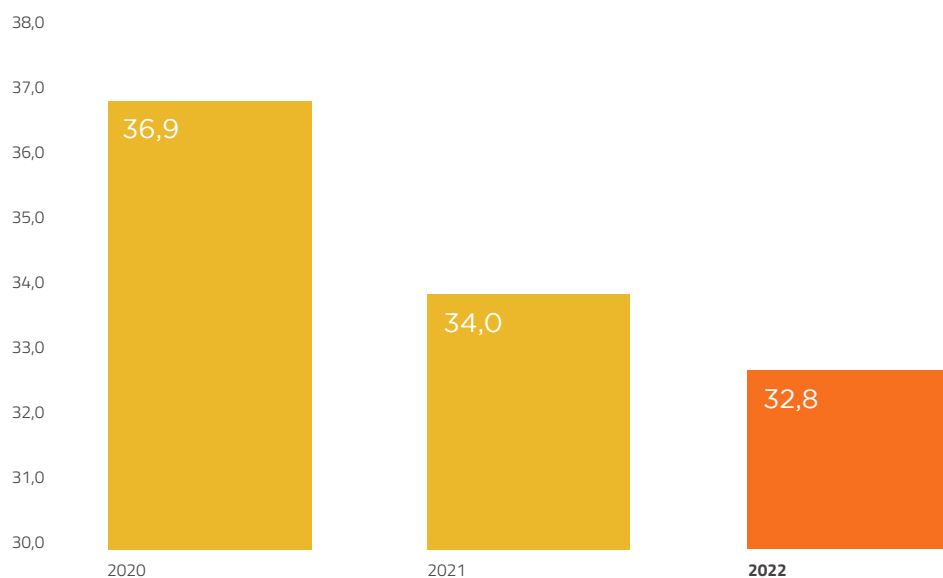
Nel 2022, a rete assoluta, gli **scontrini** in Nova Coop (circa 31,35 milioni) sono in forte crescita sull'anno passato per un 6,09%, questo grazie ad un ritorno alle abitudini di acquisto del passato ed in particolare alla ripresa della ristorazione a partire dal periodo estivo.

SCONTRINI NOVA COOP N°



La **spesa media** risulta in flessione, rispetto ai consuntivi del 2021, in entrambi i canali ed in maniera più accentuata nel canale Ipermercati anche a seguito della ripresa dei Punti Ristoro. Gli Ipermercati chiudono con 36,14 euro contro i 38,13 euro del 2021 con un decremento del 5,21% ed i Supermercati chiudono con una spesa media di 28,70 euro contro i 29,25 euro dell'anno passato pari al -1,88%.

SPESA MEDIA NOVA COOP €



Nova Coop conferma il suo posizionamento di co-leadership in linea con i competitor più affermati nei territori in cui è presente.

Le vendite del canale **e-commerce**, tramite il sito www.coopshop.it, hanno registrato un incremento nel 2022 rispetto agli importanti risultati avuti nel corso del 2021. I valori si sono attestati a 12,1 milioni euro (+4,7% su 2021) pari a 124.576 euro spese prodotte (+3,30% su 2021) e uno scontrino medio in crescita sul 2021, con un valore di 96,90 euro.

Nel corso del 2022 si è ulteriormente consolidata l'espansione del servizio Coop a Casa, andando ad aumentare le aree di consegna presso il domicilio dei nostri Soci e clienti, arrivando a raggiungere la copertura di oltre 400 Comuni nelle sei Province Piemontesi di Torino, Novara, Vercelli, Biella, Cuneo e Asti.

L'inserimento del Coop Drive presso l'Ipercoop di Casale Monferrato e l'installazione di nuovi Coop Locker presso l'Ipercoop di Ciriè, Chieri, Pinerolo, il Superstore di Alessandria e la Coop di Corso Belgio (TO), hanno contribuito positivamente ai risultati ottenuti nel corso dell'anno.

Nel 2023 proseguirà lo sviluppo del servizio e-commerce CoopShop, con l'implementazione di Coop Locker adiacenti ai nostri punti di vendita e l'espansione del servizio Coop a Casa nelle aree piemontesi non ancora coperte dal servizio.

Rispetto al concept store Fiorfood di Galleria San Federico a Torino, registriamo un rilevante incremento di vendite sul 2021 trainato principalmente dalle performance dell'area ristorativa, beneficiata in gran parte dall'uscita del periodo emergenziale con conseguente riavvio delle normali attività correlate al food & beverage.

I risultati conseguiti registrano un fatturato di 4,83 milioni di euro, +21% sui valori del 2021. La parte ristorativa cresce sul 2021 del 64,80% per un totale di 120.000 coperti serviti nel corso dell'anno e il Fiorshop consegue un risultato in linea con le performance del 2021.

Il canale **Carburanti**, nel 2022 ha registrato un elevato incremento di vendite e volumi, rispetto ai risultati ottenuti nell'anno precedente condizionati in maniera prevalente dall'incremento costante del costo delle materie prime avuto nel corso del 2022.

Pertanto il consuntivo vendite in assoluto EnerCoop dell'anno 2022 ci consegna un volume in litri delle 4 stazioni pari a 71,5 milioni +26,70% sul 2021, con un fatturato di 114 milioni di euro, +45,2% sull'anno precedente. I clienti fruitori del servizio si sono attestati a circa 3 milioni di utenti, +23,4% rispetto all'anno precedente.

Nel corso del 2023 proseguiranno le analisi di fattibilità delle aree individuate come potenziali per la realizzazione di nuove stazioni di servizio EnerCoop.

Coop Voce: il 2022 ha visto un forte calo per quanto riguarda l'acquisizione di Nuovi Numeri mentre sulle Portabilità si registra un trend altalenante, con picchi in corrispondenza di Promozioni «forti» e/o con il lancio dello Spot e andamenti lineari con il portafoglio promozionale standard.

In ogni caso la fidelizzazione al brand rimane elevata, permettendo un saldo positivo tra ingressi e uscite, nonostante l'aumento delle dismissioni registrate nel periodo agosto-ottobre, causa i disservizi generatisi con la dismissione della rete 3G da parte di Tim.

A fine anno le utenze attive erano 1.997.588, con una crescita del 7.8% rispetto alla base clienti presente a fine 2021. Nel corso dell'anno, Nova Coop ha attivato 38.674 SIM (tra nuove attivazioni e portabilità da altri operatori), con un incremento del 4% rispetto all'anno precedente (una delle poche a livello nazionale a registrare un trend positivo), confermandosi la prima Cooperativa nel Consorzio Nord Ovest per numero di attivazioni. A fine anno i clienti CoopVoce di Nova Coop erano 195.732, +9% rispetto al 31 dicembre 2021, pari al 10% delle utenze attive 2022 a livello Nazionale.

Coop Online ha chiuso l'Esercizio 2022 con risultati ancora positivi rispetto al periodo pre-pandemia (+15% vs 2019), anche se in calo rispetto al 2021: -12,5% delle vendite e -11% degli ordini. L'andamento negativo è stato ancora in parte influenzato dal confronto con i primi mesi dell'anno 2021 in cui persistevano ancora limitazioni legate al Covid-19. Nel secondo semestre 2022 il trend è invece sempre stato di crescita compensando il calo importante avuto nella prima parte dell'anno.

Da novembre è stato effettuato un importante ampliamento dell'offerta del Giocattolo e anche l'inserimento della vendita dei Libri (non scolastici).

Sono state inoltre introdotte nuove funzionalità, volte al miglioramento del servizio e dell'esperienza online del cliente, nonché un processo di raccolta di feedback dei clienti sul servizio Coop Online (in tal senso è stata avviata la collaborazione con Trustpilot, azienda leader nella raccolta recensioni).

In Nova Coop gli ordini sono stati 8.371 (-2% rispetto al 2021) di questi 6.065 fatti da Soci; il numero dei pezzi venduti è stato 21.155 (+8% rispetto al 2021) per un valore totale di circa 538.000 euro (-10% rispetto al 2021). L'88% degli ordini è stato ritirato in negozio e nel 65% dei casi il pagamento è stato effettuato al momento del ritiro prodotto.

Coop Online è un servizio apprezzato dai Soci che rappresentano il 78% dei clienti.

Redditività

La gestione commerciale nelle sue performance produce il risultato della **Redditività della Rete**, somma algebrica tra ricavi costituiti dal Margine Netto ed il Costo del Lavoro, base di partenza per la costruzione del Margine Operativo della Gestione Caratteristica alla cui composizione concorrono le altre Direzioni Aziendali con i loro centri di ricavo e costo.

Nel canale Iper la Redditività ha segnato il 17,3% come valore percentuale, contro il 17,5% del 2021 e il 17,8% di budget.

Nel canale Super la Redditività ha segnato il 16,3% come valore percentuale, rispetto al 16,8% del 2021 ed il 16,7% di budget.

Il risultato della **Rete Commerciale** è stato di 181,28 milioni di euro, pari al 15,6% contro il 16,2% del 2021 e il 16,3% di preventivo.

Il numero di **Ore Lavorate** nella Rete Commerciale si è attestato a 5.810.766 con un risparmio di 134.280 sul budget.

Nel canale Iper e nel canale Super si è continuato a mettere in campo azioni atte all'efficientamento dei processi, al miglioramento dell'organizzazione del lavoro ottimizzando le attività grazie anche all'estensione delle nuove tecnologie nei Punti di Vendita ove non ancora presenti. Ulteriori ottimizzazioni sono derivate dall'applicazione di alcune sperimentazioni effettuate dai team legati ai nuovi format e ciò ha permesso di raggiungere l'obiettivo di produttività conseguendo un +2,84% sul budget a rete assoluta.

Assortimento e Prodotto a Marchio

Nel corso del 2022 ha preso corpo il progetto nazionale di revisione assortimentale varato nel 2021 in chiave strategica, che prevede una totale rivisitazione delle categorie merceologiche ed un rafforzamento della presenza del Prodotto a Marchio.

Partito nel 2021 il test delle passate di pomodoro, nel 2022 sono state analizzate 35 categorie tra grocery alimentari e freschi industriali, per le quali si è proceduto all'implementazione dei nuovi assortimenti ed alla realizzazione dei display aggiornati.

La proposta di Coop Italia viene valutata dal CCNO in collaborazione con le Cooperative; la selezione risultante rispecchia la duplice esigenza di revisione del PAM e di presidio dei nuovi mercati e delle nuove unità di bisogno emerse dall'analisi dei comportamenti di acquisto e degli stili di vita.

Con questo progetto si intende adeguare le categorie merceologiche alla continua trasformazione del mercato per soddisfare le esigenze dei nostri Soci e Consumatori, sviluppando ulteriormente la distintività del PAM.

Una volta definite le richieste delle Cooperative, la proposta viene riportata in Coop Italia che procede all'individuazione dei fornitori più idonei a cui sottoporre i capitolati di produzione.

Il piano di sviluppo del progetto prevede la prosecuzione della revisione delle categorie nell'arco del 2023, con conclusione programmata nel primo semestre 2024.

La valorizzazione di fornitori piemontesi risulta essere una attività di fondamentale interesse per la Cooperativa sia per lo sviluppo dell'economia circolare, sia per rispondere alla crescente domanda di prodotto locale; anche nel 2022 si è proseguito nella ricerca e valutazione delle proposte presenti sul territorio.

Nel 2022 si è continuato lo sviluppo dell'assortimento a Marchio COOP di COOPsalute, nell'ambito di un piano revisione delle categorie finalizzato al rilancio e sviluppo dei corner.

I risultati di vendite del PAM nei settori grocery nel corso del 2022 riportano un'incidenza del Prodotto a Marchio sulle vendite NO PROMO del 28,7% in valore e del 32,3% in quantità, con un incremento significativo rispetto al 2021 a dimostrazione dell'efficacia del Progetto.

Freschissimi

Nel 2022 i reparti freschissimi hanno consolidato il rinnovamento assortimentale, avviato con i progetti nazionali di revisione della proposta commerciale "MONDO VEGETALE" per l'ORTOFRUTTA e "OFFICINA DELLE CARNI" per i reparti MACELLERIA; il reparto ORTOFRUTTA è stato anche coinvolto nel "progettone" di revisione del Prodotto a Marchio per quanto riguarda le categorie dell'ortofrutta secca e della IV e V gamma, ossia le insalate pronte, le zuppe e le verdure cotte.

Per la PESCHERIA è stato completato lo sviluppo del progetto SUSHI CORNER nel canale Ipermercati, con l'apertura dei corner Fiorital di Borgosesia e Cuoragnè; contestualmente alla ristrutturazione di LUINO è stato inserito un corner "express" di Original Japan – Warai Sushi.

Per quanto riguarda il progetto di fornitura ad altri punti vendita della rete del pane fresco prodotto dalle nostre panetterie, nel 2022 è stata attivata la fornitura tramite un servizio logistico di "cargobikes" da Torino Botticelli a Torino Piazza Respighi e da Iper Casale ai Superstore di Alessandria e Valenza ed al Supermercato di Casale, tramite la logistica di Coop Shop.

Nel 2022, è proseguito il piano di armonizzazione e rilancio dell'offerta dei punti ristoro Coop Cafè, con lo sviluppo di una rinnovata proposta assortimentale.

Non Alimentari

Le vendite complessive del No Food del 2022 evidenziano una lieve flessione rispetto al 2021, dovuta principalmente all'andamento negativo dei settori Multimedia e Brico.

Notevole l'incremento del settore Persona, che conferma il trend positivo degli "Esterni" già rilevato nel 2021 e dell'Esterno Bambino per l'implementazione di Kiabi sul Punto di Vendita di Biella.

Nel settore Casa, andamento complessivamente positivo, nonostante la flessione delle categorie Arredo (per le quali è prevista una rimodulazione dell'offerta) e Addobbo, che ha risentito delle difficoltà economiche di fine 2022.

Nel settore Brico si evidenzia un trend negativo, dovuto principalmente al reparto libri, mentre i reparti cancelleria, auto e tempo libero, confermano le performance positive dell'anno precedente.

Il settore Multimedia ha registrato difficoltà a confermare i risultati precedenti, soprattutto nella telefonia; su questo aspetto è in corso la definizione di proposte e soluzioni volte a riportare le performance ai livelli consueti.

Andamenti positivi sono stati rilevati per piccolo elettrodomestico e Ottica, grazie anche alla ripresa delle attività dei Corner dopo le limitazioni legate alla pandemia.

Pricing e competitività

Nel corso del 2022 si è confermato per Nova Coop il posizionamento competitivo di co-leader verso i competitor di riferimento nei territori in cui opera.

L'attenzione al posizionamento nei nuovi insediamenti ha permesso di agire tempestivamente e confermare la convenienza di COOP, pur mantenendo una forte attenzione alla tematica inflattiva, che purtroppo ha impattato pesantemente sulla gestione quotidiana del pricing.

In questo scenario si conferma un continuo e costante monitoraggio su:

- Grandi Marche Industriali oggetto di convenienza verso i più importanti competitor presenti sul territorio;
- Prodotti a Marchio Coop a garanzia di un giusto rapporto tra qualità e convenienza;
- Prodotti Primo Prezzo come leva fondamentale di competitività verso il discount tutelando così il potere di acquisto dei nostri Soci.

Marketing e comunicazione

Il piano promozionale è stato costruito per garantire la proposta di iniziative che coprissero l'intero anno per entrambi i canali, con offerte in grado di veicolare la leadership di prezzo raggiunta dalla Cooperativa nei bacini di riferimento.

La costruzione dei pacchetti promozionali è stata sempre più incentrata sui nuovi modelli di acquisto sviluppati da Soci e clienti.

Molto apprezzate ed utilizzate le iniziative con meccanica **"Scegli tu"** sull'intera gamma di Prodotti a Marchio Coop e nelle varie linee, oltre alle Grandi Marche proposte in promozione con meccanica Scegli Tu o con sconti fino al 50%. Queste iniziative hanno consentito la personalizzazione a Soci e clienti del proprio carrello spesa, permettendo l'acquisto dei prodotti preferiti, beneficiando di importanti percentuali di sconto.

Nel corso del 2022 sono state inoltre messe in campo azioni a conferma dell'attenzione, da parte della Cooperativa, per i propri Soci e clienti nel tutelare la loro spesa.

Su tutte:

- L'iniziativa attiva da gennaio fino a tutto il mese di aprile "Difendiamo la vostra spesa quotidiana dai rincari", più di 200 prodotti di consumo quotidiano a Marchio Coop, a prezzo protetto, con la garanzia di Coop del prezzo più basso, nel rispetto del lavoro, dell'ambiente e della qualità;
- 50 Prodotti al 50% iniziativa nazionale, attivata nel mese di marzo, di forte convenienza sui prodotti di marca;
- La convenienza "Tripla" settimanale con sconto 20% sui Freschissimi (su prodotti ortofrutta, carni e pescheria), proseguita sino a fine anno;
- La "Promo Week End", frutta e verdura a Marchio Coop a prezzi scontati dal giovedì alla domenica;
- "Giorni più buoni "15-5-15" nuova iniziativa a ripetizione settimanale attiva da maggio a giugno con meccanica attraverso la quale nella prima settimana per una spesa di almeno 15 € si otteneva un buono da 5 €, spendibile nella settimana successiva su una spesa da 15 € di Prodotto a Marchio Coop, compresi gastronomia, pescheria e macelleria;
- Occhio al Prezzo, da inizio settembre a fine ottobre, 600 prodotti di marca evidenziati a scaffale a prezzo conveniente per dare un forte segnale di tutela dei consumatori;
- Mese del Socio: "Gruzzolo Scegli Tu dove spenderlo", una promozione innovativa dedicata ai Soci attraverso la quale nel mese di novembre acquistando una serie di prodotti di marca, evidenziati a punto vendita e nel volantino promozionale, si potevano accumulare sconti fino a oltre 60 € da scontare poi sulle spese effettuate nel mese di dicembre, oppure come buoni, in tagli da 5 €, su EnerCoop, Coop Voce, Nova AEG;
- Close the gap: l'Iva sugli assorbenti scende al 10%;
- Buoni dentro: la riqualificazione progettata del Prodotto a Marchio a valorizzazione graduale di varie famiglie (colazioni, bevande, passate, pasta 3 grani, ecc.), ben evidenziato a volantino e spesso affiancato alla promo Giorni più Buoni, come occasione per provare le innovative referenze inserite nei nostri punti vendita.

Complessivamente, nel corso del **2022**, per le sole promozioni comunicate tramite volantino, nel grocery confezionato sono state proposte con meccanica di sconto circa **12.900 referenze** che hanno generato vendite per più di **56 milioni** di pezzi.

96

**milioni di euro
di sconti ai Soci
della Cooperativa**

Nel non alimentare le referenze promozionate in volantino sono state **13.600** ed hanno generato vendite per circa 3,2 milioni di pezzi. L'offerta promozionale ha consentito d'erogare circa **96,7 milioni di euro di sconto. Circa 96 milioni di euro di sconti sono andati a favore dei Soci della Cooperativa.**

Inoltre si è prestata particolare attenzione e valore al territorio, con la realizzazione, nel mese di ottobre, dell'iniziativa intercanale "PRODOTTI IN PIEMONTE", dedicata ai nostri fornitori Regionali, a dimostrazione della storica e radicata relazione che lega Nova Coop alle imprese del territorio, per il terzo anno consecutivo.

Tutti i prodotti dei fornitori che hanno aderito sono stati proposti con lo sconto del 20% nei Supermercati e Ipermercati Nova Coop. Questo progetto, infatti, ha voluto favorire un consumo di qualità sostenendo l'economia locale.

Per le filiere dell'agroalimentare, ortofrutta e vitivinicolo collaborare con Nova Coop significa aumentare la competitività del settore agricolo piemontese e consentire alle filiere produttive di mantenere una attività costante anche e non solo di fronte alle criticità generatesi a seguito della pandemia.

Nel 2022 è comunque proseguita la fase di controllo puntuale delle prestazioni offerte dai fornitori di servizio di distribuzione, avviata nel 2019, con conseguente valutazione delle performance e riesame del parco fornitori, attraverso una gara messa in atto con la collaborazione dei colleghi di CCNO, che ha tenuto conto non solo della variabile economica, ma anche della variabile qualitativa, assolutamente importante per l'esecuzione del lavoro di consegna door to door del nostro strumento di comunicazione principale delle campagne promozionali. L'attività ha prodotto un'analisi delle aree di distribuzione e delle logiche di copertura dei territori, consentendoci di continuare a razionalizzare e migliorare la gestione dei bacini di utenza sovrapposti tra Supermercati e Ipermercati situati nello stesso comune o in aree limitrofe.

Sono proseguite le attività di collezionamento, ossia l'attività "**Ariaperta**" che è la collezione esclusiva Ferrino e Garmin, una raccolta di prodotti realizzati in larga parte da materiali riciclati post-consumo. La linea è prodotta da Ferrino, azienda italiana leader per attrezzature e abbigliamento da montagna, sinonimo dal 1870 di affidabilità e sicurezza per professionisti e amanti dell'outdoor. Completano la collezione 2 fitness watch Garmin, perfetti per monitorare l'attività fisica di grandi e piccini. L'attività, da febbraio a maggio, ha sviluppato vendite per circa 1.120.000 euro equivalenti a circa 140.000 pezzi, con una partecipazione sui bollini distribuiti che ha raggiunto il 37,7%. La redenzione dei premi è avvenuta per il 33,7% attraverso i punti accumulati sulle carte Socio Coop, mentre il restante 66,3% con contributo.

Durante i mesi estivi, da giugno a metà agosto, è stata realizzata l'iniziativa di collezionamento "**Colora la tua Cucina Zyliss**": una linea coltelli dai colori accattivanti, con la lama in acciaio inossidabile, l'impugnatura ergonomica e morbida con un comfort di taglio ottimale. Tutta la linea è dotata di copri lama coordinato. La collezione ha sviluppato vendite per circa 413.000 euro equivalenti a circa 230.000 pezzi pagati per il 58,8% con contributo e 41,2% attraverso i punti accumulati sulle carte Socio Coop, con una partecipazione sui bollini distribuiti che ha raggiunto il 37,2%.

Contemporaneamente all'iniziativa Coop per la Scuola si è svolta l'operazione a premi "**Collezione Green Village – Il gioco sostenibile tutto da costruire**"; una collezione di mattoncini BIOBUDDI di origine naturale (>85%). Piccole costruzioni per un grande divertimento. Sono stati venduti circa 74.000 pezzi, con una partecipazione sui bollini distribuiti che ha raggiunto il 12,3%. La redenzione dei premi è avvenuta per il 30% attraverso i punti accumulati sulle carte Socio Coop, mentre il restante 70% con contributo, con un totale vendite di circa 283.000 euro.

Nel mese di novembre, ha preso inizio il collezionamento "**Momo Design – Urban Style – Tutta mia la città**" con vendite che al 31.12.22 si attestano intorno ai 106.000 euro equivalenti a circa 11.000 pezzi. La redenzione dei premi è avvenuta per il 30,2% attraverso i punti accumulati sulle carte Socio Coop, mentre il restante 69,8% con contributo. La distribuzione dei bollini è proseguita sino all'8 febbraio 2023, mentre la consegna dei premi fino al 26 febbraio 2023.

Continua l'opportunità di risparmio, molto utilizzata dai Soci, che permette di poter utilizzare i punti attraverso la meccanica **"Più sconto"** per l'acquisto di una serie di referenze proposte all'interno del volantino promozionale.

Nel corso del 2022 alle modalità tradizionali di erogazione di vantaggi sopra citate si sono aggiunte delle campagne volte a riconoscere vantaggi personalizzati ai Soci in ragione delle loro abitudini di spesa. Si è trattato di iniziative volte all'incremento dello scambio mutualistico tra Soci e cooperativa che hanno visto coinvolti tutti coloro che hanno espresso il loro consenso alla profilazione ed alla contattabilità tramite uno o più canali di contatto.

Tutte le iniziative, da quelle più tradizionali a quelle più innovative, sono progettate e realizzate nel rispetto dei principi e delle modalità di erogazione dei vantaggi ai Soci definiti dal Consiglio di Amministrazione della cooperativa nell'apposito "Regolamento sui principi e le modalità di erogazione dei vantaggi ai Soci".

Soci e clienti sono informati per mezzo di tutti i canali di comunicazione esterna che si rivolgono al mercato sia in termini di brand awareness che in termini di attrazione e fidelizzazione. In seguito al periodo pandemico, oltre alle tradizionali forme di comunicazione offline (piani media, radio e tv), sono state potenziate quelle online in ottica CRM e omnicanale (sms, newsletter, social, Catalina, APP COOP, aggregatori di volantini via web, volantino digitale news web). Si è lavorato al nuovo sito di cooperativa novacoop.it, un sito che accoglie il Socio e il cliente come nel fisico e fornisce immediate e chiare informazioni sui servizi – Novapoint, sulle promozionalità e sulle iniziative sociali e istituzionali.

La presenza sulla carta stampata ha visto una leggera deflessione a favore di un approccio digital per il sostegno delle iniziative promozionali dei due canali e istituzionali.

Il volantino digitale ha consentito la consultazione a Soci e clienti delle proposte promozionali anche in remoto.

Le opportunità di risparmio e offerte, parallelamente al piano promozionale, sono inoltre trasmesse a Soci e clienti attraverso il network Catalina Magic Market e il circuito Radio Coop sia radio che palinsesti video presenti sulla rete vendita. Nel corso del 2022 la comunicazione promozionale attraverso i Monitor a punto vendita e touch point con palinsesti digitali sia sui Prodotti a Marchio Coop che su quelli dell'industria è stata protagonista della comunicazione a punto vendita.

Anche nel corso del 2022, sono proseguiti i lavori di implementazione, manutenzione di tutti i touch point digitali di nuova generazione (schermi, totem interattivi, lighbox, etc.) sia per le nuove aperture/ristrutturazioni che per i negozi dove sono già presenti.

Le attività di sponsorizzazione ad iniziative nel 2022 sono sempre più coerenti con le necessità dei territori su cui operiamo. L'impegno è stato anche orientato a fornire supporto con donazioni, in merci o economiche, ad iniziative di rilevanza sociale o con aspetti valoriali vicini alla Cooperativa. La gestione delle richieste attraverso il form sul sito www.novacoop.it rende più funzionale e tracciabile la "Richiesta di Contributo". Sono infatti salite a 123 le attività sponsorizzate nel 2022 negli ambiti tematici: donna, sport, territorio, cultura, salute, giovani, sociale, ambiente.

La comunicazione con la base sociale ed i clienti quindi vede sempre più canali attivi in ottica di **omnicanalità e centralità del cliente** con lo scopo di favorire anche il drive to store sia attraverso azioni one to one come l'invio di newsletter, sms con promozioni dedicate e informazioni sempre aggiornate sulla vita della Cooperativa e l'uso di QRcode; sia attraverso azioni one to many come i volantini, le offerte dedicate all'interno della rivista Consumatori, le comunicazioni instore e in affissione.

L'evoluzione del numero, della tipologia e delle caratteristiche dei canali di accesso alla Cooperativa, ha portato ad una sempre più personale relazione con il cliente, arrivando ad un dialogo continuo tra consumatore e impresa. In termini di ascolto di Soci e clienti e customer care in generale le segnalazioni provengono per il 58% da chiamate al numero verde, per il 21% da mail, per il 21% da altri canali (social, WhatsApp, chat e form) e l'1% arrivano dal punto di vendita.

Il 2022 è stato un anno particolare anche per il Call Center di Filo Diretto che si è visto impegnato nella gestione di un totale di 20.713 (+26,2% sul 2021) segnalazioni di Soci e clienti, segnalazioni categorizzate e registrate in parte nella già presente piattaforma CRM Claim e in parte nella piattaforma Freshdesk, nella quale vengono registrate anche tutte le segnalazioni che riguardano Coopshop. La nuova piattaforma permette al Socio/cliente, che effettua i propri acquisti online di raggiungere Filo Diretto attraverso diversi touch point: telefono, e-mail, chat, portale, WhatsApp, social. Ciò offre al consumatore un servizio d'ascolto che va incontro a tutte le sue esigenze di contatto con la Cooperativa e di repentina risposta. Da dicembre 2021 è attivo il servizio prenotazione SPID tramite Filo Diretto che per il 2022 sono 3.200.

6.757

premi per
un valore di

631.000

euro
alle Scuole

Coop per la Scuola

Confermati gli ottimi risultati dell'ottava edizione dell'iniziativa nazionale "Coop per la Scuola", attesa da Soci e clienti e imitata dalle principali catene concorrenti, rivolta alle scuole del territorio nazionale.

I risultati di generosità ed attenzione verso il mondo scuola dei nostri Soci e clienti, la passione delle nostre persone e l'impegno delle 3.235 scuole iscritte, ancor più gravate dalle fatiche del periodo pandemico, hanno permesso, dopo il periodo di raccolta dei buoni anche in modalità multimediale, per Nova Coop la distribuzione di 6.757 premi, prioritariamente scelti nell'area multimediale per un valore superiore ai 631.000 euro.

Costi di pubblicità

Il costo della pubblicità, che comprende la quota di Coop Italia per la pubblicità nazionale, è diminuito rispetto al costo sostenuto nel 2021 ed è pari a 7,76 milioni di euro, lo 0,67% sulle vendite rispetto allo 0,75% del 2021.



Le rappresentazioni che seguono sono il risultato di riclassificazioni di carattere gestionale. Pertanto, in taluni casi, i dati rappresentati possono differire da quelli riportati nelle tabelle della nota integrativa che, invece, fondano la propria esposizione in base ai principi contabili (OIC).



3.2 Attività dell'area Immobiliare, manutenzione e servizi

I costi manutentivi

Nell'anno 2022 sono pienamente riprese le attività manutentive parzialmente rallentate negli anni precedenti dalla pandemia da Covid-19.

Nel corso dell'anno, si è registrata una difficoltà diffusa nel reperimento di materiali di ricambio oltre che un sensibile incremento dei loro valori di acquisto.

Con queste premesse, anche nel 2022, è proseguita la consolidata politica gestionale delle attività manutentive basata sui seguenti principali aspetti:

- Manutenzione preventiva e programmata, eseguita nel rispetto di specifici capitolati tecnici;
- Precisa individuazione del giusto costo manutentivo dell'attrezzatura o dell'impianto, al fine di determinare la miglior scelta tra interventi di:
 - manutenzione ordinaria (a costo);
 - manutenzione straordinaria con revisione (a cespite);
 - sostituzione dell'oggetto, se giudicato obsoleto, con un nuovo cespite (investimento straordinario).

Di seguito si riporta la tabella relativa a manutenzioni, noli e costi di gestione manutentivi:

MANUTENZIONI, NOLI E COSTI DI GESTIONE MANUTENTIVI

	2020	2021	2022
Rete vendita (Ipermercati e Supermercati)	5.795.738	5.635.694	5.807.907
Sedi	294.428	213.511	234.795
Immobili strumentali	174.403	21.930	18.280
Gallerie	373.394	416.239	418.260
Erogazione Carburante	274.339	262.759	286.652
Totale Generale	6.912.303	6.550.132	6.765.893

I costi per servizi

Anche per le attività di servizio alla rete la fine dell'emergenza sanitaria Covid-19 ha riportato la programmazione in linea con i periodi pre-pandemici.

Di seguito si riporta la tabella relativa ai costi per servizi manutentivi:

SERVIZI MANUTENTIVI

	2020	2021	2022
Rete vendita (Ipermercati e Supermercati)	9.197.395	8.565.551	8.336.715
Sedi	242.505	202.785	216.884
Immobili strumentali	18.034	27.468	25.128
Gallerie	1.402.049	1.381.411	1.366.276
Erogazione Carburante	43.075	40.369	42.062
Totale Generale	10.903.059	10.217.585	9.987.065

Gallerie commerciali e gestione immobiliare

Per le attività di gestione immobiliare il 2022 ha rappresentato l'uscita dalla fase critica dovuta alla pandemia da Covid-19, purtroppo dopo il superamento dell'emergenza sanitaria si è presentata in forma particolarmente violenta ed acuta l'emergenza dovuta al caro energia.

Il tema del caro energia ha colpito gli operatori commerciali, in particolare nei settori energivori quali ristorazione e lavanderie. I Condomini ed i Consorzi nei quali sono presenti i negozi Nova Coop, che non erano coperti da contratti dell'energia elettrica e del gas a prezzo fisso predefinito, hanno patito importanti aumenti dei costi energetici, in parte compensati da significativi tagli sul marketing e su altre voci di costo.

Il caro energia unito agli aumenti dell'indice ISTAT sui contratti di locazione hanno contribuito ad incrementare il tasso complessivo di sforzo dei tenants e la necessità di concedere abbuoni.

Nonostante il perdurare di un clima generale di difficoltà, nel corso del 2022 si è registrata tuttavia una forte ripresa dei flussi e delle presenze nelle strutture commerciali, con una percentuale di mantenimento dell'occupazione degli spazi locati intorno all'88%.

In particolare durante il 2022 sono stati aperti i negozi ODStore al Centro Commerciale Piazza Paradiso a Collegno, I Love Poke e KIK in Piazza Botticelli a Torino, oltre che il centro analisi CIDIMU sempre in Piazza Botticelli a Torino.

I ricavi al netto delle scontistiche concordate ed attuate nei confronti degli operatori, risultano essere pari a 11.790.694 milioni di euro (comprensivi del recupero delle spese gestionali).

Nella gestione del marketing delle gallerie di proprietà il 2022, in uscita dalla pandemia, ha valorizzato i centri commerciali di proprietà (Piazza Paradiso - Collegno, Ossola Outdoor Center - Crevoladossola, Piazza Commerciale Botticelli - Torino e Piccole Gallerie) attraverso la pianificazione e realizzazione di 155 eventi tra proposte di intrattenimento, rassegne di cabaret e di danza, allestimenti a tema, concorsi che si sono susseguiti senza interruzioni per tutto il corso dell'anno e che hanno coinvolto gli operatori commerciali di tutte le gallerie.

Infine sulla gestione del marketing delle gallerie di proprietà e dei punti di vendita è stata condivisa una gestione centralizzata delle luminarie natalizie che ha portato ad un migliore flusso gestionale ed una riallocazione più corretta del budget.

GALLERIA COMMERCIALE / PDV

	Eventi svolti
Piazza Paradiso - Collegno	42
Ossola Outdoor Center - Crevoladossola	54
Piazza Commerciale Botticelli - Torino	39
Piccole Gallerie	20
Altri Centri - Borgomanero	1

Dal punto di vista della comunicazione nel corso del 2022 sono stati pianificati i piani editoriali e i report mensili ed annuale dei canali social e aggiornati i siti dal punto di vista grafico con l'inserimento della virtual card per OOC, PP, PB andando a comunicare in modo sistematico l'identità di Brand di ogni centro, le iniziative (soprattutto a riapertura post Covid-19) dei tenants ed anche gli eventi di attrazione, aggiungendo azioni di gestione del funnel social dedicate ad edutainment e awarness. Per attività di particolare rilevanza dal punto di vista dell'attrazione si sono utilizzati inoltre strumenti digital e media tradizionali (carta stampata, radio banner google e display) con l'obiettivo di favorire l'informazione e mantenere un contatto con tutti i clienti anche online.

3.3 Attività dell'area Finanziaria

Il 2022 è stato l'anno nero dei mercati finanziari, tutte le previsioni che analisti e grandi investitori facevano si sono rivelate troppo ottimiste, purtroppo la guerra in Ucraina, la crisi energetica e l'inflazione sono state variabili che hanno sorpreso tutti negativamente.

Dopo un 2021 con rialzi da record sui mercati finanziari, il 2022 è stato caratterizzato da ribassi su tutti i principali asset di investimento, con correzioni di oltre 17 punti % sul reddito fisso, e del 22% sui bond emergenti, i mercati azionari hanno perso oltre 10 punti percentuali.

Le banche centrali hanno avviato una strategia di contenimento dell'inflazione incentrata sul rialzo dei tassi di interessi, questo non ha fatto altro che accelerare le correzioni al ribasso dei titoli del reddito fisso, soprattutto negli ultimi due mesi dell'anno.

I rialzi dei tassi continueranno anche nel 2023, fino a quando non ci sarà la riduzione dell'inflazione entro i parametri fissati dalla BCE.

In questo contesto le principali economie dell'Eurozona rallenteranno la crescita e esiste il rischio concreto che si possa entrare in recessione tecnica.

Nel 2022 l'attività dell'area finanziaria ha generato utili dall'attività di trading per oltre 10 milioni di euro, un buon contributo lo hanno dato la distribuzione di dividendi delle principali società quotate presenti in portafoglio e il flusso cedolare dei titoli del reddito fisso.

Rilevante il dividendo di Unipol Gruppo Finanziario che per Nova Coop è stato di 13,50 milioni.

Le nostre fonti di indebitamento sono rappresentate per la maggior parte dal prestito sociale e si evidenzia anche quest'anno la continua riduzione dell'indebitamento netto, con un maggior ricorso ad operazioni di finanziamento in pronti contro termine, utilizzando titoli in portafoglio come collaterale.

Sul versante del prestito sociale, la Cooperativa ha cercato di mantenere un buon livello di rendimento ai nostri Soci Prestatori, aumentando i tassi di interesse sulle tre fasce, ciò ha consentito di contenere la riduzione della raccolta a 14,60 milioni di euro nel 2022.

Le buone strategie applicate nella struttura e le ottime relazioni con i nostri Soci, le offerte e promozioni a loro riservate, ci hanno permesso di contenere la riduzione del numero complessivo dei Soci Prestatori a 39 libretti, è importante continuare a lavorare in ottica di ricambio generazionale favorendo l'arrivo di nuovi Soci e Soci prestatori in Cooperativa.

Strumenti finanziari (ex art. 2428, comma 2, n. 6 bis Codice Civile)

Ai fini della valutazione della situazione patrimoniale e finanziaria è opportuno precisare che gli obiettivi e le politiche aziendali in materia di gestione del rischio finanziario, tendono innanzitutto a salvaguardare gli investimenti e garantire il raggiungimento dei rendimenti previsti dal budget. Il portafoglio titoli presenta una forte componente di titoli di Stato italiani, pari a circa il 53% del portafoglio complessivo, di cui il 60% a tasso fisso ed il 40% a tasso variabile che non rappresentano un rischio di mercato e minimizzano i rischi di credito e di liquidità.

Per la componente a tasso variabile, la sensibilità dei tassi di interesse è abbastanza limitata e non comporta, pertanto, variazioni importanti del prezzo di mercato rispetto ai valori di Bilancio. Per la componente obbligazionaria corporate, i nostri investimenti hanno privilegiato le emissioni di società bancarie o finanziarie con un buon ritorno in termini di rendimento, rating stabile con qualche leggero miglioramento visti i bassi livelli di valutazione espressi dalle società di rating sulla maggior parte degli emittenti. I tassi di rendimento attuali ci permetteranno di acquistare titoli di Stato e obbligazioni in ottica di incremento dei flussi cedolari per i prossimi Esercizi.

Per la definizione del rating medio di portafoglio, indichiamo due valutazioni, la prima di Standard & Poor's e la seconda di Moody's attribuendo il rating con acquisizione automatica ai sistemi di Bloomberg. Va precisato che alcuni titoli di Stato italiani non hanno rating pur trattandosi di BTP o CCT e pertanto il rating complessivo del portafoglio risulta più basso rispetto a quanto dovrebbe essere realmente.

I titoli in portafoglio sono evidenziati nella tabella sottostante.

TITOLI

Immobilitizzati:	
quotati	201.747.796
Circolante:	
quotati	517.558.643
non quotati	0
Rating complessivo Standard & Poor's	BBB
Rating complessivo Moody's	Baa2
DURATION	4,35

La componente azionaria (inclusi i fondi azionari) al 31.12.2022, rappresenta circa l'13,57% del totale del portafoglio titoli, mentre i fondi obbligazionari e di liquidità rappresentano l'8,20% del portafoglio complessivo.

Le svalutazioni dei prezzi di Bilancio al 31.12.2022 hanno riallineato il valore dei titoli azionari alle quotazioni espresse dal mercato e pertanto riteniamo che il rischio di prezzo sia molto contenuto e nel corso del 2023 si potranno recuperare parti consistenti delle svalutazioni portate in Bilancio.

Complessivamente, la nostra gestione conserva un tratto di sostanziale prudenza e limita il più possibile i rischi finanziari che possono influire sull'andamento della gestione stessa.

Scenari e risultati di Nova AEG

Nova AEG S.p.A. è partecipata al 100% di Nova Coop S.C. Il capitale sociale interamente sottoscritto e versato da Nova Coop S.C. è pari a euro 10.000.000.

La società ha chiuso il Bilancio di Esercizio al 31.12.22 rilevando un utile di euro 5.191.436.

Nova AEG S.p.A. opera nei settori dell'energia elettrica e del gas naturale sull'intero territorio nazionale. Nel 2022 Nova AEG S.p.A. ha proseguito l'attività di Grossista operando sul mercato dei Clienti Finali, sui mercati spot del GME, sui mercati a termine EEX e OTC, continuando il ritiro di produzione elettrica da fonti rinnovabili. In particolare, ha aumentato il proprio portafoglio in termini di volumi venduti a Clienti Finali (5 TWh/anno, +27 yoy), che di numerosità e rilevanza delle controparti europee ed extra-UE sul mercato all'ingrosso. Inoltre, Nova AEG, mediante i marchi EnerCasa Coop e EnerWeb Coop, ha superato a fine anno i 40.000 punti di fornitura domestici serviti.

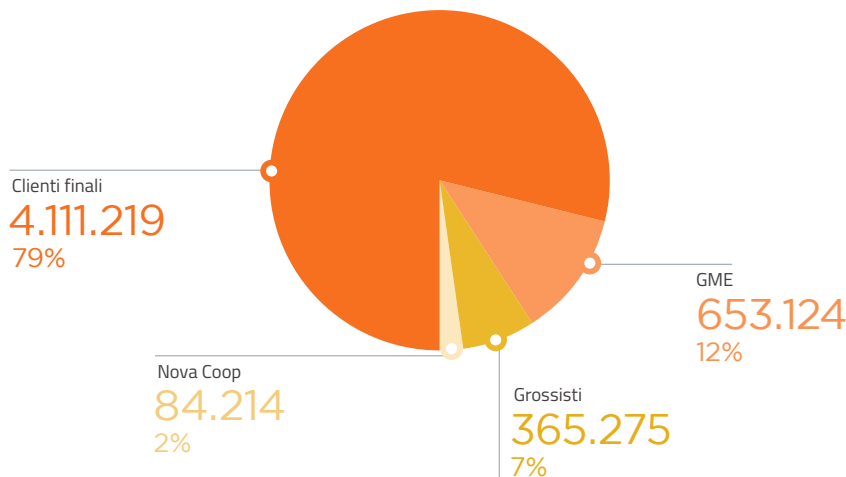
Nel corso dell'anno la Società ha proseguito ad offrire energia elettrica proveniente da fonti rinnovabili, certificata mediante Garanzie d'Origine, e gas naturale verde, la cui certificazione, grazie all'accreditamento su Verra, deriva da progetti che generano una compensazione di crediti CO₂.

A causa dello scenario di mercato e dell'alta volatilità dei prezzi delle commodity, il 2022 è stato un anno particolarmente complesso da governare sia in termini gestionali sia finanziari. In questo scenario critico, Nova AEG S.p.A. ha saputo distinguersi per resilienza e reattività, riuscendo ad ottenere buoni risultati economici grazie ad una serie di azioni correttive e alla capacità di cogliere le opportunità create in un contesto particolarmente difficile.

Volumi di energia elettrica

I volumi complessivi di energia elettrica venduti nel 2022 sono stati pari a **5.214 GWh** (+9,5% yoy), e sono così suddivisi:

VENDITE ENERGIA ELETTRICA 2022 (MWh)

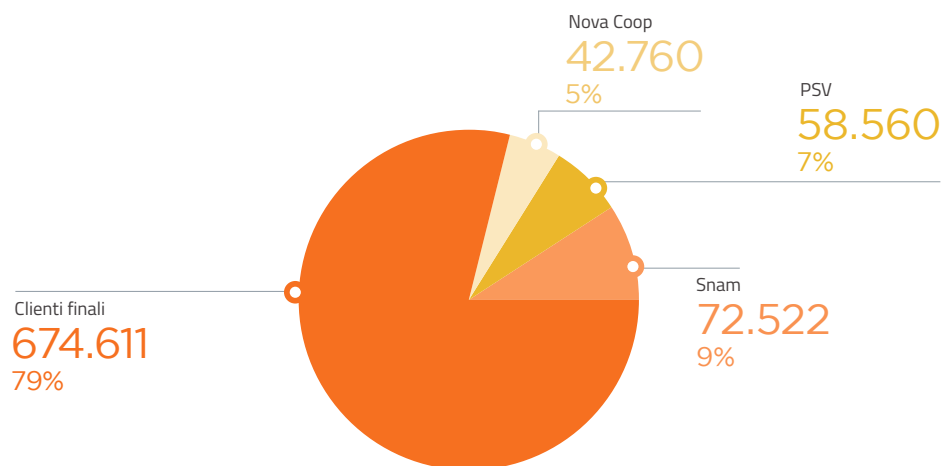


3.4
Altre attività
svolte
attraverso
le principali
società
controllate

Volumi di gas naturale

I volumi complessivi di gas naturale venduti nel 2022 sono stati pari a **848 GWh** (+85% yoy), e sono così suddivisi:

VENDITE GAS 2022 (MWh)



Scenari e risultati di Sviluppo Dora

Sviluppo Dora S.r.l. è partecipata al 100% da Nova Coop S.C. Il capitale Sociale interamente sottoscritto e versato da Nova Coop S.C. è pari a euro 50.000,00.

Si tratta di una società immobiliare che ha nel proprio oggetto sociale l'attività di acquisto, costruzione, ristrutturazione, vendita, permuta, gestione e locazione di beni immobili di qualunque tipo.

La Società ha chiuso il proprio Bilancio di Esercizio 2022 con una perdita di euro 121.503. La partecipazione in Nova Coop, iscritta al valore del Patrimonio Netto risulta iscritta al 31.12.2022 al valore di euro 7.397.401.

04 Andamento della gestione mutualistica e degli scopi sociali

4.1 Attività finalizzate alla promozione e alla tutela dei Soci e dei consumatori

Coerentemente con il proprio Statuto e con gli obiettivi delineati dal Piano Strategico, Nova Coop ha realizzato e promosso nel corso del 2022 numerose iniziative finalizzate alla promozione della Cooperativa e alla tutela dei Soci e consumatori parallelamente alle proprie attività commerciali. In particolare l'offerta che Nova Coop propone alle persone che vivono sui territori in cui siamo presenti con la nostra rete di vendita è integrata da:

Iniziative Sociali

Il coinvolgimento degli stakeholder si configura come un processo strategico importante per una realtà come Nova Coop, che pone l'ascolto dei propri interlocutori come aspetto centrale del suo agire. Un ruolo importante in questo processo è in capo ai Soci volontari, organizzati in Direttivi e Presidi Soci sul territorio. I 551 Soci Volontari Nova Coop, eletti ogni 3 anni nel corso delle Assemblee di Bilancio, sono il primo riferimento per i Soci e per i territori. Nel 2023 verrà rinnovata la composizione dei Direttivi. Le attività dei Direttivi dei Presidi Soci hanno visto nel corso del 2022 una ripresa, dopo l'allentamento delle restrizioni della pandemia, soprattutto nella seconda parte dell'anno con l'organizzazione di numerose attività di degustazione di Prodotto a Marchio Coop e iniziative per il 25 novembre, Giornata Internazionale per l'eliminazione della violenza sulle donne.

Ad integrare l'impegno dei Soci volontari a fine 2020 è stato avviato il progetto **Im.patto** <https://im-patto.it/> con l'obiettivo di creare un "patto" con il territorio che si concretizzi con l'attivazione di reti di co-progettazione con partner di vario tipo: enti pubblici, privati, onlus, terzo settore, temi della sostenibilità ed in particolar modo su cibo, benessere, consumo responsabile e sostenibile, tutela dell'ambiente. Dopo aver lanciato una call for ideas e aver selezionato numerose idee progettuali, Nova Coop ha attivato nel 2021 8 tavoli di co-progettazione con 99 partner, nelle città di Alessandria, Torino, Collegno, Beinasco, Biella, Borgomanero, Novara, Gravellona, dove i tavoli di lavoro hanno realizzato un centinaio di iniziative su varie tematiche legate ai consumi responsabili e alla tutela dell'ambiente. Nel 2022 è proseguita con gli stessi partner la co-progettazione di numerose iniziative e si è esteso il progetto anche a Cuneo.

Il supporto dell'Ufficio Relazione con il Cliente per conto della direzione Politiche Sociali è rappresentato da una sempre più accorta gestione dei materiali cartacei, depliant e locandine, e ha portato ad una redistribuzione del budget verso modalità digitali sia in ambito web che social, attività media e stampa liberando anche risorse per il sempre più importante progetto Im.patto.

Partecipazione Proprietaria

Cuore della partecipazione proprietaria sono le Assemblee di Bilancio, un momento di dialogo tra la base sociale e la dirigenza della Cooperativa. Nel corso delle Assemblee di Bilancio tutti i Soci presenti possono porre domande ed esprimere valutazioni cui i dirigenti presenti hanno cura di dare risposta. A tutti i Soci viene messo a disposizione il Bilancio di Esercizio integrale e una versione più sintetica dello stesso e un video di presentazione. I Soci votano il Bilancio e i delegati che vanno a rappresentare il voto assembleare all'Assemblea Generale. Nel 2022 a causa della pandemia, come nei due anni precedenti, non è stato possibile eseguirle in presenza ma si è votato nei punti vendita.

L'art. 106 del D.L. 17.03.2020 n. 8 («Cura Italia») al comma 6 ha esteso la possibilità di utilizzo, anche per le società cooperative, del cosiddetto «Rappresentante designato». Il rappresentante designato è stato un collettore di voti che ha potuto agire per corrispondenza sia per le Assemblee separate sia per l'Assemblea Generale. Il rappresentante designato ha agito su delega dei Soci che hanno voluto esprimere il proprio voto in assemblea, portando il proprio voto in punto vendita o inviandolo direttamente al rappresentante.

Le Assemblee separate di Bilancio sono state 10, in quanto, come previsto dalle modifiche statutarie, si è svolta 1 Assemblea per provincia.

Nelle Assemblee 2022 i Soci hanno approvato il Bilancio Civilistico e Consolidato 2021, eletto i membri del Consiglio di Amministrazione e i Delegati all'Assemblea Generale.

Hanno votato in tutto 25.638 Soci.

Convenzioni e Servizi

Le numerose **convenzioni** con Enti del territorio offrono ai Soci la possibilità di usufruire di particolari agevolazioni anche fuori dai punti vendita Coop. A fine 2022 le convenzioni in vigore erano 200, cui è necessario aggiungere le convenzioni temporanee legate a specifici eventi e manifestazioni nel corso dell'anno. L'offerta completa e aggiornata è consultabile sul sito delle attività sociali www.vivicoop.it e sull'**App COOP**. Con l'avvio del progetto dei punti servizi Novapoint all'ingresso di Supermercati e Ipermercati è dal 2021 che si è focalizzata l'attenzione sulla chiarezza nella comunicazione, con uno studio dettagliato della grafica la raccolta e produzione di contenuti, la gestione dei palinsesti digitali e installazione di nuovi monitor e sulla professionalità dell'erogazione di tutti i servizi proposti da Nova Coop alla propria clientela anche attraverso la gestione delle segnalazioni e l'assistenza al cliente con il customer care.

Politiche per le giovani generazioni

La formazione e sensibilizzazione ad un consumo consapevole e ad una conoscenza del mondo cooperativo delle giovani generazioni è sempre stato un aspetto centrale nelle attività delle cooperative di consumo.

Con il progetto **Educazione al Consumo Consapevole**, la proposta gratuita di Nova Coop alle scuole di ogni ordine e grado, oltre ai classici laboratori da svolgere sia in classe che in punto vendita, si è arricchita di progetti speciali articolati, definiti in stretta collaborazione con professionisti del settore. Le tematiche affrontate in questi percorsi sono numerose: tutela dell'ambiente, lotta allo spreco alimentare, legalità, cooperazione, alimentazione sana, cittadinanza attiva. L'intera proposta è consultabile sul sito Sapere Coop <https://novacoop.saperecoop.it/>. Le attività proposte all'interno della guida si inseriscono nel quadro di riferimento dell'**Educazione civica**, disciplina trasversale istituita dal MIUR nel 2020, e contribuiscono al raggiungimento dei Goal dell'**Agenda 2030**. Nel 2022 grande successo hanno avuto i laboratori di **"Ogni Ape Conta"**, percorsi che hanno l'obiettivo di sensibilizzare all'importanza della biodiversità con l'utilizzo di metodologie didattiche attive e interdisciplinari, attraverso la conoscenza del mondo agricolo, dei suoi cicli e dell'ecosistema, in rapporto con le attività dell'uomo e il suo benessere.

Sono stati inoltre introdotti percorsi innovativi rispetto agli anni precedenti, quali "CoopAcademy JR", un percorso di co-progettazione sui temi della cittadinanza attiva, con incontri con esperti e pratica esperienziale di simulazione di impresa.

Altra novità è il percorso “Il Pianeta nel Piatto” che utilizza la struttura dell’exhibit multimediale, un’innovativa metodologia di gamification per far ragionare gli utenti sul rapporto fra cibo e ambiente.

Infine numerose sono state le adesioni al percorso “Escape Room Project C” un percorso attraverso il quale i ragazzi possono riflettere su valori quali etica, rispetto per l’ambiente e importanza della filiera attraverso la risoluzione di ingegnosi enigmi tipici degli escape room.

Nel corso del 2022 sono stati coinvolti 14.335 studenti.

Con il progetto **CoopAcademy** <https://coopacademy.it/> Nova Coop sostiene e accompagna il protagonismo dei giovani adulti intorno ai valori Coop. La Cooperativa crede nella creatività e capacità di mettersi in gioco dei giovani e li sostiene attraverso percorsi di formazione e momenti di co-progettazione. Partecipando ai percorsi di progettazione, i giovani rafforzano importanti competenze e hanno l’opportunità di fare nuove conoscenze, realizzando eventi e progetti su tutto il territorio piemontese, soprattutto all’interno dei nostri punti vendita e gallerie commerciali.

In molti di questi percorsi inoltre la Cooperativa interroga i giovani su quali servizi si aspettano di trovare nei nostri punti vendita e su altri temi che possono interessare eventuali sviluppi in ottica di dialogo intergenerazionale.

Solidarietà territoriale

Ormai da anni Nova Coop organizza l’iniziativa “Dona la Spesa” quattro volte l’anno nei propri punti vendita, con raccolte alimentari, raccolte di cibo per animali e di materiale scolastico, grazie alle quali Soci e clienti possono donare prodotti di vario tipo alle Onlus del territorio. Dallo scoppio della pandemia sono stati anche installati, in numerosi punti vendita, cestoni fissi fronte cassa per l’offerta spontanea, gestiti dalle Onlus del territorio.

Nel corso del mese di dicembre Nova Coop si è impegnata, per il terzo anno consecutivo, con la campagna di comunicazione rivolta a Soci e clienti “Scegli il Prodotto a Marchio Coop e sostieni Candiolo” a sostegno del Centro di Ricerca di Candiolo, raccogliendo più di 150.819 euro grazie alla scelta di devolvere l’1% delle vendite dei Prodotti a Marchio Coop.

A marzo del 2022 Coop ha lanciato la campagna “Coop for Ucraina”, a sostegno della popolazione civile tramite associazioni che operano al fronte quali la Comunità di Sant’Egidio, UNHCR, Medici senza Frontiere, stanziando a livello nazionale 500.000 mila e raggiungendo 1,2 milioni di euro grazie alle donazioni di 81.000 donatori. Nova Coop ha inoltre prolungato la campagna, raccogliendo, grazie alle donazioni dei dipendenti e dei Soci e clienti, ulteriori 63.186 euro che sono stati donati al Sermig di Torino.

Informazioni e comunicazione verso Soci e clienti

Durante il 2022 si è proseguito all’integrazione di tutte le aree aziendali che necessitano di supporto alla comunicazione e relazione con il cliente.

Con la fine del 2022, l’area Relazione con il Cliente consolida il suo terzo anno di attività dopo la sua istituzione nel settembre del 2019. La conclusione del triennio di fatto sancisce il ruolo della unità organizzativa che passa da uno status di startup alla fase di continuità e maturità. Il 2022 ha visto attivare molte novità dalla collaborazione con Nova AEG, al potenziamento dell’attività Social e Digital gestite a livello consortile in particolare relative a CoopShop, alla sperimentazione del volantino digitale, alla digitalizzazione di Consumatori, alla nascita dei Novapoint e alcune attività straordinarie come la partecipazione con FiorFood agli ATP di Tennis tenutisi a Torino a fine 2022.

Si consolida la collaborazione di Nova AEG, confermando il service completo, che verrà ulteriormente amplificato nel 2023 dalla spinta comunicativa che verrà fatta attraverso il Centro Servizi Novapoint e il lancio del nuovo sito NovaAeg.it e di Novacoop.it che avrà come fulcro la centralità del negozio, dei prodotti e dei servizi.

Un altro importante consolidamento riguarda le attività gestite da Rcc per conto della Direzione Politiche Sociali. La sempre più accorta gestione dei materiali cartacei, depliant e locandine, ha portato

ad una redistribuzione del budget verso modalità più digitali sia in ambito web che social, liberando anche risorse per il sempre più importante progetto Im.patto. Inoltre nel 2023 verranno passate a gestione Rcc alcune attività gestite in precedenza dalla Direzione Politiche Sociali ma di fatto inerenti a gestioni dell'ufficio relativo alle voci manutenzione siti, Bilancio di Condivisione e progetto SapereCoop.

L'attività dalla comunicazione per l'e-commerce è gestita a livello Consortile, in accordo alle linee guida condivise tra le tre cooperative, comprende le attività di advertising su Google, di sponsorizzazioni sui canali Social e web come le attività di SEO e link building.

Per quanto riguarda le altre attività si evidenziano recuperi sostanziali derivanti da una attività di razionalizzazione dei costi per quanto riguarda le testate interne (Coop Consumatori e InnovaCoop). Trattasi di due voci di costo: la prima, relativa alla postalizzazione di Consumatori ai Soci Prestatori che non verrà più fatta nel 2023 allineandoci alle altre cooperative (solo per Nova Coop era attiva), rappresenta un risparmio una maggior coerenza con i temi di risparmio ed ecosostenibilità. La seconda, dettata da un mailing aggiuntivo per le comunicazioni derivanti il Prestito Sociale che rappresenta un costo *una tantum*.

Per quanto riguarda i Palinsesti che includono anche l'attività di gestione eventi si conferma un mantenimento dei costi derivanti la gestione degli eventi per le gallerie di proprietà mentre si attueranno ancora dei piccoli risparmi/ottimizzazioni dei costi per le voci relative alla gestione delle sponsorizzazioni e delle luminarie natalizie. Infine il comparto attività di supporto che comprende le attività di grafica, video, stampa e le attività di customer care contano un impegno costante.

Si conferma il coinvolgimento di un componente di Rcc in un percorso di master universitario di alta formazione in collaborazione con l'Università del Piemonte Orientale intitolato Business Needs Humanities con l'obiettivo di far crescere risorse dotate di un alto livello di empatia e di sofisticate capacità relazionali e interpersonali, fondamentali per consolidare l'efficacia dei team di lavoro e motivarne l'operato.

Per quanto riguarda i progetti, Rcc è stato impegnato in tutti i cantieri di ristrutturazione/nuove aperture previsti per il 2022 e 2023 ed in molti team di progetto di PMO con l'affiancamento e formazione di colleghi e colleghe. Tra questi un importante e innovativo progetto legato al ripensamento del format Ipermercati e alla nascita del format urbano che vedranno l'intero team impegnato, nelle diverse fasi, anche in applicazioni operative dei format.

Infine, per la professionalità e le caratteristiche innovative di questa area trasversale a tutte le funzioni aziendali, il responsabile è stato coinvolto in vari progetti a livello consortile, tra questi il progetto CRM che nel 2023 vedrà il passaggio da progetto a processo ed il progetto CFM per la gestione organica dei feedback di Soci e clienti, che vedrà nel 2023 le prime applicazioni operative.

Le attività e le informazioni che riguardano la Cooperativa, Nova AEG, Fiorfood e le Gallerie Commerciali sono gestite e comunicate attraverso tutti i canali per permettere ai nostri Soci e clienti di essere informati attraverso il mezzo e canale più confortevole sia sulle offerte promozionali che sulle attività di sponsorizzazione, di gestione della Cooperativa, di ascolto e di relazione con il territorio. Si è lavorato nel 2022 ad un importante restyling e aggiornamento sia normativo che di user experience di tutti i principali siti web per facilitare l'approccio omnicanale e della centralità del cliente e il rapporto con le community online derivanti dai gruppi Facebook dei territori, dalle relazioni con i partner e stakeholder sia dei progetti sociali come IM.patto e Coop Academy che dalle relazioni con i partner delle sponsorizzazioni, ma anche dell'educazione al consumo. Spostato al 2023 il rilancio del servizio Info.food.

L'impossibilità di svolgere le Assemblee Separate di Bilancio in presenza, data dalle normative Covid-19, ha reso necessario sviluppare una importante innovazione sul sito di Cooperativa (www.vivicoop.it) per permettere la diffusione anche online delle informazioni e delle modalità di voto, con il Bilancio di Condivisione sempre online e la sua campagna di comunicazione per tutto l'anno sui Goal ONU 2030.

Nova Coop nel 2022 è stata insignita del primo premio Quadrofedele 24° edizione per il miglior Bilancio d'Esercizio oltre i 50 milioni.

Nova Coop è in prima linea per la tutela dell'ambiente con politiche che si attuano su più fronti, nella direzione di uno sviluppo sostenibile, anche per le nuove generazioni.

I principali ambiti di intervento sono i seguenti:

- politiche energetiche;
- modalità di gestione dei rifiuti;
- scelte strategiche in materia di Prodotto a Marchio Coop, rispetto al quale le scelte e le azioni sono in capo a Coop Italia;
- riduzione degli sprechi;
- campagne e le iniziative di sensibilizzazione della base sociale.

Politiche energetiche

L'attenzione si è concentrata sul controllo e l'analisi dei costi derivanti dal consumo di energia elettrica, che rappresenta in assoluto il costo più rilevante fra tutti quelli di funzionamento, quindi strategico.

Anche nel 2022, sono proseguite le attività per migliorare l'efficienza energetica dei punti vendita:

- gestione degli impianti grazie alle tecnologie BMS e SCADA;
- installazione e gestione degli economizzatori energetici E-power;
- installazione nuovi corpi illuminanti a LED (in accordo al protocollo GreenLight);
- installazione e gestione di nuovi impianti ed attrezzature a basso consumo energetico per sostituzione dei precedenti causa obsolescenza;
- ristrutturazione dei Punti di Vendita con la sostituzione degli impianti freddo alimentare.

Nel 2022 si sono rispettati i volumi previsti dei prelievi di energia elettrica dalla rete di distribuzione che sono stati pari a 81,29 milioni di kWh; i relativi costi hanno beneficiato, per l'intero anno, della riduzione degli oneri di sistema disposta da ARERA e dal Governo Italiano.

Gli impianti fotovoltaici nel loro complesso, hanno prodotto circa 4,8 milioni di kWh; essi operano in regime di scambio sul posto e questo consente di sopperire in parte al fabbisogno energetico e alla necessità di prelievo diretto dalla rete di distribuzione. Ciò comporta un alleggerimento della bolletta energetica per un valore intorno ai 520 mila euro. A questo risparmio deve essere poi aggiunto il contributo erogato dal Gestore dei Servizi Energetici (GSE) per tale produzione, che per l'anno ammonta a circa 832 mila euro.

Anche nel 2022 Nova Coop ha aderito al progetto "Mi illumino di meno" e nella giornata stabilita si è intervenuti riducendo l'orario di accensione delle insegne dei propri punti vendita.

Gestione dei rifiuti

Dal febbraio 2022 i temi dell'ambiente sono entrati nella Costituzione, con la modifica degli art. 9 e 41.

L'art. 9 "La Repubblica promuove lo sviluppo della cultura e la ricerca scientifica e tecnica. Tutela il paesaggio e il patrimonio storico e artistico della Nazione. **Tutela l'ambiente**, la biodiversità e gli ecosistemi, anche nell'interesse delle future generazioni. La legge dello Stato disciplina i modi e le forme di tutela degli animali"

L'art. 41 "L'iniziativa economica privata è libera. Non può svolgersi in contrasto con l'utilità sociale o in modo da recare danno alla sicurezza, alla libertà, alla dignità umana, alla salute, **all'ambiente**"

Nova Coop che ha a cuore l'ambiente da sempre, è consapevole che i rifiuti prodotti vanno tutti gestiti in modo sicuro e rispettoso verso **l'ambiente**, ora anche nel rispetto della Costituzione.

Per questo motivo la Società porta avanti da molti anni politiche di sviluppo sostenibile anche nella gestione dei rifiuti. Ogni anno vengono destinate risorse per il miglioramento delle zone dedicate ai rifiuti, anche attraverso la predisposizione di aree ecologiche in accordo con i Comuni e la sostituzione periodica di attrezzature non più eco-sostenibili.

Una gestione ottimizzata dei rifiuti porta inoltre vantaggi all'ambiente, consente di ridurre i costi di gestione e stoccaggio e il rispetto degli obblighi di legge.

Più nel dettaglio, nel 2022 Nova Coop ha prodotto **14.173 tonnellate di rifiuti**, di cui solo circa 4.700 tonnellate smaltite attraverso il servizio pubblico.

Il servizio privato, con l'ausilio di fornitori autorizzati specializzati e attraverso la qualità della raccolta differenziata effettuata presso tutti i punti di vendita, sedi e magazzini, ha consentito di avviare al riciclo e al recupero, circa il 67% dei rifiuti, in particolare di carta e cartone, plastiche, alluminio, rottami ferrosi e non, vetro e legno e anche i rifiuti non ulteriormente valorizzabili sono stati trasformati in bio-gas.

Di seguito il dettaglio dei rifiuti prodotti nel corso dell'anno, espressi in tonnellate per categoria.

RIFIUTI PRODOTTI E RIFIUTI AVVIATI AL RECUPERO (QUANTITÀ IN TONNELLATE - UFFICI COMPRESI)

	2021	2022	Var.	Var. % 22/21
Imballaggi carta e cartone	7.098	6.589	(509)	(7,17)
Imballaggi in plastica	358	350	(8)	(2,23)
Imballaggi in legno	195	181	(14)	(7,18)
Oli e grassi commestibili	47	50	3	6,38
Ferro e acciaio	66	50	(16)	(24,24)
Imballaggi in vetro	44	51	7	15,91
Speciali non pericolosi (toner, pile alcaline, etc.)	50	44	(6)	(12,00)
Pericolosi *	13	10	(3)	(23,08)
Indifferenziato e imballaggi misti conferimento privato	570	535	(35)	(6,14)
Organico conferimento privato	185	198	13	7,03
Organico e indifferenziato conferimento comunale	5.073	4.712	(361)	(7,12)
Materiali di categoria 3 (pesce, carne, latte e derivati)	1.427	1.403	(24)	(1,68)
Totale	15.126	14.173	(935)	

RIDUZIONI TARI (VALORI IN EURO)

	2021	2022	Var.	Var. % 22/21
Valore delle riduzioni per effetto della raccolta differenziata	250.000	543.000	293.000	1,17

Il Prodotto Coop

Il Prodotto a Marchio Coop risponde ai più avanzati criteri di eco-compatibilità ed è progettato e realizzato con l'obiettivo di minimizzare sprechi di risorse ed emissioni, con attenzione alla tutela della biodiversità e con un accurato controllo lungo tutto il processo di produzione della filiera. Importanti sono le azioni legate alla razionalizzazione degli imballaggi e alla riduzione della plastica.

I Prodotti a Marchio Coop presentano numerose certificazioni ambientali che testimoniano l'adesione a quanto richiesto dai più esigenti standard europei e a iniziative internazionali volte alla tutela dell'ecosistema come ad esempio Ecolabel (marchio Europeo di qualità ecologica), FSC (gestione forestale sostenibile), Pesca Sostenibile (corretta gestione degli ecosistemi marini), EPD (informazioni trasparenti e comparabili sull'impatto ambientale di un prodotto in tutto il suo ciclo di vita).

L'attenzione per l'ambiente relativamente al Prodotto Coop si concretizza secondo alcune filiere tematiche, in particolare:

- benessere animale;
- tutela della biodiversità;
- salvaguardia delle acque;
- riduzione dei pesticidi;
- riduzione degli imballaggi.

Riduzione degli sprechi

Con il progetto "Buon Fine" Nova Coop destina ad associazioni del territorio prodotti non più vendibili ma ancora consumabili. La donazione è disciplinata da disposizioni di legge e da convenzioni con le singole associazioni per garantire la corretta gestione della merce dal punto di vista igienico sanitario e la destinazione finale gratuita a sostegno di persone in condizioni di difficoltà economica.

Nel corso del 2022 il valore delle donazioni da parte della rete di vendita Nova Coop è stato di 6,9 milioni di euro pari a circa 1.000 tonnellate di prodotti per i quali è stata evitata la trasformazione in rifiuto.

Campagne e iniziative sociali

Le tematiche legate a cibo, salute e benessere, al rispetto dell'ambiente, alla legalità, alla lotta alla violenza di genere, alla lotta allo spreco alimentare, sono al centro delle iniziative sociali promosse dai Presidi Soci Nova Coop sul territorio attraverso campagne di sensibilizzazione, degustazioni, raccolte alimentari, convegni, spettacoli, momenti informativi per Soci e clienti.

Nel corso del 2022 inoltre Nova Coop ha promosso la realizzazione sul territorio anche di importanti campagne nazionali promosse da Coop Italia come "Ogni Ape Conta" che ha avuto l'obiettivo di sensibilizzare i Soci, clienti e cittadini sull'importanza della Biodiversità e della tutela dell'ambiente.

Anche nel corso del 2022 la promozione della Cooperazione ha avuto un ruolo centrale nelle attività di Nova Coop, coerentemente con gli obiettivi definiti dalla carta dei valori del movimento cooperativo internazionale.

Il primo ambito di impegno tocca la crescita della base sociale di Nova Coop, che al 31 dicembre 2022 consta in 599.403 Soci deliberati. Questo risultato è stato raggiunto con una continua attività di promozione dell'adesione alla Cooperativa portata avanti dai Soci Volontari dei Direttivi dei Presidi Soci, integrata dall'attenzione alla valorizzazione di tutti i vantaggi riservati ai Soci Coop (promozioni dedicate, collezionamento, convenzioni e servizi).

Nel corso del 2022 si è provveduto alla cancellazione dei Soci dormienti, come previsto dalla Legge 91/2014, art. 17/bis. I Soci dormienti sono Soci che non hanno attuato scambio mutualistico con la Cooperativa nell'arco dell'anno. I Soci esclusi sono stati 20.460.

Le scelte assortimentali nella rete di vendita hanno consentito di valorizzare alcune esperienze cooperative particolarmente significative dal punto di vista sociale dei nostri territori o in altre nazioni, come ad esempio:

- Pausa Cafè e Banda Biscotti – prodotti nelle carceri piemontesi;
- Libera Terra – coltivazione e trasformazione in beni confiscati alle mafie;
- Linea Solidal Coop – prodotti del Commercio Equo e Solidale;
- Frutti di Pace – marmellate e succhi di frutta prodotti da donne bosniache sopravvissute alla guerra dell'ex Jugoslavia.

6,9
milioni di euro
donati grazie
al progetto
"Buon Fine"

4.3
Promozione
della
cooperazione

Il deposito di risparmio dei Soci finanziatori

Il saldo del Prestito Sociale al 31 dicembre 2022, considerando le capitalizzazioni degli interessi avvenute nell'anno, diminuisce il valore a 729 milioni di euro. Gli interessi del 2022 sono stati capitalizzati al 01.01.2023. I Soci finanziatori sono aumentati di 403 unità, passando da 86.022 a 86.425.

VARIAZIONI PRESTITO SOCIALE E SOCI FINANZIATORI

	2021	2022	Variazioni 2021/2022
Deposito medio	8.627	8.444	(183)
Numero Soci finanziatori	86.667	86.022	(645)
Nuovi Soci finanziatori	1.769	1.702	(67)
Soci che hanno estinto il rapporto	(2.414)	(1.299)	1.115
Numero Soci finanziatori al 31 dicembre	86.022	86.425	403
Variazione % deposito medio	0,28	(0,21)	

Nonostante la continua profusione dell'attività del servizio di informazione e promozione del Prestito Sociale, rivolta ai Soci di Nova Coop, l'influenza delle operazioni esterne del mercato finanziario con il rialzo continuo dei tassi di interesse, l'inflazione e la guerra hanno portato alla riduzione del Prestito Sociale, nonostante l'incremento del numero dei libretti dei Soci finanziatori. Nell'ambito della nota integrativa è data informazione puntuale delle variazioni intervenute negli scaglioni e del relativo rendimento nel corso dell'Esercizio 2022.

Le somme che costituiscono il deposito a risparmio sono versate esclusivamente dai Soci con la limitazione fissata dalle norme, gli interessi corrisposti sono sottoposti alla ritenuta fiscale a titolo d'imposta del 26% nei confronti di residenti in Italia. Le norme vigenti in materia, come pure le delibere del C.I.C.R. (Comitato Interministeriale per il Credito ed il Risparmio) e le Istruzioni della Banca d'Italia, che normano la raccolta del risparmio dei soggetti diversi dalle banche, e gli obblighi derivanti dalle prescrizioni statutarie e dai regolamenti, sono puntualmente rispettate.

Anche quest'anno Nova Coop pubblica il proprio Bilancio Consolidato, la rappresentazione degli indicatori di legge e regolamentari, dovendosi per norma basare sui risultati di Gruppo, viene trasferita in apposito capitolo all'interno della sezione riguardante il Bilancio Consolidato del Gruppo Nova Coop.

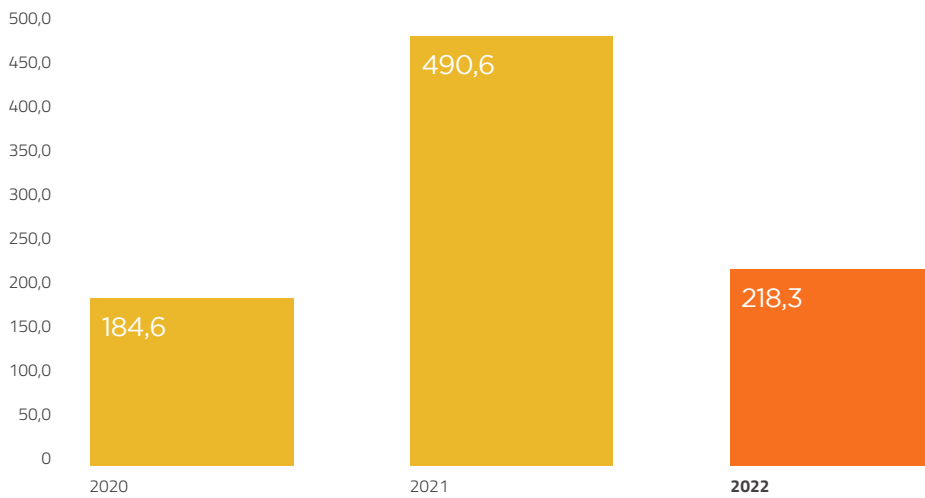
Il contributo allo sviluppo del movimento cooperativo

Nel corso del 2022 Nova Coop ha versato al Fondo Mutualistico "Coopfond" il 3% degli utili del 2021 pari a 490.565 euro, e contributi a sostegno delle strutture associative nazionali e regionali che ammontano a 772.900 euro.

In coerenza con il dettato della legge istitutiva, "Coopfond" agisce al fine di promuovere, rafforzare ed estendere la presenza cooperativa all'interno del sistema economico nazionale. Con il versamento dovuto per l'Esercizio 2022, di euro 218.324 la nostra Cooperativa avrà complessivamente erogato al Fondo la ragguardevole somma di 15.239.110 euro.

VERSAMENTI AL FONDO MUTUALISTICO PER LA PROMOZIONE E LO SVILUPPO DELLA COOPERAZIONE (ARTICOLO 11 LEGGE 30.01.1992 N. 59)

migliaia di euro

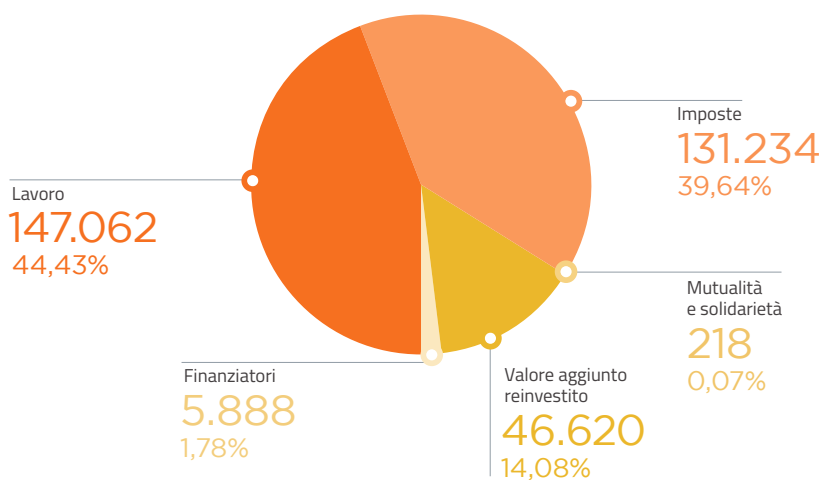


Nel corso degli anni Nova Coop ha, inoltre, investito in età cooperative o in società ordinarie controllate da cooperative per complessivamente quasi 315 milioni di euro.

Essa è da sempre impegnata nella promozione di altre imprese mutualistiche o di strumenti che possono contribuire a questo fine. Lo sviluppo della cooperazione aumenta nel Paese il tasso di solidarietà e l'etica nella gestione dei fatti economici perché pone al centro del processo produttivo l'uomo e i suoi bisogni. In coerenza con gli scopi sanciti dallo Statuto della Cooperativa, che tra l'altro si propone di "promuovere e favorire lo sviluppo della Cooperazione anche a livello internazionale", il Consiglio di Amministrazione ha sempre risposto positivamente a tutte le iniziative ritenute utili al consolidamento e alla crescita del Movimento Cooperativo.

Oltre ai benefici che in questi anni Nova Coop sotto molteplici aspetti ha riservato ai propri Soci, è innegabile che la sua azione abbia diffuso i propri valori, tutelato l'occupazione rispettosa dei diritti dei lavoratori, contribuito al benessere dei territori che accolgono i suoi insediamenti. L'attività di Nova Coop ha dunque contribuito, anche nei momenti più difficili, allo sviluppo e al progresso del Paese.

DESTINAZIONE DEL VALORE AGGIUNTO



RENDICONTO DEL VALORE AGGIUNTO

	2021	%	2022	%
DETERMINAZIONE DEL VALORE AGGIUNTO				
Generato dalla gestione				
Vendite lorde	1.090.751.191*		1.149.325.888*	
Proventi finanziari	60.130.615		3.749.369	
Altri ricavi	32.303.243		26.681.724	
Subtotale	1.183.185.050		1.179.756.982	
Costo diretto delle merci vendute	671.018.968		718.753.454	
Costo servizi ed altri costi d'Esercizio	131.243.395		129.980.681	
Valore aggiunto	380.922.686	100,00	331.022.845	100,00
DESTINAZIONE DEL VALORE AGGIUNTO				
Per imposte e tasse				
I.V.A.	115.527.070	30,33	122.595.603	37,04
Altre imposte e tasse	1.898.082	0,50	8.638.303	2,61
Totale	117.425.152	30,83	131.233.907	39,64
Valore aggiunto al netto imposte	263.497.533	69,17	199.788.938	60,36
Al lavoro				
Stipendi, contributi previdenz. e accantonamenti TFR	146.544.602	38,47	147.062.057	44,43
Totale	146.544.602	38,47	147.062.057	44,43
Ai finanziatori				
Soci Prestito Sociale	4.351.691	1,14	3.901.122	1,18
Banche ed altri Enti per prestiti/mutui	1.316.931	0,35	1.987.524	0,60
Totale	5.668.622	1,49	5.888.646	1,78
Valore aggiunto reinvestito				
Ammortamenti delle immobilizzazioni tecniche	44.308.998	11,63	32.340.612	9,77
Svalutazione immobilizzazioni materiali	44.100.000	11,58	-	-
Altri accantonamenti	6.523.111	1,71	7.220.128	2,18
Accantonamento a riserve (utili d'Esercizio al netto L.59/72)	15.861.632	4,16	7.059.168	2,13
Totale	66.693.742	17,51	46.619.909	14,08
Fondo mutualistico per la promozione e lo sviluppo della cooperazione	490.565	0,13	218.324	0,07
Totale	490.565	0,13	218.324	0,07

* Vendite lorde: non sono state decurtate dai valori dei rimborsi a clienti contabilizzati tra i costi (euro 1.977.238 per il 2021 ed euro 1.992.042 per il 2022).

05 Organizzazione, gestione e sviluppo delle Risorse Umane

5.1 Politiche industriali, organizzazione, welfare

Politiche industriali e costo del lavoro

Dopo i due difficili anni passati, decisamente straordinari sul versante della gestione del personale e della salute e sicurezza dei lavoratori, il 2022 ci ha consegnato delle nuove sfide e delle nuove variabili, legate anche alle voci di costo del lavoro, che hanno nuovamente segnato di straordinarietà buona parte delle azioni intraprese nel corso dell'Esercizio appena conclusosi.

Come negli anni precedenti, la diffusione del virus ha contrassegnato anche buona parte del 2022 ed in particolare i primi mesi dell'anno. Sempre in continuità con le iniziative per la tutela della salute dei lavoratori, è stata data continuità alle azioni previste dalle normative in materia, dall'applicazione dei controlli dei Green pass al mantenimento, dove possibile, dell'alternanza del lavoro o delle attività formative in presenza e in remoto. In quest'ottica Nova Coop ha sottoscritto con tutti i lavoratori della sede, il cui ruolo/mansione fosse compatibile con questa modalità di lavoro agile, accordi individuali per l'applicazione di un modello di smart working che saranno in vigore fino al 31 dicembre del 2023. Tali accordi hanno come obiettivo la diffusione permanente di un modello organizzativo atto a soddisfare le esigenze dei lavoratori (conciliazione tempi di vita-tempi di lavoro), consentendo contemporaneamente incrementi di produttività e la diffusione della modalità di lavoro per obiettivi, più favorevole alla proattività e all'ingaggio delle persone e dei gruppi.

Pur applicando tutte le necessarie e attente azioni preventive, i primi mesi dell'anno 2022 hanno visto anche in Nova Coop, come registrato in tutt'Italia, una forte impennata dei contagi che, seppur con effetti sulla salute decisamente meno gravi rispetto a quelli degli anni precedenti, hanno comportato un numero piuttosto elevato di assenze dal lavoro per malattia, anche breve, in controtendenza rispetto alle previsioni.

Questo fattore straordinario ed imprevisto ha comportato, per offrire un costante e adeguato livello di servizio a Soci e consumatori nei nostri punti di vendita, un maggior utilizzo delle ore straordinarie e un incremento del costo dell'ora media, anche a fronte di attenta gestione delle variabili di costo del lavoro.

Rispetto alle previsioni, un'altra componente del costo del lavoro decisamente anomala rispetto all'andamento degli ultimi anni è stata la rivalutazione del TFR determinata sulla base dell'indice Istat. La variabile inflazionistica ha infatti determinato un incremento di questa componente del costo del lavoro di oltre 1 milione di euro rispetto allo scorso anno e alle previsioni di budget elaborate a fine 2021.

Solo l'ottima gestione realizzata nella rete vendita ha consentito di mantenere un elevato livello di servizio a fronte di un contenimento di oltre 134 mila ore di lavoro e di un beneficio sul costo del lavoro di oltre 732 mila euro a livello aziendale.

Il grande senso di appartenenza e la disponibilità a superare tutti insieme le difficoltà che negli ultimi anni si sono presentate in modo imprevisto ed eccezionale sia per la Cooperativa che per i suoi lavoratori, hanno indotto la Presidenza di Nova Coop, in accordo con il Consiglio di Amministrazione, ad erogare un bonus straordinario da 200 euro ai circa 5.000 dipendenti e lavoratori somministrati in regime continuativo per un valore complessivo di circa 1.000.000 di euro, come contributo per affrontare l'aumento generalizzato dei costi di beni e servizi che sta seriamente erodendo il potere di acquisto delle famiglie.

Nova Coop, che nel corso del 2022 aveva ricevuto un maxi premio dalla Lotteria degli scontrini, ha pertanto scelto di devolverlo interamente alle proprie lavoratrici e ai propri lavoratori attraverso il bonus da 200 euro, anziché destinare l'importo a tonificare il proprio Conto Economico.

Il buon risultato va inquadrato nel contesto del 2022, che ha visto da un lato la modifica della morfologia degli organici dovuta all'uscita nel corso del 2021 di molte figure di esperienza per raggiunti limiti di età o per aver volontariamente scelto di aderire al percorso di uscite incentivate e dall'altro l'inserimento di un numero importante di giovani lavoratrici e lavoratori, per i quali sono stati attivati percorsi formativi e di addestramento a punto vendita.

Rispetto all'anno precedente, caratterizzato in larga parte dall'operazione di ricambio generazionale, basata sulle misure di sostegno contenute nel D.L. 104/2020 – cosiddetto "Decreto Agosto" e dei due conseguenti accordi di incentivazione delle uscite volontarie, il 2022 ha visto la ripresa di temi che storicamente sono oggetto di un confronto maturo e serrato tra le parti, ovvero i carichi di lavoro e la conciliazione dei tempi di vita/lavoro.

Proprio in quest'ottica, a seguito dell'assegnazione del Bando "Conciliamo" avvenuta nell'autunno dello scorso anno, la Cooperativa, ha iniziato un percorso di condivisione e confronto con le Organizzazioni Sindacali al fine di valorizzare al meglio le singole iniziative legate al bando, trovando da parte degli interlocutori un forte interesse e disponibilità al dialogo, con l'ottica comune di rendere lo strumento uniformemente diffuso e fruibile, cercando anche la preziosa collaborazione dei delegati presenti nei vari punti vendita.

Si può quindi dire che, anche nel corso del 2022, il rapporto con le organizzazioni sindacali di categoria è stato caratterizzato dal consolidato spirito di confronto basato sul rispetto delle reciproche prerogative e sul comune intento di garantire ai dipendenti della Cooperativa le migliori condizioni lavorative necessarie a valorizzarne il contributo, con la comune intenzione di soddisfare le esigenze di Soci e clienti.

Per quanto riguarda gli aspetti Contrattuali, l'anno 2022 ha visto una ripresa decisa della trattativa per il rinnovo del Contratto Collettivo di Lavoro scaduto nei fatti il 31/12/2019. Nel mese di febbraio dell'anno 2021 era stata presentata alle parti datoriali la piattaforma unitaria delle Organizzazioni Sindacali di categoria, orientata a proporre un percorso diverso dal passato indirizzato ad evidenziare dei macro temi di interesse comune sui quali avviare un confronto/studio.

Dopo una serie di incontri concordati con le Organizzazioni Sindacali, volti ad approfondire i temi centrali del rinnovo del CCNL, il 12 dicembre 2022 è stato sottoscritto un protocollo straordinario con l'obiettivo di difendere il potere di acquisto delle lavoratrici e dei lavoratori in un contesto economico attuale straordinario, caratterizzato da un lungo periodo di pandemia che ha interessato tutto il mondo e dalla guerra in Europa. L'Accordo prevede due importanti interventi:

1. il riconoscimento di un importo una tantum pari a 350 euro lordi al IV livello, riparametrato sugli altri livelli di inquadramento in essere nel mese di dicembre 2022, maturato in quote mensili o frazioni in relazione alla durata del rapporto nel periodo interessato e riconosciuto in due soluzioni:
 - 200,00 euro erogati con la retribuzione del mese di gennaio 2023;
 - 150,00 euro erogati con la retribuzione del mese di marzo 2023.
2. un aumento mensile, a decorrere dal 1° aprile 2023, di una somma pari a 30 euro lordi di aumento mensile al IV livello, riparametrati sugli altri livelli e riproporzionati per i lavoratori part time, a titolo di acconto sui futuri aumenti contrattuali.

La firma del Protocollo, si inserisce in un percorso consolidato di relazioni sindacali positive che, anche in questo contesto economico molto complicato con dinamiche che hanno determinato l'aumento dei costi di funzionamento, tensioni inflattive forti all'acquisto e una crescente minor capacità di spese delle famiglie del nostro Paese, ha consentito di trovare soluzioni tangibili a beneficio delle lavoratrici e dei lavoratori.

Nello stesso incontro si è confermata la volontà delle parti di procedere con la trattativa nei mesi del 2023, con l'obiettivo comune di arrivare ad una chiusura idonea a riconoscere un nuovo e più moderno contratto a tutte le lavoratrici e i lavoratori del settore in coerenza con le difficoltà che il mercato sta generando alle cooperative di consumo. Per questo sono state già fissate le date dei prossimi quattro incontri che si svolgeranno nel primo semestre del 2023.

Organizzazione del lavoro

Il 2022 è stato fortemente impattato dall'avvio dell'estensione degli applicativi Zucchetti sulla rete vendita. Il progetto nasce nel 2020 poiché, in vista della dismissione entro il 2023 dell'attuale applicativo GEPPQ, a livello distrettuale si condivide la necessità di avviare un'analisi per la scelta di un nuovo software per la gestione dei processi di: Rilevazione Presenze, Gestione Turni e Pianificazione delle Risorse.

È il 2021, quando nel corso del processo di selezione del software, si ravvisa la necessità di ampliare il perimetro del processo di rinnovamento tecnologico ai moduli relativi a tutti i processi legati alla gestione delle risorse umane.

Il Team di Progetto PMO di Distretto Nord Ovest ha individuato nel fornitore Zucchetti i requisiti funzionali, tecnici e progettuali attesi a garanzia di integrazione e innovazione tecnologica.

Nel 2021 prendono forma 9 gruppi di lavoro che sviluppano le analisi di dettaglio in merito a tutte le tematiche in ambito di applicazione coinvolgendo, a livello di Distretto, circa 90 persone. Dopo l'opportuna fase di test del prodotto si pianificano le realizzazioni.

Il gantt di progetto si colloca nell'arco temporale maggio 2021 – giugno 2023, con una modalità di rilascio del nuovo gestionale in Lotti. Le numeriche sono incrementalmente poiché i primi avvii sono di fatto ulteriori momenti di test e validazione.

In totale cinque lotti, di cui tre nel 2022 coinvolgendo 15 punti vendita, tra Ipermercati e Supermercati, a partire da giugno.

L'implementazione avvenuta nel 2022, rivolta ai Responsabili della Rete Vendita, è stata finalizzata a trasferire le competenze relative ai principali moduli Zucchetti, riguardanti la gestione degli orari e dei carichi di lavoro, la definizione della curva di fabbisogno giornaliero, la gestione delle presenze/assenze, la reportistica.

Ogni Lotto ha seguito lo stesso percorso di avvio, presidiato dalla Direzione Risorse Umane: un primo incontro di kick-off di lancio del progetto e condivisione degli obiettivi, una fase dedicata alle sessioni di formazione online con i consulenti Zucchetti ed infine delle sessioni di affiancamento in presenza destinate al modulo sulla gestione degli orari e dei carichi di lavoro.

L'introduzione di Zucchetti dà avvio ad un percorso articolato e complesso di change management basato su persone (formazione, nuovo mindset), processi (miglioramento continuo), strumenti (un software unico in cui far confluire i processi di Gestione Presenze, Pianificazione Turni, Gestione Dati Anagrafici, Selezione, Valutazione e Formazione del Personale).

Oltre al progetto Zucchetti e alle attività svolte in continuità, il settore Organizzazione del lavoro è stato altresì coinvolto in progetti sviluppati dalla Direzione Commerciale in rete vendita, con l'obiettivo di sperimentare nuove metodologie di analisi, che andassero oltre quelle tradizionali, finalizzate al miglioramento dei processi attivando sinergie dirette con i responsabili di reparti e settori. Le tracce emerse dalle analisi sono diventate spunti oggettivi alla messa a terra di azioni correttive che sono poi state nuovamente oggetto di osservazione. Un piano concreto nella logica del miglioramento continuo.

Welfare contrattuale

Il Contratto Collettivo Nazionale di Lavoro applicato in Cooperativa prevede per i lavoratori:

1. il **Fondo di Previdenza Integrativa** che ha lo scopo di fornire, all'atto del pensionamento, prestazioni pensionistiche complementari del sistema obbligatorio (INPS). In Cooperativa il Fondo con il maggior numero di aderenti è Previdenza Cooperativa.

L'adesione è volontaria e rivolta ai dipendenti con contratto a Tempo Indeterminato, Contratto di Apprendistato o Contratto a Tempo Determinato di durata superiore ai 3 mesi e consente di usufruire della deducibilità fiscale dal reddito Imponibile IRPEF in base ai limiti di legge.

Per i lavoratori a cui si applica il CCNL Distribuzione Cooperativa l'azienda contribuisce con un importo pari all'1,55% sull'imponibile annuo utile per il calcolo del TFR mentre il contributo dei lavoratori, oltre al versamento del Trattamento di Fine Rapporto, va da un minimo previsto dello 0,55% sull'imponibile, utile al calcolo del TFR, a percentuali più alte definite dai lavoratori stessi.

N. dipendenti Aderenti	Contributi a Carico Azienda	TFR versato al Fondo
1.624	657.511 €	2.214.339 €

2. il **Fondo Assistenza Sanitaria Integrativa** che ha lo scopo di garantire trattamenti di assistenza sanitaria integrativi delle prestazioni rese dal SSN.

Vengono iscritti al Fondo tutti i lavoratori con contratto a tempo Indeterminato e con Contratto di Apprendistato.

I Fondi previsti a livello Contrattuale sono tre: Coopersalute con versamento delle quote a totale carico dell'azienda, Fasco rivolto ai lavoratori di livello Quadro e, infine, la Cassa Assistenza Sanitaria Dirigenti Cooperative di Consumatori. Sia i Quadri che i Dirigenti intervengono con una quota a loro carico.

N. dipendenti Aderenti	Contributi a Carico Azienda
473	785.279 €

TRATTAMENTO DI FINE RAPPORTO

Anticipi anno 2022 – Fondo Azienda:

N. dipendenti richiedenti l'Anticipo TFR nel 2022	Esborso complessivo Conto Azienda
19	237.508 €

Cessazioni anno 2022 – Fondo Azienda:

N. dipendenti in uscita nel 2022	Esborso complessivo Conto Azienda
74	1.207.543 €

Accantonamento al 31.12.2022: al netto del relativo contributo INPS e comprensivo di rivalutazione lorda

TFR Accantonato al 31.12.2022

8.147.850 €

Welfare aziendale e comunicazione interna

Le Aree tematiche che compongono l'ambito Welfare sono: **Persona, Famiglia, Risparmio, Salute.**

La consegna delle Borse di Studio ai figli meritevoli dei dipendenti ha rappresentato una delle iniziative più gradite dell'Area **Famiglia**: lo scorso anno **sono state erogate 30 borse di studio del valore di 600 euro** ad altrettanti studenti Universitari e **80 borse di studio di 400 euro** ciascuna a studenti delle Superiori. Ha ricevuto apprezzamento anche la possibilità di richiedere un **Prestito di 300 euro** per **l'acquisto dei libri scolastici**, con successiva rateizzazione senza interessi in busta paga.

Per quanto concerne l'Area **Risparmio**, nel 2022 è proseguito il programma di convenzionamento "Corporate Benefits", che consente ai dipendenti registrati di accedere a promozioni riservate e di godere di offerte e sconti messi a disposizione da prestigiosi marchi.

Nel corso del 2022 la Cooperativa è stata selezionata come vincitrice del **Bando Conciliamo**, un progetto di cofinanziamento di iniziative welfare rivolte al benessere dei lavoratori indetto dal Dipartimento per le politiche per la famiglia della Presidenza del Consiglio dei Ministri. Il progetto da noi presentato **"NoiNovacoop cresce! Più tempo per noi"** ha lo scopo di porre ancora più rilevanza ed attenzione su tematiche inerenti, per esempio, il supporto alla famiglia e la tutela alla salute.

Le iniziative che hanno preso avvio e si svilupperanno in futuro, mirano ad una migliore e più efficace **conciliazione tra vita professionale e vita privata** dei lavoratori. Tra le prime iniziative diffuse sul finale del 2022, troviamo la possibilità, per chi aderisce, di poter usufruire di una prima **visita gratuita di controllo e riequilibrio posturale** presso lo studio di specialisti presenti sul territorio piemontese ed interessanti prezzi convenzionati per visite successive sia per il dipendente che per i familiari.

Nel 2022 la Cooperativa ha mantenuto aperto il canale di comunicazione con i lavoratori anche attraverso la pubblicazione dell'House organ "INnova Coop" e di "Coop Flash".

L'House organ, proposto in 6 numeri bimestrali, oltre a rappresentare un importante strumento per condividere iniziative di carattere istituzionale e valoriale, ha permesso il coinvolgimento dei lavoratori attraverso articoli e rubriche redatti con la loro collaborazione.

Nel 2022 sono stati inviati anche 21 Coop Flash, la maggior parte dei quali dedicata al lancio dei nuovi Prodotti a Marchio.

circa
1,400
milioni di euro
il risparmio
complessivo
dei dipendenti
grazie al Welfare
aziendale

5.2 Organici

I dipendenti in forza in Cooperativa alla data del 31/12/2022 risultano essere 4.616, nella tabella sottostante è riportata la composizione nel dettaglio per tipologia contrattuale e sesso.

NUMERO DEI DIPENDENTI AL 31.12.2022

LIVELLO	UOMINI						DONNE						Confronto 31/12/2021			
	TEMPO INDETERMINATO		TEMPO DETERMINATO		APPRENDISTATO		TEMPO INDETERMINATO		TEMPO DETERMINATO		APPRENDISTATO		TOTALE per LIVELLO	Incidenza % dei Livelli	TOTALE per LIVELLO	Incidenza % dei Livelli
	Full Time	Part Time	Full Time	Part Time	Full Time	Part Time	Full Time	Part Time	Full Time	Part Time	Full Time	Part Time				
DIR	10	0	0	0	0	0	4	0	0	0	0	0	14	0,30	16	0,34
Q	50	0	0	0	0	0	10	0	0	0	0	0	60	1,30	61	1,30
1°	127	0	2	0	0	0	79	0	0	0	0	0	208	4,51	208	4,44
2°	62	0	1	0	0	0	88	1	0	0	0	0	152	3,29	144	3,07
3° S	18	0	0	0	0	0	5	0	0	0	0	0	23	0,50	25	0,53
3°	271	17	8	0	0	0	200	54	0	3	0	0	553	11,98	567	12,11
4° S	69	0	0	0	0	0	107	7	2	0	0	0	185	4,01	171	3,65
4°	141	223	0	0	1	0	160	2.512	3	0	0	0	3.040	65,86	3.095	66,08
5°	1	53	1	6	2	7	5	184	2	26	0	29	316	6,85	330	7,05
6°	0	0	0	0	1	18	0	3	0	0	1	42	65	1,41	67	1,43
TOTALE	749	293	12	6	4	25	658	2.761	7	29	1	71	4.616	100	4.684	100

Nelle tabelle sottostanti si evidenzia la composizione dell'organico per fasce di età e anzianità di servizio.

DIPENDENTI AL 31.12.2022 PER FASCE DI ETÀ

Lavoratori per fasce età	Uomini	Donne	Totale	Incidenza %
Fino a 25 anni	38	62	100	2,71
Da 26 a 35 anni	198	432	630	13,65
Da 36 a 45 anni	282	906	1.188	25,74
Da 46 a 55 anni	366	1.475	1.841	39,98
Da 56 a 65 anni	205	649	854	18,50
Oltre i 66 anni	0	3	3	0,06
Totale	1.089	3.527	4.616	100

DIPENDENTI AL 31.12.2022 PER ANZIANITÀ DI SERVIZIO

Lavoratori per fasce anzianità di servizio	Uomini	Donne	Totale	Incidenza %
Fino a 5 anni	188	697	885	19,71
Da 6 a 10 anni	199	819	1.018	22,05
Da 11 a 15 anni	63	377	440	9,53
Da 16 a 20 anni	141	329	470	10,18
Da 21 a 25 anni	301	696	997	21,60
Oltre i 25 anni	197	609	806	17,46
Totale	1.089	3.527	4.616	100

Si conferma la percentuale di lavoratori assunti con una forma di occupazione stabile, infatti i contratti a Tempo Indeterminato e Apprendistato risultano essere il 98,8% di cui ben 258 attivati nel corso del 2022.

La percentuale di conferma degli apprendisti il cui periodo di formazione scadeva nel 2022 è del 100%.

La stabilizzazione occupazionale all'interno della Cooperativa evidenzia l'attenzione e valorizzazione delle nostre risorse e ci consente, nel rispetto dei requisiti e dei limiti definiti dalla legislazione vigente, di usufruire degli esoneri contributivi.

L'occupazione femminile rappresenta oltre il 76% dei lavoratori.

Si rileva inoltre l'attenzione della Cooperativa anche all'inserimento dei lavoratori diversamente abili che risultano essere 218, coprendo quasi interamente gli obblighi di legge.

Nelle schede sotto riportate è possibile confrontare l'evoluzione degli organici dalla data di costituzione della Cooperativa alle ultime 3 annualità ed il numero medio dei lavoratori suddivisi per Canale.

EVOLUZIONI ORGANICI NOVA COOP

Data	Full-Time			Part-Time			Totale
	Uomini	Donne	Totale	Uomini	Donne	Totale	
31/12/90	734	696	1.430	78	768	846	2.276
31/12/20	817	680	1.497	340	2.939	3.279	4.776
31/12/21	779	668	1.447	337	2.900	3.237	4.684
31/12/22	765	666	1.431	324	2.861	3.185	4.616
Differenza 2021/2022	(14)	(2)	(16)	(13)	(39)	(52)	(68)
Differenza 1990/2022	31	(30)	1	246	2.093	2.339	2.340

NUMERO MEDIO DIPENDENTI PER CANALE

	Dirigenti	Quadri	Impiegati	Totale 2022	Totale 2021	Confronto 2021/2022
Canale IPER	1	28	2.607	2.636	2.685	(49)
Canale SUPER		3	1.654	1.657	1.702	(45)
Drive/E-COMMERCE			19	19	21	(2)
FIORFOOD			57	57	58	(1)
DIREZIONE - UFFICI	14	30	211	255	249	6
Numero Medio	15	61	4.548	4.624	4.715	(91)

L’inserimento di nuovo personale viene effettuato anche tramite le Agenzie di Somministrazione che collaborano con Nova Coop. Questa modalità consente la collocazione di personale non specializzato nella nostra realtà, con l’opportunità di entrare a far parte in modo stabile del nostro organico.

Alla data del 31.12.2022 i lavoratori somministrati in missione in Nova Coop prevalentemente con contratto Part-time erano 740, di cui circa il 73% donne.

EVOLUZIONE SOMMINISTRAZIONE

	2020	2021	2022
Numero Lavoratori Somministrati al 31.12	700	664	740

Tenendo in considerazione i lavoratori somministrati, ormai presenti in modo significativo nella nostra Cooperativa, l’organico complessivo al 31.12.2022 risulta composto da 5.356 lavoratori.

5.3 Formazione

Con il 2022 è ripresa a pieno ritmo la strutturazione di Progetti Formativi destinati ai lavoratori della rete vendita. I moduli proposti, di natura manageriale, commerciale e procedurale hanno coinvolto una vasta platea di colleghi, che hanno salutato positivamente il “ritorno in aula” e il confronto in presenza.

Le attività legate al Progetto di conoscenza e diffusione della metodologia Open & Agile sono proseguite con la realizzazione di un “**Workshop Openness**” dedicato ai Capi Settore di Ipermercato. Obiettivo della formazione condividere nuove strategie, metodi e strumenti per favorire il passaggio dalla semplice partecipazione ad un reale e fattivo “coinvolgimento” del gruppo di lavoro, con conseguente sviluppo di iniziativa e responsabilità.

Gli strumenti appresi dai Capi Settore sono stati condivisi con i Capi Reparto partecipanti ai moduli di formazione manageriale, incentrati sui temi **Risoluzione dei problemi, Team work e Gestione del gruppo**. Il tema della gestione delle risorse umane è stato affrontato anche con Coordinatori e Referenti dei canali Super e Iper di fresca nomina, coinvolti nell’apprendimento di metodologie e strumenti utili per sviluppare e incrementare le capacità di osservazione, ascolto e feedback.

I gruppi di regia dei punti vendita di **Intra, Luino e Volpiano** hanno partecipato a percorsi di **Team Building** costruiti ad hoc e focalizzati sull’essere squadra e sugli obiettivi di punto vendita, da raggiungere attraverso l’impegno e la collaborazione reciproca, coinvolgendo e stimolando positivamente i rispettivi collaboratori.

Nel 2022 è ripartito il Progetto Formativo di **Aggiornamento rivolto al personale dei Reparti Macelleria e Pescheria**, interrotto nel 2020 causa pandemia. Gli obiettivi sono stati quelli di allineare conoscenze e competenze e di fornire nuovi stimoli e nuova motivazione ai lavoratori, incrementandone il senso di appartenenza. I partecipanti hanno seguito un percorso suddiviso in due differenti momenti formativi, dedicati all’approfondimento merceologico, tecnico e procedurale e all’acquisizione di nuove competenze per affinare il dialogo commerciale con il cliente e il Socio. Nell’ambito del Progetto sono state formate complessivamente **540 persone**.

Infine è proseguita la formazione destinata ai giovani **Apprendisti** e finalizzata all’acquisizione delle competenze trasversali e professionalizzanti previste dai rispettivi Piani formativi. Sono state organizzate aule inerenti storia e valori cooperativi, la contrattazione collettiva di riferimento, la conoscenza di ruoli e attività dei diversi reparti, il servizio al cliente.

Le particolari condizioni imposte dalla pandemia, rispetto ai lavoratori della Sede, hanno messo ancora di più in luce la necessità di potenziare quelle competenze che riguardano la Comunicazione e il lavorare per Obiettivi. Ai dipendenti di sede sono stati proposti dei percorsi formativi differenziati per responsabili e collaboratori sull’utilizzo di strumenti efficaci per organizzare le attività lavorative e raggiungere gli obiettivi di Cooperativa.

Formazione sicurezza

La formazione in materia di salute e sicurezza ha subito nella prima parte dell'anno alcuni rallentamenti dovuti alla pandemia, meno impattanti rispetto a quelli del 2021, con periodi di sospensione delle attività relativamente brevi. Sono stati quindi privilegiati i corsi online di formazione generale e specifica che hanno coinvolto più di 380 lavoratori.

Nel secondo semestre è stata incrementata la formazione d'aula per sopperire ai periodi di stop imposti dalla pandemia. La formazione ha coinvolto tutta la rete vendita, in particolare sono state organizzate numerose edizioni dei corsi di aggiornamento dei lavoratori (con i posturologi della Società Eukinetica), corsi per tutti i dirigenti prevenzionistici e corsi per tutti i Responsabili dei Punti Vendita.

Per quanto concerne i corsi tradizionali, sono state organizzate 29 edizioni dei corsi di aggiornamento per lavoratori, per un totale di 770 persone aggiornate; 10 edizioni del corso preposti per un totale di 128 aggiornati e/o formati e un'edizione del corso dirigenti per la sicurezza; 3 edizioni del corso antincendio medio ed elevato, (46 persone formate) 5 edizioni di aggiornamento antincendio (71 persone aggiornate), 3 corsi di Primo Soccorso completo (44 persone formate) e 15 edizioni di aggiornamento Primo Soccorso (293 persone aggiornate).

Nel 2023 proseguirà l'attività di pianificazione dei corsi di Formazione obbligatori di legge, con l'obiettivo di renderli maggiormente attrattivi introducendo anche nuove tipologie di corsi per Dirigenti che aumentino le possibilità di confronto e collaborazione con i componenti dell'organigramma aziendale della sicurezza.

Formazione igiene e cultura della sicurezza alimentare

Il principale intervento nel 2022 è stato quello relativo al progetto mantenimento in Macelleria e Pescheria. Il programma ha coinvolto capi reparto e addetti della rete anche in un riallineamento sulle buone pratiche e sulle procedure di reparto. La conduzione degli incontri in sinergia con i colleghi di Merci e Mestieri ha permesso di apportare un duplice, ma unidirezionale punto di vista, fondamentale in un contesto di cultura della sicurezza alimentare.

Per la ristrutturazione dei negozi di Luino e Intra si è confermato il modulo formativo, in cooperazione con Merci e Mestieri, che vede il coinvolgimento dei capi reparto sul nuovo disegno del punto vendita per definire gli impegni necessari, garantire che la nuova struttura venga preservata e individuare percorsi di miglioramento. Le successive riunioni con gli addetti permettono la condivisione degli argomenti individuati e il coinvolgimento sulle azioni da mettere in campo per vendere in igiene e sicurezza.

Le aree di attenzione: i luoghi in cui si svolgono le attività, le persone attraverso il riallineamento sulle buone pratiche, sulle procedure di reparto e sull'igiene personale, la merce per esaminare i potenziali pericoli e minimizzare i rischi legati alla vendita di prodotti non sicuri e salubri.

Specifica attenzione è stata dedicata alla formazione della nuova modalità di vendita di prodotti di gastronomia calda. Sono inoltre proseguite attività di formazione su temi specifici derivanti da non conformità, quali presenza di scaduti, gestione catena del freddo, produzioni gastronomiche e ristori.

Riepilogo attività formative Nova Coop 2022

PARTECIPANTI AI CORSI DI FORMAZIONE INTERNA 2022

Partecipanti Direzione e Uffici	230
Partecipanti canale Ipermercati, Drive, e-commerce	2.056
Partecipanti canale Supermercati, Superstore e Fiorfood	1.979
Totale partecipanti Corsi di Formazione interna	4.265
Totale ore di formazione erogate	65.650

PARTECIPANTI AI CORSI DI FORMAZIONE ESTERNA 2022

Totale partecipanti	14
Totale ore di formazione erogate	445
di cui presso Scuola Coop	219 (pari al 49%)

5.4 Prevenzione e protezione dei lavoratori

Nel corso del primo semestre 2022, una parte significativa dell'attività del Servizio Prevenzione e Protezione è stata indirizzata alla gestione delle problematiche legate alla pandemia da Covid-19; si è trattato di recepire le disposizioni normative provenienti da fonti di diverso livello (Decreti Legge, Decreti del Presidente del Consiglio, ordinanze ministeriali e regionali, ecc.) e di applicarle alle realtà dei Punti di Vendita e della sede. Le tematiche affrontate hanno riguardato in particolare le misure di prevenzione e protezione, le modalità di accesso della clientela ai punti vendita, le tempistiche delle sanificazioni; il nodo centrale è stato il tracciamento dei positivi, la loro gestione e i vari rientri: fin dall'inizio della pandemia la scelta di Nova Coop è stata quella di far rientrare i lavoratori solo dopo l'evidenza della loro negativizzazione.

Le attività precedentemente citate sono state effettuate coinvolgendo periodicamente il "Comitato" previsto dal Protocollo condiviso del 6/4/2021, nel quale partecipavano i rappresentanti dei lavoratori per la sicurezza e le rappresentanze sindacali aziendali.

Oltre alle attività riguardanti la pandemia, il Servizio Prevenzione si è dedicato alle attività specifiche di salute e sicurezza sul lavoro: il Documento di Valutazione dei Rischi, in costante monitoraggio, è stato aggiornato in relazione all'incremento della rete vendita e all'evoluzione dell'organizzazione del lavoro.

La movimentazione manuale dei carichi (MMC – UNI ISO 11228:2022) è stata rivalutata nei reparti ortofrutta dove è stato inserito il nuovo layout (vedi il nuovo Superstore di Luino); sempre in ortofrutta sono state adottate a livello consortile le nuove cassette richiudibili (colore beige).

Anche i movimenti ripetitivi sono stati rivalutati nei Punti di Vendita dove sono state inserite le nuove casse frontali simmetriche, che permettono di alternare le posture del tronco prelevando alternativamente i prodotti con il braccio destro e con il sinistro. Inoltre sono stati rivalutati i movimenti ripetitivi (CTD) nei reparti pescheria nei quali è presente il sistema di fabbricazione del ghiaccio a soffitto. Questo ultimo sistema ha permesso una notevole diminuzione degli indici nell'attività mattutina di posizionamento del ghiaccio sul banco. L'implementazione proseguirà nel corso del 2023 per tutti i nuovi Punti di Vendita e per quelli in ristrutturazione.

Nel 2022 è proseguita la valutazione del rischio sismico delle strutture e l'analisi degli impianti a scopo prevenzionistico.

Nel corso dell'anno sono state sostituite (in collaborazione con la Direzione Tecnica) le vecchie filmatrici, con un nuovo modello che non presenta rischi di taglio. In tutte le cucine dei punti ristoro è stata inserita la cartellonistica indicante il rischio ustione in corrispondenza delle piastre elettriche e rischi di fuoriuscita di olio bollente in corrispondenza delle friggatrici.

Il Servizio Prevenzione e Protezione ha effettuato in tutti i punti vendita della rete commerciale i sopralluoghi denominati "Safety Day"; grazie al costante confronto con il personale di rete vendita è emersa la necessità di aggiornare le composizioni delle squadre di emergenza, incrementare la formazione delle stesse e aggiornare i piani di emergenza di alcuni Punti di Vendita.

Con l'obiettivo di rendere più fruibile e informatizzata l'attività di sopralluoghi, il Servizio di Prevenzione e Protezione ha valutato l'adozione di un software per la pianificazione, la gestione e la risoluzione delle "non conformità" riscontrate nei Safety Day, nei sopralluoghi obbligatori di legge del Medico Competente e nelle check list delle Squadre di Emergenza. Lo strumento entrerà a regime nel corso del 2023.

È proseguita la campagna di ergonomia delle postazioni di lavoro con la scelta di attrezzature che ne favoriscano l'applicazione, nonché la ricerca di DPI sempre più peculiari rispetto al loro utilizzo per garantirne una ancor maggiore efficacia. Su questo specifico tema nel corso del 2022 è stato avviato il progetto delle sedute ergonomiche della barriera casse e degli uffici dei Punti di Vendita. Il progetto è stato finanziato nell'ambito del PNRR e sarà realizzato in collaborazione con la società Eukinetica, già nostra consulente in tema di formazione.

Dal punto di vista operativo, è proseguita l'implementazione della suite gestionale posta in uso ai medici competenti ed essa è stata resa disponibile alla rete vendita per la consultazione dei giudizi di idoneità sanitaria, per la registrazione della consegna DPI ai lavoratori, per l'archiviazione degli addestramenti, nonché la possibilità di controllare tutti i corsi di formazione che il D.Lgs. 81/08 rende obbligatori e che il SPP pianifica e gestisce.

A seguito dell'entrata in vigore della legge 215/2021 che ha introdotto l'obbligo a carico del Datore di Lavoro di individuare il preposto o i preposti per l'effettuazione delle attività di vigilanza di cui all'art 19, Nova Coop ha definito, tramite indicazione nel DVR, le figure di preposto, ovvero per gli Ipermercati Capi Settore e Capi Reparto e per i Supermercati Capo Negozio, Capo Area, e Capi Reparto.

Sorveglianza Sanitaria

In accordo con i medici competenti, la sorveglianza sanitaria è proseguita sia in coerenza con il Protocollo Sanitario Aziendale che in applicazione del protocollo condiviso per il contrasto della diffusione della pandemia da Covid-19, con modalità definite insieme all'ufficio del personale per rendere la sorveglianza stessa più efficace e di più facile gestione in relazione alle ricadute organizzative.

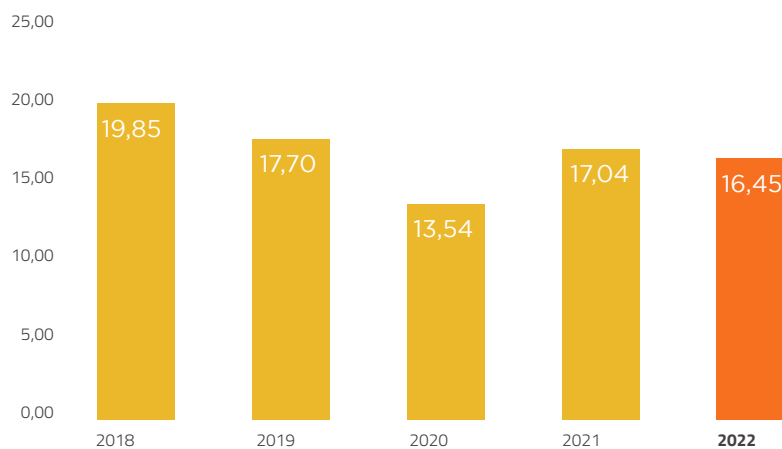
Complessivamente i medici competenti hanno effettuato nel 2022 un totale di 963 visite.

Indici infortunistici

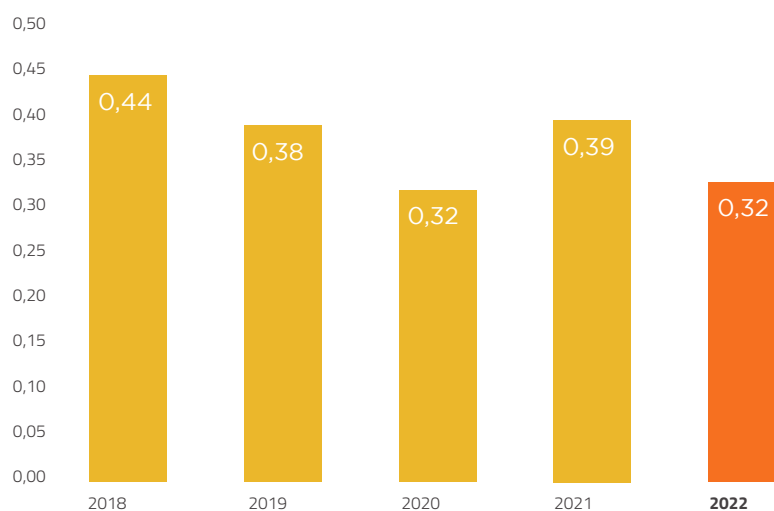
Gli indici infortunistici hanno fatto registrare un miglioramento rispetto al 2021: l'indice di frequenza è stato pari a 16,45 (era stato 17,04 nel 2021), l'indice di gravità è stato pari a 0,32 che rappresenta l'indice più basso registrato da sempre (eguagliato il dato del 2020).

Si può osservare come nel corso degli anni gli indici sono progressivamente diminuiti, in virtù della grande attenzione che Nova Coop attribuisce alla salute e al benessere dei propri lavoratori.

INDICE DI FREQUENZA DEGLI INFORTUNI (2018 - 2022) TOTALE NOVA COOP ESCLUSO INFORTUNI IN ITINERE



INDICE DI GRAVITÀ DEGLI INFORTUNI (2018 - 2022) TOTALE NOVA COOP ESCLUSO INFORTUNI IN ITINERE



06 Attività di investimento, ricerca e sviluppo

L'anno 2022, che ha visto un lento ma graduale ritorno alla normale attività dopo le restrizioni che avevano caratterizzato tutto l'anno 2021 (pandemia Covid-19), è stato contraddistinto da tutte quelle attività, tipiche della Cooperativa, come gli investimenti, la ricerca e lo sviluppo che hanno riguardato principalmente quattro ambiti aziendali:

- Area Commerciale
- Area Tecnica
- Area ICT
- Area Risorse Umane

Come nelle annate precedenti l'area Commerciale e quella Tecnica hanno orientato il proprio impegno sulla ristrutturazione di alcuni Punti Vendita della Rete per migliorarne le performance commerciali attraverso interventi di adeguamento ai nuovi Format (Ipermercati e Superstore) con una particolare attenzione al contenimento dei costi sia di realizzazione che, soprattutto, di gestione non tralasciando il miglioramento dell'offerta e dei servizi.

In questa ottica i principali interventi sono stati la ristrutturazione nel canale Supermercati dei Punti di Vendita di Intra e di Luino, adeguati entrambi al nuovo formato Superstore. Per quanto riguarda il canale Iper è in via di definizione il Nuovo Format.

Si sono sperimentate alcune attività sull'Iper Beinasco e visto l'esito positivo, oltre ad essere integrate nel nuovo format verranno via via implementate anche negli altri Ipermercati.

Ristrutturazioni e adeguamenti strutturali hanno coinvolto anche i lavoratori, sia da un punto di vista organizzativo che formativo. A monte del rinnovamento di Intra e Luino, si è investito in un percorso di Team Building per il gruppo di regia del punto vendita.

Interessanti sono stati anche tutti gli sviluppi commerciali inerenti i Corner Oro negli Ipermercati di Biella e Ciriè evidenziando delle performance commerciali importanti nonché la partnership con Kiabì per lo studio e la successiva realizzazione di alcuni corner a marchio come nell'Ipermercato di Biella.

Come nell'anno 2021 anche l'anno 2022 ha visto, nell'ambito dello sviluppo della rete e-commerce (online), il potenziamento della propria offerta con l'installazione, presso il Punto vendita di Casale Monferrato, dei servizi Drive ed Home delivery.

Altrettanto importante è stata l'implementazione dei corner per la vendita del sushi presso i Punti di Vendita di Borgosesia e Cuornè continuando a ricevere consensi da parte dei nostri Soci e clienti.

Sono inoltre proseguite, come già ampiamente anticipato nell'anno precedente, tutte le attività previste dal piano di sviluppo dei carburanti che vedono impegnate le varie aree aziendali nelle fasi di definizione delle pratiche amministrative e progettuali necessarie per l'apertura di nuovi distributori ad insegna EnerCoop.

Grazie ad un ritorno alla quasi totale normalità sono riprese tutte le attività inerenti le trasformazioni urbanistiche di varie aree del Piemonte, e più in particolare del torinese. L'anno ha visto l'ottenimento dello Strumento Urbanistico (PEC) utile alla realizzazione del Parco Commerciale da realizzarsi a Torino nell'area dell'ex Scalo ferroviario Vallino nonché l'approvazione del Piano Operativo di Bonifica che permetterà, nel corso dell'anno 2023, di dare inizio alle opere di bonifica del sito.

Inoltre nel corso dell'anno, è continuato il lavoro di studio dei nuovi format, che hanno l'obiettivo di rispondere al meglio alle nuove esigenze di spesa dei nostri Soci e clienti.

L'anno 2022 ha visto inoltre la messa a terra, in tutti i negozi previsti, dei punti di erogazione dei servizi al cliente (Novapoint) garantendo alla Cooperativa una maggiore visibilità e una facilità di accesso sia al Punto di Vendita che online.

Parallelamente a tutte le attività core l'anno 2022 ha visto l'impegno congiunto da parte dei settori commerciali e tecnico nell'indagare eventuali inefficienze nei punti vendita date da inutilizzo di spazi celle e magazzini incrociando le organizzazioni e le necessità della rete.

L'analisi è stata condotta per singolo punto vendita, indagando le specificità e confrontandosi con il diretto responsabile per verificarne le esigenze, con l'obiettivo di incidere sui costi di gestione; non ultimo sono stati rivisitati i vari processi e il loro efficientamento.

Infine sono stati portati a termine, sempre utilizzando le modalità tipiche del Project Management, gestito dal PMO, i vari progetti di natura immateriale:

- processo per la gestione delle temperature (ciclo della catena del freddo);
- rispondere alle nuove normative europee in materia di sicurezza alimentare (Cultura sulla sicurezza alimentare);
- ottimizzazione dei processi aziendali attraverso l'applicazione di metodologie utili alla riduzione degli sprechi (metodo Lean).

In conclusione sono state analizzate varie opportunità immobiliari che verranno approfondite nel corso dell'anno 2023.

In ottica omnicanale, nel corso del 2022, si è proseguito con lo sviluppo dei Coop Locker adiacenti ai punti vendita della rete fisica.

Le installazioni sono avvenute presso i negozi di Ciriè, Chieri, Pinerolo, Torino Corso Belgio e Alessandria, andando così ad offrire a un maggior numero di Soci e clienti, la modalità Coop Locker che permette in maniera gratuita, di ritirare nell'orario desiderato e in totale autonomia, la spesa effettuata sul sito e-commerce CoopShop.it.

Le macchine, composte da cassette automatizzate, consentono di inserire al loro interno prodotti refrigerati 0-4°, quelli surgelati -20° e a temperatura ambiente.

Le implementazioni, oltre a soddisfare le nuove esigenze di mercato, hanno come obiettivo l'efficientamento dei processi logistici legati ai servizi e-commerce, con conseguente riduzione dell'incidenza dei costi fissi di Esercizio.

Per rendere il servizio più capillare possibile, proseguiranno anche per l'anno 2023, ulteriori implementazioni di Coop Locker adiacenti ai nostri punti di vendita.

Un altro ambito di investimento, ricerca e sviluppo sono state le attività ICT; le più significative sono state quelle legate al rinnovamento tecnologico dove è proseguita, al fine di poter ampliare la rete Iper, la sostituzione delle etichette elettroniche LCD a segmento con le nuove etichette grafiche negli Ipermercati di Cuneo, Casale, Biella e Borgomanero, oltre alla sostituzione delle casse automatiche "fastlane/self checkout" passando dalla versione 5 alla versione 6 in 13 punti vendita della rete Ipermercati e Supermercati.

Negli investimenti effettuati si evidenzia lo svecchiamento delle attrezzature informatiche di sede (postazioni di lavoro) e di rete (centralini telefonici, terminali di rilevazione presenze, potenziamento server, sostituzione display cliente delle casse e attività minori).

Nell'anno è proseguita nelle rete Ipermercati (per il secondo anno consecutivo) l'introduzione delle soluzioni di Cash management Glory sia per quanto riguarda i dispositivi di cassa centrale, volti ad automatizzare il conteggio del denaro e la preparazione dei fondi cassa, sia per quanto riguarda i dispositivi di "cash management" introdotti nei punti ristoro e nelle parafarmacie che agevolano e velocizzano le fasi di pagamento.

Il progetto distrettuale denominato "Pos 4.0", finalizzato all'introduzione in punto vendita del nuovo software di cassa nel 2022 ha visto l'estensione in 14 punti vendita della rete e continuerà la sua estensione anche nel 2023.

Il budget dei costi IT è in leggero aumento, questo dovuto ad una componente inflazionistica nel secondo semestre del periodo ed all'aggiunta di nuovi servizi/strumenti atti ad efficientare i processi operativi.

Da alcuni anni, i Servizi di Prevenzione che operano all'interno della grande distribuzione sono impegnati nella ricerca di nuove soluzioni Ergonomiche per i diversi ambiti aziendali.

Nova Coop ha lavorato in particolare a 2 progetti che potessero avere un impatto su un numero considerevole di lavoratori: lo studio di una nuova disposizione per la barriera casse e la ricerca di nuove sedute per la barriera casse e per gli uffici dei Punti di Vendita.

Nella barriera casse tradizionale si è valutata l'introduzione di casse speculari (comunemente chiamate a ferro di cavallo), che consentano l'alternarsi in postazioni con attività a destra e a sinistra.

Nel 2022 le nuove casse sono state inserite nei punti vendita ristrutturati.

Il progetto sulle Sedute ergonomiche ha previsto la sperimentazione di nuove sedute ad elevato confort per i Punti di Vendita, sia per postazioni d'ufficio che per postazioni a diretto contatto con il pubblico (reparto casse).

Al centro del progetto vi è stato il coinvolgimento dei lavoratori: nel corso del 2022 sono stati realizzati focus group, interviste sulle condizioni lavorative percepite e sulle esigenze del personale, sopralluoghi tecnici per l'osservazione puntuale delle fasi di lavoro con raccolta di documentazione fotografica e video, analisi dei dati raccolti per procedere alla migliore scelta funzionale di acquisto. Questa modalità ha reso necessario l'impiego di risorse notevoli in termini di tempo e persone ma soltanto partendo dall'esperienza di chi realmente opera nelle varie postazioni, come prevede altresì il metodo di ergonomia & design, si possono raggiungere obiettivi di miglioramento in termini di confort, sicurezza e salute del lavoratore.

La sperimentazione rientra all'interno di un progetto legato al Piano Nazionale di Ripresa e Resilienza ("Bando Conciliamo" interamente finanziato).

07 Principali rischi ed incertezze

Il rischio è insito in qualsiasi attività di impresa ed è rappresentato da qualsiasi evento che possa compromettere il raggiungimento degli obiettivi aziendali.

Nova Coop, già da diversi anni, si è dotata di strumenti di pianificazione pluriennale. La loro elaborazione considera i rischi e le opportunità ai quali l'azienda è esposta, derivanti da fattori esterni (mercato, contesto politico – sociale, evoluzione tecnologica), interni alla Cooperativa (cultura aziendale, assetti organizzativi) e del sistema cooperativo. Tali strumenti mettono la Cooperativa nella condizione di poter valutare le prospettive ed eventualmente anche gli interventi da mettere in campo, ai fini della salvaguardia della solidità patrimoniale e dell'equilibrio finanziario ed economico. Tali strumenti sono stati nel tempo migliorati anche a seguito della costante implementazione della funzione di pianificazione strategica e controllo di gestione.

In generale, il presidio in via continuativa dei rischi è affidato ai Direttori, al Comitato di Direzione Aziendale e alla Presidenza. Il presidio dei rischi finanziari è affidato al Comitato di Pianificazione Finanza e Tesoreria, che vigila sul rispetto delle "Linee Guida delle Politiche di Investimento Finanziario e Mandato di Gestione di Nova Coop" approvate dal Consiglio di Amministrazione.

Inoltre gli organismi di vigilanza e di controllo vigilano sull'effettività delle regole definite nello Statuto, nei Regolamenti e nel Modello di organizzazione gestione e controllo ex D.Lgs. 231/2001, di cui Nova Coop si è dotata dal 2008, a seguito della valutazione e analisi dei rischi e dell'individuazione delle misure per prevenirli. Il Modello ex D.Lgs. 231/2001 è stato successivamente modificato e integrato. L'ultimo aggiornamento è stato approvato dal Consiglio di Amministrazione nel mese di marzo 2021, per recepire l'emanazione delle nuove disposizioni normative, in particolare l'inserimento dei reati tributari nel novero dei reati presupposto di responsabilità amministrativa, e gli effetti dei processi riorganizzativi interni intervenuti dalla data dell'ultima versione del Modello.

Fatte queste precisazioni qui di seguito vengono riportati i principali rischi ed incertezze cui Nova Coop è esposta nello svolgimento della propria attività.

Rischi strategici

I rischi strategici sono legati alle possibili ripercussioni sull'attività e sulla situazione economica, patrimoniale e finanziaria della Cooperativa che potrebbero avere repentini cambiamenti del sistema economico e finanziario, scelte aziendali errate, inadeguata attuazione di decisioni aziendali e insufficiente capacità di reazione alle variazioni del contesto competitivo.

Lo scenario in cui ci troviamo presenta sicuramente condizioni di incertezza.

I rischi strategici sono costantemente monitorati attraverso le funzioni aziendali del controllo e della pianificazione strategica.

Il presidio di tali rischi è garantito dalla Cooperativa attraverso l'utilizzo di strumenti di pianificazione e di controllo, quali il Piano Strategico e il Piano immobiliare.

Il Piano Strategico descrive la visione che la Cooperativa ha per il futuro, individua la missione operativa delle diverse business unit e definisce gli obiettivi di marginalità e di sostenibilità finanziaria e patrimoniale della Cooperativa.

Il Piano Strategico indica gli obiettivi e le prospettive di medio termine di Nova Coop; gli obiettivi strategici indicati dal Piano sono attuati mediante i preventivi annuali. Inoltre vengono elaborati report gestionali, annuali e infrannuali, analisi mensili dei margini e analisi settimanali delle vendite.

La reportistica prodotta è strumento nelle mani dei Direttori di funzione e della Presidenza, per consentire loro il monitoraggio costante della situazione economica e patrimoniale della Cooperativa.

Il Piano Strategico si sta dimostrando uno strumento estremamente utile in un momento difficile ed incerto come quello attuale.

Gli accadimenti che si sono succeduti in questi anni, la velocità di mutazione degli scenari e l'aumento della complessità hanno determinato la necessità di affiancare al Piano Strategico ed alla sua attuazione un secondo livello di previsione che, partendo da una simulazione triennale, definisca azioni, priorità e modalità di intervento al fine di intervenire rapidamente sulle criticità che potrebbero minare il raggiungimento dei risultati di budget ed anticipare la valutazione di rischi o criticità di medio periodo.

Rischio di mercato

I rischi di mercato includono gli effetti che i cambiamenti nel mercato potrebbero avere sull'attività operativa e sono connessi alla capacità di Nova Coop di reagire adeguatamente.

La contrazione dei consumi, determinata dalla perdita di potere di acquisto delle famiglie, e la progressiva saturazione del mercato portano ad una pressione concorrenziale sempre più spinta e agguerrita.

Nova Coop fronteggia tale rischio impegnandosi a realizzare la politica di convenienza e distintività definita nel Piano Strategico e, in particolare, scegliendo un approccio omnicanale, che mette il cliente al centro delle scelte.

Il conflitto Russo-Ucraino, l'aumento dei costi energetici, seppur in rallentamento, e dei prezzi delle materie prime e dei prodotti finiti, che invece non evidenziano rallentamenti nella loro ascesa, hanno un impatto sull'inflazione e sui consumi ed inevitabilmente sulle attività della Cooperativa e sui rischi a cui è esposta.

Il monitoraggio costante dell'andamento delle vendite, dei volumi e della marginalità, anche tramite gli strumenti adottati dal Consorzio Nord Ovest, consente alla Cooperativa di intervenire tempestivamente sulle diverse leve della politica commerciale.

Rischi operativi

I rischi operativi sono i rischi di perdite connaturati nella gestione corrente dell'attività, legati ai processi, all'organizzazione e ai sistemi.

La continua attività di revisione dei processi aziendali e dell'organizzazione del lavoro, oltre agli strumenti tipici di pianificazione e controllo, costituiti da piani pluriennali, budget annuali e report gestionali periodici, costituiscono elementi essenziali di monitoraggio che mirano a garantire la capacità di Nova Coop di agire nel contesto competitivo di riferimento.

Inoltre la Cooperativa è impegnata nel continuo miglioramento dei processi logistici e commerciali a livello distrettuale e nazionale del sistema Coop, al fine di garantire livelli di marginalità soddisfacenti. Di fondamentale importanza anche l'innovazione degli strumenti ed il costante aggiornamento dei sistemi informativi aziendali, che rappresentano il sistema nervoso dell'operatività aziendale e una leva basilare per l'efficienza e la fluidità dei processi aziendali.

Rischi immobiliari

I rischi immobiliari sono connessi alla valorizzazione del patrimonio immobiliare complessivamente detenuto da Nova Coop. Tali rischi sono gestiti tramite:

- un'attenta politica in fase di acquisto, rivolta alla ricerca dell'immobile il più possibile rispondente alle effettive necessità operative;
- un'attenta gestione degli immobili concessi in locazione, con determinazione dei canoni secondo principi di sostenibilità che consentano una ragionevole certezza nell'incasso e la continuità dei rapporti contrattuali in essere.

Superate le difficoltà conseguenti alle restrizioni dovute all'emergenza Covid-19, lo scenario è ora condizionato dall'aumento dei costi energetici e dall'aumento dei canoni di locazione in relazione all'adeguamento indice ISTAT, con il rischio di possibili importanti ripercussioni sui conti economici dei singoli operatori commerciali.

Rischi finanziari

La gestione finanziaria di Nova Coop è fondata, sia per quanto riguarda le fonti sia per quanto riguarda gli impieghi, su criteri di estrema prudenza e vengono evitate operazioni speculative, con un grado di rischio non adeguato alla politica aziendale, da sempre improntata ad un basso profilo di rischio.

Il Consiglio di Amministrazione di Nova Coop ha approvato le "Linee Guida delle Politiche di Investimento Finanziario e Mandato di Gestione di Nova Coop", in cui vengono stabiliti i criteri e i limiti per l'operatività finanziaria della Cooperativa. Le linee guida sono coerenti con quanto previsto dal Regolamento del Prestito Sociale, in tema di limiti patrimoniali da rispettare. La struttura organizzativa a supporto del processo di monitoraggio dell'attività finanziaria, approvata dal Consiglio di Amministrazione, prevede la presenza di un Comitato di Pianificazione Finanza e Tesoreria, composto dal Presidente della Cooperativa, dal Vice Presidente, dal Direttore Amministrazione e Finanza, dal Direttore del Controllo di Gestione e dal Gestore Operativo. Al Comitato può partecipare, in qualità di invitato e quando ritenuto utile dal Comitato stesso, anche un consulente esterno specialista di mercati finanziari.

Il regolamento è basato sulla definizione di massimali quantitativi e qualitativi, espressi in termini di rating, che mirano a limitare l'esposizione ai rischi tipici della gestione finanziaria. I contenuti del regolamento sono periodicamente rivisti in modo da garantire, anche a fronte di variazioni repentine delle condizioni dei mercati finanziari, una gestione finanziaria efficiente ed in linea con gli obiettivi prefissati. L'ultimo aggiornamento delle Linee Guida è avvenuto nel mese di novembre 2016.

Qui di seguito i rischi presi in considerazione per la definizione dei contenuti delle Linee Guida:

Rischio di mercato: si sostanzia nelle possibili perdite derivanti da variazioni avverse dei mercati finanziari e riguarda rischi di tasso d'interesse, rischi di prezzo relativo alla valutazione attribuita agli strumenti finanziari detenuti, rischi di cambio. Tale rischio è calmierato attraverso il calcolo del VAR (Value at Risk), in modo da poter determinare la massima perdita potenziale cui il portafoglio può essere soggetto, in un determinato periodo e con definiti livelli di probabilità.

Rischio di tasso d'interesse: è rappresentato dalla volatilità dei tassi di rendimento delle attività finanziarie, circoscritto da limitazioni della duration media ponderata massima dell'intera componente obbligazionaria del portafoglio titoli.

Rischio emittente: deriva dalla esposizione alla variazione avversa del prezzo di uno o più strumenti finanziari azionari o equivalenti emessi da un soggetto o un gruppo verso il quale sono in essere posizioni rilevanti. Tale rischio è limitato da limiti qualitativi e quantitativi di tali strumenti.

Rischio di credito: rappresentato dalla possibile perdita di valore derivante dall'eventualità che l'emittente non sia in condizione di assolvere agli obblighi di rimborso del capitale e/o al pagamento degli interessi; la limitazione di tale rischio è effettuata mediante parametri quantitativi (assoluti e relativi) e qualitativi (definiti dai rating) fissati dalle Linee Guida.

Rischio di controparte: consiste nella possibile perdita derivante dall'inadempienza dell'intermediario, controparte dell'operazione; è limitato dall'operatività svolta esclusivamente con controparti che rispettino i criteri stabiliti nelle Linee Guida.

Rischio di subordinazione: per la banca che emette un'obbligazione subordinata si concretizza con la possibilità di azzerare le passività soggette a bail-in e ricostituire successivamente il capitale necessario per poter continuare ad operare. È limitato dalla possibilità di acquistare soltanto obbligazioni bancarie subordinate emesse da istituti bancari e/o assicurativi di primario livello, nel rispetto di quanto definito dalle Linee Guida.

Rischio di cambio: è un tipo di rischio di mercato relativo alla possibilità che variazioni dei tassi di cambio tra due valute portino alla perdita del potere di acquisto della moneta detenuta e di conseguenza del valore dei titoli denominati in quella valuta. È limitato dalla copertura dei titoli espressi in valuta diversa dall'euro.

Rischi di governance e compliance

I rischi di governance e di compliance sono legati all'assetto organizzativo e all'insieme delle regole, degli organismi e dei sistemi che disciplinano la gestione della Cooperativa e alla capacità degli stessi di adeguarsi correttamente e tempestivamente ai cambiamenti delle norme che regolano le proprie attività.

I rischi di compliance sono connessi alla tempestiva applicazione delle modifiche normative in genere, nonché alle possibili sanzioni di cui alla disciplina della responsabilità amministrativa degli enti per la commissione dei reati ex D.Lgs. 231/2001. Altri rischi significativi riguardano le possibili sanzioni conseguenti alla mancata conformità alle normative igienico-sanitarie e inerenti la sicurezza sul lavoro, alle normative ambientali, in particolare in tema di gestione dei rifiuti, alle normative fiscali e alle normative sulla privacy.

Tali rischi sono presidiati in Nova Coop da apposite funzioni aziendali, che assicurano il rispetto delle vigenti normative e una costante attività di analisi e monitoraggio.

La complessità della Cooperativa ha richiesto un'evoluzione del modello di Governance, con l'istituzione di una funzione di Internal Audit. Nel 2016 tale funzione ha iniziato operativamente la sua attività sulla base del Mandato approvato dal Consiglio di Amministrazione nel dicembre 2015 e sta operando, svolgendo audit in sede e nei punti vendita sulla base della valutazione dei rischi e delle corrispondenti azioni mitiganti poste in essere dalle diverse funzioni aziendali.

Rischi informatici

I principali rischi informatici di Nova Coop sono legati ai seguenti aspetti:

- riservatezza: garanzia che le informazioni aziendali siano accessibili e modificabili unicamente ai destinatari autorizzati e specificati in base a ruoli e poteri;
- integrità: garanzia dell'accuratezza e della completezza delle informazioni e dei metodi di elaborazione;
- disponibilità: garanzia che le informazioni e le relative risorse siano accessibili alle persone autorizzate quando necessario.

La gestione dei sistemi informativi a livello di Consorzio Nord Ovest è rivolta ad un continuo aggiornamento verso i più evoluti standard di sicurezza di riferimento e ad una valutazione costante delle possibili azioni comuni di miglioramento.

In quest'ottica è stato svolto, nel corso del 2018, un lavoro di analisi finalizzato alla creazione all'interno dei sistemi informativi del Consorzio Nord Ovest di un gruppo di lavoro specifico, coordinato dalla nuova figura dell'IT Security Manager, per la valutazione e l'introduzione di ulteriori misure di sicurezza della rete e dei dati aziendali. Nell'organizzazione di CCNO, l'IT Security Manager rappresenta la figura di riferimento per il completamento e il successivo mantenimento del Programma di Cyber Security, il programma di miglioramento e di rafforzamento della sicurezza informatica per tutto il distretto Nord Ovest, avviato nel 2016 e oggetto di miglioramento continuo ogni anno.

Per evitare il rischio di vulnerabilità informatiche dovuto all'obsolescenza tecnologica, inoltre la Cooperativa è costantemente impegnata nelle attività di rinnovamento delle attrezzature e degli strumenti informatici, in rete e in sede, anche in considerazione dell'introduzione del lavoro in modalità "agile" e dei sempre più numerosi servizi digitali e innovativi erogati ai Soci e ai clienti.

Rischi di reputazione

Il rischio di reputazione è legato alle possibili ripercussioni negative sulla percezione dell'immagine della Cooperativa e dei Brand correlati da parte di Soci, clienti consumatori, stakeholder etc. Trattasi di un rischio derivato, in quanto può essere una conseguenza dei rischi "primari" precedentemente descritti, che possono trasformarsi in un rischio di reputazione se non correttamente gestiti.

In generale, è fondamentale la capacità di gestire in maniera appropriata i processi di comunicazione verso l'esterno e anche verso l'interno, al fine di evitare che si verifichino danni all'immagine e alla reputazione della Cooperativa.

Nova Coop presidia tale rischio sia attraverso il complessivo sistema di gestione dei rischi "primari", sia attraverso risorse dedicate alla tutela del Brand, al monitoraggio e alla gestione della comunicazione e degli strumenti di comunicazione online ed offline (stampa, web, social network...) in termini di pianificazione, reputazione e ascolto. Tale attività è gestita dalla struttura organizzativa denominata Relazione con il cliente (RCC), diventata operativa nel 2019, nella quale sono stati integrati i processi aziendali che hanno come obiettivo "generare valore per il cliente" in ottica di comunicazione, portando la tematica della comunicazione e ascolto del cliente in posizione centrale nella Cooperativa e allo stesso tempo trasversale all'interno dell'organizzazione.

08

Risultato della gestione per indicatori finanziari

Analisi degli indicatori di risultato

Al fine di completare l'analisi oggetto della presente relazione ed integrare l'illustrazione dell'andamento economico e della situazione patrimoniale e finanziaria della Cooperativa, abbiamo riclassificato i dati di Bilancio al fine di calcolare ed esporre i più rilevanti indicatori finanziari e non finanziari.

STATO PATRIMONIALE RICLASSIFICATO (VALORI IN MIGLIAIA DI EURO)

	2021		2022	
	Valore	% su CIN	Valore	% su CIN
Immobilizzazioni immateriali nette	5.448	0,56	4.611	0,47
Immobilizzazioni materiali nette	674.159	69,49	672.769	68,13
Immobilizzazioni finanziarie	313.158	32,28	320.041	32,41
ATTIVO IMMOBILIZZATO	992.766	102,34	997.421	101,01
Rimanenze	55.803	5,75	58.890	5,96
Crediti V/Clienti	1.380	0,14	1.993	0,20
Altre attività a breve	89.247	9,20	116.951	11,84
Debiti V/Fornitori	(31.213)	(3,22)	(35.912)	(3,64)
Altri debiti a breve	(94.915)	(9,78)	(105.310)	(10,66)
Net Working Capital	20.302	2,09	36.611	3,71
Fondi	(42.971)	(4,43)	(46.553)	(4,71)
CIN: Capitale Investito Netto	970.097	100,00	987.480	100,00
Capitale sociale	(10.677)	(1,10)	(10.747)	(1,09)
Riserve	(788.432)	(81,27)	(804.293)	(81,45)
Risultato	(16.352)	(1,69)	(7.277)	(0,74)
Patrimonio netto	(815.462)	(84,06)	(822.319)	(83,27)
Prestito Sociale	(742.121)	(76,50)	(729.848)	(73,91)
Debiti V/Banche	(169.845)	(17,51)	(165.667)	(16,78)
- a MLT	(123.653)	(12,75)	(108.088)	(10,95)
- a BT	(46.192)	(4,76)	(57.578)	(5,83)
Altri debiti finanziari	(159.914)	(16,48)	(174.501)	(17,67)
Indebitamento finanziario	(1.071.880)	(110,49)	(1.070.016)	(108,36)
Crediti finanziari	93.884	9,68	93.659	9,48
Attività finanziarie	633.170	65,27	545.659	55,26
Altri titoli	123.647	12,75	201.747	20,43
Cassa e Banche	66.543	6,86	63.788	6,46
Attivo finanziario	917.245	94,55	904.855	91,63
Posizione finanziaria netta	(154.635)	(15,94)	(165.161)	(16,73)

CONTO ECONOMICO RICLASSIFICATO (VALORI IN MIGLIAIA DI EURO)

	2021	2022
Ricavi delle vendite e delle prestazioni	1.051.446	1.104.981
+ incrementi immobilizzazioni	2.197	567
Valore della produzione	1.053.643	1.105.548
Acquisti materie prime, sussidiarie, di consumo e merci	(747.354)	(799.802)
+ variazioni rimanenze	54	3.092
- costi per servizi e per godimento beni di terzi	(121.479)	(119.677)
Valore aggiunto	184.864	189.161
Costo del personale	(146.544)	(147.062)
Margine operativo lordo	38.319	42.099
Ammortamenti e svalutazioni	(89.549)	(32.508)
Accantonamenti per rischi e altri accantonamenti	(5.382)	(7.052)
Reddito operativo	(56.612)	2.539
Altri ricavi e proventi	24.970	21.269
Oneri diversi di gestione	(12.412)	(13.261)
Risultato operativo caratteristico	(44.053)	10.546
Saldo tra oneri finanziari e utile perdita cambi	54.461	(2.139)
Proventi e oneri straordinari	-	-
Reddito ante imposte	10.408	8.407
Imposte sul reddito	5.943	(1.129)
Reddito netto	16.352	7.277

Sulla base del Bilancio appositamente riclassificato sono stati realizzati gli indicatori che di seguito esponiamo. Questi indici sono stati scelti tra quelli più significativi in relazione alla realtà della nostra impresa. Si precisa che i valori sono espressi in migliaia di euro.

Indicatori patrimoniali

Grandezza	Provenienza		
+ Patrimonio Netto	Stato Patrimoniale		
+ Debiti a M/L	Stato Patrimoniale		
- Attivo Immobilizzato	Stato Patrimoniale		
		2021	2022
		(53.652)	(67.014)

Margine di struttura secondario

Misura la capacità dell'azienda di finanziare le attività immobilizzate con capitale proprio e i debiti a medio e lungo termine. Permette di valutare quanto le fonti durevoli sono sufficienti a finanziare le attività immobilizzate.

Grandezza	Provenienza		
Numeratore:			
+ Patrimonio Netto	Stato Patrimoniale		
+ Debiti a M/L	Stato Patrimoniale		
Denominatore:			
Attivo Immobilizzato	Stato Patrimoniale		
		2021	2022
		0,95	0,93

Indice di struttura secondario

Misura, in valore percentuale, la capacità dell'azienda di finanziare le attività immobilizzate attraverso le proprie fonti durevoli.

Grandezza	Provenienza		
Numeratore:			
+ Patrimonio Netto	Bilancio: Stato Patrimoniale passivo voce A)		
Denominatore:			
Totale attivo	Bilancio: Stato Patrimoniale TOTALE ATTIVO		
		2021	2022
		0,3965	0,3953

Mezzi propri/Capitale investito

È l'indice che permette di valutare in che percentuale il capitale apportato dai Soci finanziatori incide sull'attivo dello Stato Patrimoniale.

Grandezza	Provenienza		
Numeratore:			
+ Indebit. finanziario	Stato Patrimoniale		
+ Deb. V/Forn. e Altri	Stato Patrimoniale		
Denominatore:			
Patrimonio Netto	Stato Patrimoniale		
		2021	2022
		1,47	1,47

Indice di indebitamento o leva finanziaria

È l'indice che permette di valutare il rapporto esistente fra l'utilizzo di mezzi propri e di terzi, necessari a finanziare gli impieghi.

Indicatori economici

Grandezza	Provenienza		
Numeratore:			
Risultato operativo caratteristico	Conto Economico		
Denominatore:			
CIN - Capitale investito netto	Stato Patrimoniale		
		2021	2022
		(4,541%)	1,068%

ROI (Return on Investment)

Il ROI è l'indice che misura le potenzialità di reddito dell'azienda, indipendentemente dagli eventi non caratteristici, dagli eventi finanziari e dalla pressione fiscale a cui il reddito d'impresa è sottoposto.

Grandezza	Provenienza		
Numeratore:			
Risultato operativo caratteristico	Conto Economico		
Denominatore:			
Valore della produzione	Conto Economico		
		2021	2022
		(4,181%)	0,954%

ROS (Return On Sales)

È il rapporto tra la differenza tra il risultato operativo e i ricavi delle vendite ed esprime la capacità dell'impresa di produrre profitto dalla propria attività caratteristica.

Grandezza	Provenienza		
Numeratore:			
Valore della produzione	Conto Economico		
Denominatore:			
CIN - Capitale investito netto	Stato Patrimoniale		
		2021	2022
		1,09	1,12

Rotazione del capitale investito

Si tratta di un indicatore che mette in relazione un grandezza operativa, ossia il fatturato con una strutturale, ossia il capitale investito. Rileva la velocità di disinvestimento delle risorse aziendali e l'adeguatezza del volume delle attività rispetto alla struttura. La rotazione è strettamente correlata al settore di attività.

Grandezza	Provenienza		
Numeratore:			
Reddito Netto	Conto Economico		
Denominatore:			
Patrimonio Netto	Stato Patrimoniale		
		2021	2022
		2,005%	0,885%

ROE (Return on Equity)

È un indice di redditività che esprime la capacità di una impresa di remunerare il capitale investito dai Soci.

Grandezza	Provenienza		
+ Differenza tra valore e costi della produzione	Conto Economico (A-B)		
+ Ammortamenti e svalutazioni	Conto Economico B.10)		
+ Altri accantonamenti	Conto Economico B.13)		
		2021	2022
		50.879	50.107

EBITDA (Margine Operativo Lordo)

Esprime il risultato prima degli ammortamenti e delle svalutazioni, degli interessi, dei componenti straordinari e delle imposte.

Indicatori di liquidità

Grandezza	Provenienza		
+ Attivo Finanziario	Stato Patrimoniale		
- Indebit. Finanziario	Stato Patrimoniale		
		2021	2022
		(154.635)	(165.162)

Posizione Finanziaria Netta

Individua l'indebitamento finanziario netto della Cooperativa esprimendo, in modalità sintetica, il saldo netto tra fonti ed impieghi di natura finanziaria.

Grandezza	Provenienza		
+ Attivo a breve	Stato Patrimoniale		
- Passivo a breve	Stato Patrimoniale		
		2021	2022
		40.654	42.821

Capitale Circolante Netto

Il Capitale Circolante Netto è dato dalla differenza tra le attività correnti e le passività correnti di Stato Patrimoniale. Questo indicatore individua l'equilibrio finanziario di breve termine e misura la capacità di gestire l'attività operativa corrente.

Grandezza	Provenienza		
+ Crediti commerciali	Stato Patrimoniale		
+ Rimanenze	Stato Patrimoniale		
- Debiti commerciali	Stato Patrimoniale		
		2021	2022
		20.302	36.612

Working capital

Più comunemente definito "CCN Commerciale" è, in effetti, il Capitale Circolante Netto depurato delle componenti finanziarie. Di fatto, è la risultante della somma fra il valore delle scorte, di crediti e debiti commerciali correnti.

Grandezza	Provenienza		
+ Liquidità immediate	Stato Patrimoniale		
+ Liquidità differite	Stato Patrimoniale		
- Passività correnti	Stato Patrimoniale		
		2021	2022
		31.042	41.509

Margine di Tesoreria

Esprime la capacità di sostenere le passività a breve scadenza, utilizzando le disponibilità liquide e le attività prontamente liquidabili, conservando un'autonomia rispetto a soggetti esterni, come le banche.

09 Altre informazioni

9.1 Sedi secondarie

La Cooperativa non ha sedi secondarie ma svolge l'attività nei Punti di Vendita ed uffici di seguito riportati.



SEDE LEGALE

Vercelli - Via Nelson Mandela, 4



CANALE IPERMERCATI

1. Beinasco (TO) - Strada Torino, 34/36
2. Biella - Via John Lennon, 4/B
3. Borgomanero (NO) - Via della Repubblica, 1
4. Borgosesia (VC) - Via XXV Aprile, 16
5. Casale Monferrato (AL) - Via Madre Teresa di Calcutta, 1-3-5
6. Chieri (TO) - Via Polesine, 2
7. Ciriè (TO) - Via Robassomero, 99
8. Collegno (TO) - Piazza Bruno Trentin, 1
9. Crevoladossola (VB) - Via Garibaldi, 4
10. Cuneo - Via Cascina Colombaro, 28
11. Cuorgnè (TO) - Via Salassa, 7
12. Galliate (NO) - Via Monte Nero, 36
13. Gravelona Toce (VB) - Corso Marconi, 46
14. Novara - Via Porzio Giovanola Ugo, 11
15. Pinerolo (TO) - Corso della Costituzione, 8
16. Torino - Via Livorno, 51



CANALE SUPERMERCATI

1. Alessandria - Via Sclavo, 15
2. Arona (NO) - Via Monte Pasubio, 6
3. Asti - Via Monti, 2
4. Avigliana (TO) - Corso Laghi, 84
5. Borgaro Torinese (TO) - Via Lanzo, 181
6. Bra (CN) - Via Senatore Sartori, 9
7. Caluso (TO) - Corso Torino, 51/A
8. Cameri (NO) - Via Ugo Foscolo, 32
9. Carmagnola (TO) - Via Del Porto, 21
10. Casale Monferrato (AL) - Piazza Aldo Moro, 15
11. Castano Primo (MI) - Via Trieste, 1
12. Chivasso (TO) - Corso Galileo Ferraris, 191
13. Collegno (TO) - Via Roma, 57
14. Domodossola (VB) - Piazza Matteotti, 11
15. Domodossola (VB) - Via Cassino, 12
16. Giaveno (TO) - Via della Cartiera, 4/A
17. Luino (VA) - Via Ghiringhelli, 1
18. Nichelino (TO) - Piazza A. Moro, 50
19. Novara - Via Fara, 43
20. Novara - Via XXIII Marzo, 200
21. Oleggio (NO) - Via Novara, 99/A – Via Verbano, 13
22. Omegna (VB) - Piazza Nobili de Toma, 13
23. Orbassano (TO) - Via Cervetti Cesare, 22
24. Pinasca (TO) - Via Sestriere, 73
25. Piossasco (TO) - Via Torino, 54/1
26. Rivoli (TO) - Via Nizza, 15/A
27. San Mauro Torinese (TO) - Via Trieste, 20/22
28. Santhià (VC) - Via Galileo Ferraris, 21E/-21F
29. Savigliano (CN) - Via Duccio Galimberti, 10/12
30. Settimo Torinese (TO) - Via Fantina, 20/L
31. Strambino (TO) - Via Circonvallazione, 33
32. Susa (TO) - Via Donatori di Sangue, 21

9.2 Altre attività

33. Torino - Corso Belgio, 151/D
34. Torino - Corso Molise, 7
35. Torino - Corso Novara, 112
36. Torino - Galleria San Federico, 26
37. Torino - Piazza Respighi, 8
38. Torino - Via Sandro Botticelli, 85
39. Tortona (AL) - Via Tommaso Campanella, 5
40. Tradate (VA) - Via Monte San Michele, 69
41. Trecate (NO) - Via Galileo Ferraris, 38
42. Trino Vercellese (VC) - Corso Galileo Ferraris, 3
43. Valdilana (BI) - Frazione Ponzzone, 173
44. Valenza (AL) - Via Benvenuto Cellini, 185
45. Verbania (VB) - Via Colombo ang. F.lli Cervi
46. Vercelli - Largo Chatillon, 10
47. Villadossola (VB) - Via Campo Sportivo, 1
48. Volpiano (TO) - Via Trento, 135



DISTRIBUTORI CARBURANTE

1. Biella - Viale Claudio Villa, 2
2. Cuneo - Via Cascina Colombaro, 26A
3. Pinerolo (TO) - Corso della Costituzione, 9
4. Vercelli - Via Nelson Mandela, 6/A



PUNTI DRIVE

1. Biella - Via John Lennon, 4/B
2. Casale Monferrato (AL) - Via Madre Teresa di Calcutta, 1-3-5
3. Cuneo - Via Cascina Colombaro, 28
4. Novara - Via Porzio Giovanola Ugo, 11
5. Torino - Corso Rosselli, 181
6. Borgomanero (NO) - Via della Repubblica, 1

9.3 Date delle assemblee

La Società si avvale della facoltà di convocare l'Assemblea nel maggior termine previsto dallo Statuto essendo la stessa tenuta alla convocazione delle Assemblee separate ai sensi dell'articolo 30 dello Statuto Sociale.

Le Assemblee Separate quest'anno si terranno dal 20 maggio c.a. al 9 giugno c.a. nelle modalità previste dall'art.31 dello Statuto Societario.

I Soci potranno intervenire alle Assemblee Separate sia presentandosi fisicamente alle stesse (ed ivi esprimendo il proprio voto per alzata di mano) sia esprimendo il proprio voto a distanza con le seguenti modalità:

1. tramite Tablet presso i punti di vendita;
2. corrispondenza elettronica;
3. a mezzo Raccomandata A/R.

Secondo le procedure e tempistiche previste nell'avviso di convocazione pubblicato in Gazzetta Ufficiale.

9.4 Privacy

In riferimento al Modello Privacy, alla data odierna la società ha provveduto a:

- nominare il DPO, con delibera del Consiglio di Amministrazione del 21.04.2018, ai sensi degli artt. 37 – 39 del Regolamento Europeo 2016/679 – GDPR, con la quale si è provveduto all'aggiornamento della normativa Privacy mediante il recepimento del Regolamento (UE) 2016/679 che prevede l'obbligo per il titolare o responsabile del trattamento di designare il DPO. Art.37 punto b):" le attività principali del titolare del trattamento o del responsabile del trattamento consistono in trattamenti che, per loro natura, ambito di applicazione e/o finalità, richiedono il monitoraggio regolare e sistematico degli interessati su larga scala;
- formare tutti i dipendenti ai sensi della nuova normativa;
- nominare i dipendenti che trattano dati personali ai sensi della normativa entrata in vigore nel 2018 quali incaricati al trattamento dei dati;
- prevedere e mantenere aggiornato il Registro del trattamento di Nova Coop in qualità di Titolare e il Registro del trattamento di Nova Coop in qualità di Responsabile esterno al trattamento;
- redigere le informative dipendenti e clienti;
- nominare i responsabili esterni, ove necessario, e predisporre l'infrastruttura esterna con le nomine d'uopo;
- adeguare i sistemi informatici alle misure necessitate;
- approvare in data 18.10.2018, da parte del Consiglio di Amministrazione della Cooperativa, le Policy aziendali;
- relazionare periodicamente al Consiglio di Amministrazione l'attività Privacy con intervento del DPO a cadenza annuale;
- adottare il repository Privacy: SGP – Sistema di Gestione Privacy;
- essere sottoposta ad audit documentazione Privacy;
- predisporre il Modello Organizzativo Privacy;
- ottenere il "Data Protection Certified ISDP 10003:2020" in data 22 Dicembre 2022.



Bilancio di Esercizio al 31.12.2022

Secondo gli schemi previsti dagli artt. 2424
e 2425 Codice Civile (D.Lgs. N.139 art.15)

1.	Stato Patrimoniale	75
2.	Conto Economico	78
3.	Rendiconto Finanziario	81

Nova Coop
Società Cooperativa

Società Cooperativa
Sede Legale: Vercelli, Via Nelson Mandela n° 4
Costituita in Novara l'11.11.1989
P. IVA, C. F. e numero d'iscrizione
del Registro delle Imprese di Monte Rosa Laghi Alto Piemonte: 01314250034
R.E.A. n° 155262 della CCIAA di Monte Rosa Laghi Alto Piemonte
Albo Società Cooperative a Mutualità Prevalente n° A103575
Cooperativa aderente a:



ASSOCIAZIONE
NAZIONALE
COOPERATIVE
DI CONSUMATORI

Signori Soci, amici cooperatori,

Considerazioni Generali

Il Bilancio di Esercizio chiuso al 31.12.2022 che sottoponiamo alla Vostra approvazione, è stato redatto in conformità alle disposizioni contenute negli articoli 2423 e seguenti del Codice Civile, così come modificati dal Decreto Legislativo 139/2015.

Il Bilancio presentato corrisponde alle risultanze delle scritture contabili regolarmente tenute e comprende lo Stato Patrimoniale (di cui all'articolo 2424 e 2424 bis del Codice Civile), il Conto Economico (di cui all'articolo 2425 e 2425 bis del Codice Civile), il Rendiconto Finanziario (di cui all'art. 2425 ter del Codice Civile) e la nota integrativa (di cui all'articolo 2427 del Codice Civile).

La nota integrativa, al fine di permetterne una più esaustiva lettura, è stata integrata con ulteriori prospetti illustrativi e integrata con tutte le informazioni complementari ritenute necessarie a dare una rappresentazione veritiera e corretta, anche se non richieste da specifiche disposizioni di legge.

I criteri di valutazione di cui all'articolo 2426 Codice Civile sono stati scrupolosamente osservati e non sono mutati rispetto a quelli applicati nei precedenti Esercizi, in particolare per quanto concerne la valutazione delle partecipazioni delle società controllate e collegate, che non vengono incluse nel consolidamento in quanto considerate non rilevanti. In casi eccezionali la deroga per l'eventuale applicazione di criteri diversi, come previsto dall'articolo 2423 Codice Civile, è stata motivata nei commenti della nota integrativa.

Le voci dello Stato Patrimoniale, del Conto Economico e del Rendiconto Finanziario sono comparabili con quelle dell'Esercizio precedente, salvo nel caso si sia dovuto tener conto di eventuali riclassificazioni conseguenti a rivisitazione di precedenti appostazioni e/o ad affinamenti interpretativi delle norme civilistiche. In alcuni di questi casi si è proceduto all'adeguamento delle tabelle a commento di talune voci dell'Esercizio precedente al fine di migliorare la percezione delle variazioni intervenute nell'Esercizio.

Il Bilancio è stato redatto in unità di euro mediante il metodo del troncamento. Non vi sono attività e passività in valuta diversa dall'euro.

I prospetti e le tabelle della nota integrativa sono rappresentati in valori di unità di euro o in migliaia di euro e di norma si è proceduto al troncamento.

STATO PATRIMONIALE (D.LGS. 139/2015 DEL 18/08/2015)

(importi troncati in unità di euro)

ATTIVO	Esercizio 2021	Esercizio 2022	Variazioni
A) CREDITI VERSO SOCI PER VERSAMENTI ANCORA DOVUTI			
B) IMMOBILIZZAZIONI			
I - Immobilizzazioni immateriali:			
1) Costi di impianto e di ampliamento	779.370	655.061	(124.309)
2) Costi di sviluppo	-	-	-
3) Diritti di brevetto industriale e diritti di utilizz. delle opere dell'ingegno	480.524	510.242	29.718
4) Concessioni, licenze, marchi e diritti simili	138.603	314.250	175.646
5) Avviamento	232.231	13.201	(219.029)
6) Immobilizzazioni in corso e acconti	477.422	512.092	34.669
7) Altre	3.340.728	2.606.227	(734.500)
Totale	5.448.880	4.611.075	(837.805)
II - Immobilizzazioni materiali:			
1) Terreni e fabbricati	578.327.599	569.015.265	(9.312.333)
2) Impianti e macchinario	36.687.760	33.152.327	(3.535.432)
3) Attrezzature industriali e commerciali	8.324.801	9.144.359	819.557
4) Altri beni	11.103.443	11.674.047	570.604
5) Immobilizzazioni in corso e acconti	39.715.905	49.783.154	10.067.248
Totale	674.159.510	672.769.155	(1.390.355)
III - Immobilizzazioni finanziarie:			
1) Partecipazioni in:			
a) imprese controllate	16.408.908	22.770.996	6.362.088
b) imprese collegate	2.157.651	2.157.651	-
c) imprese controllanti	-	-	-
d) verso imprese sottoposte al controllo delle controllanti	-	-	-
d-bis) altre imprese	290.216.294	290.209.549	(6.744)
2) Crediti:			
a) verso imprese controllate	-	-	-
b) verso imprese collegate	-	-	-
c) verso controllanti	-	-	-
d) verso imprese sottoposte al controllo delle controllanti	-	-	-
d-bis 1) verso altri a breve	-	-	-
d-bis 2) verso altri a m/l termine	4.375.462	4.903.504	528.042
3) Altri titoli	123.647.836	201.747.796	78.099.959
4) Strumenti finanziari derivati attivi	-	-	-
Totale	436.806.152	521.789.498	84.983.345
TOTALE IMMOBILIZZAZIONI (B)	1.116.414.544	1.199.169.729	82.755.185
C) ATTIVO CIRCOLANTE			
I - Rimanenze:			
1) Materie prime, sussidiarie e di consumo	757.715	748.548	(9.166)
2) Prodotti in corso di lavorazione e semilavorati	-	-	-
3) Lavori in corso su ordinazione	-	-	-
4) Prodotti finiti e merci	55.046.133	58.141.918	3.095.785
5) Acconti	-	-	-
Totale	55.803.848	58.890.466	3.086.618

(segue)

(segue)

	Esercizio 2021	Esercizio 2022	Variazioni
II - Crediti:			
1) Verso clienti	1.380.683	1.993.246	612.563
2a) Verso imprese controllate a breve	18.830.139	43.110.546	24.280.406
2b) Verso imprese controllate a m/l termine	-	-	-
3a) Verso imprese collegate a breve	42.684.101	64.373.278	21.689.176
3b) Verso imprese collegate a m/l termine	-	-	-
4) Verso controllanti	-	-	-
5) Verso imprese sottoposte al controllo delle controllanti	-	-	-
5-bis a) Crediti tributari entro l'Esercizio successivo	8.004.135	9.384.110	1.379.975
5-bis b) Crediti tributari oltre l'Esercizio successivo	-	-	-
5-ter a) Imposte anticipate entro l'Esercizio successivo	8.005.422	7.101.368	(904.053)
5-ter b) Imposte anticipate oltre l'Esercizio successivo	16.762.402	15.685.449	(1.076.953)
5-quater a) Verso altri entro l'Esercizio successivo	81.243.930	63.820.816	(17.423.113)
5-quater b) Verso altri oltre l'Esercizio successivo	7.404.886	6.996.421	(408.464)
Totale	184.315.702	212.465.238	28.149.535
III - Attività finanziarie che non costituiscono immobilizzazioni:			
1) Partecipazioni in imprese controllate	-	-	-
2) Partecipazioni in imprese collegate	-	-	-
3) Partecipazioni in imprese controllanti	-	-	-
3 bis) Partecip. in imprese sottoposte al controllo di controllanti	-	-	-
4) Altre partecipazioni	83.667.643	67.358.129	(16.309.513)
5) Strumenti finanziari derivati attivi	-	-	-
6) Altri titoli	549.502.995	478.301.604	(71.201.391)
Totale	633.170.639	545.659.733	(87.510.905)
IV - Disponibilità liquide:			
1) Depositi bancari e postali	64.893.885	62.044.447	(2.849.438)
2) Assegni	-	-	-
3) Danaro e valori in cassa	1.649.483	1.743.586	94.103
Totale	66.543.368	63.788.033	(2.755.335)
TOTALE ATTIVO CIRCOLANTE (C)	939.833.558	880.803.472	(59.030.086)
D) RATEI E RISCONTI	196.224	139.407	(56.817)
TOTALE ATTIVO	2.056.444.327	2.080.112.609	23.668.281

(importi troncati in unità di euro)

PASSIVO	Esercizio 2021	Esercizio 2022	Variazioni
A) PATRIMONIO NETTO:			
I - Capitale	10.677.448	10.747.702	70.254
II - Riserva da soprapprezzo delle azioni	-	-	-
III - Riserve di rivalutazione	284.254.451	284.254.451	-
IV - Riserva legale	491.428.582	507.290.214	15.861.632
V - Riserve statutarie	12.402.265	12.402.265	-
VI - Altre riserve distintamente indicate:			
- Riserva "Fondo attività statutarie " (tassata)	33.457	33.457	-
- Altre riserve	134.693	134.693	-
- Riserva in sospensione d'imposta ex L. 59/92	-	-	-
- Riserva da valutazione titoli al costo ammortizzato	178.915	178.915	-
VII - Riserva per operazioni di copertura dei flussi finanziari attesi	-	-	-
VIII - Utili (perdite) portati a nuovo	-	-	-
IX - Utile (perdita) dell'Esercizio	16.352.198	7.277.492	(9.074.705)
TOTALE	815.462.012	822.319.194	6.857.181
B) FONDI PER RISCHI E ONERI:			
1) Per trattamento di quiescenza e obblighi simili	-	-	-
2) Per imposte, anche differite	4.135	4.135	-
3) Strumenti finanziari derivati passivi	-	-	-
4) Altri	21.067.721	24.311.257	3.243.535
TOTALE FONDI (B)	21.071.857	24.315.392	3.243.535
C) TRATTAMENTO DI FINE RAPPORTO DI LAVORO SUBORDINATO	21.900.065	22.237.689	337.624
D) DEBITI:			
1) Obbligazioni	-	-	-
2) Obbligazioni convertibili	-	-	-
3a) Debiti verso Soci per finanziamenti entro l'Esercizio successivo	742.121.593	729.848.046	(12.273.547)
3b) Debiti verso Soci per finanziamenti oltre l'Esercizio successivo	-	-	-
4a) Debiti verso banche esigibili entro l'Esercizio successivo	123.653.147	108.088.783	(15.564.363)
4b) Debiti verso banche esigibili oltre l'Esercizio successivo	46.192.033	57.578.461	11.386.428
5) Debiti verso altri finanziatori:			
5a) Verso Istituti di credito	-	-	-
5b) Verso Soci prestatori a breve	-	-	-
6) Acconti	106.578	63.569	(43.008)
7) Debiti verso fornitori	31.213.935	35.912.725	4.698.790
8) Debiti rappresentati da titoli di credito	-	-	-
9) Debiti verso imprese controllate	4.077.505	3.800.083	(277.421)
10a) Debiti verso imprese collegate esigibili entro l'Esercizio successivo	56.050.734	62.773.973	6.723.238
10b) Debiti verso imprese collegate esigibili oltre l'Esercizio successivo	-	-	-
11) Debiti verso controllanti	-	-	-
11-bis) Debiti verso imprese sottoposte al controllo di controllanti	-	-	-
12) Debiti tributari	6.937.281	7.708.262	770.980
13) Debiti verso Istit. di Previd. e di sicurezza sociale	2.454.575	1.948.772	(505.802)
14a) Altri debiti esigibili entro l'Esercizio successivo	181.459.280	199.105.192	17.645.912
14b) Altri debiti esigibili oltre l'Esercizio successivo	1.547.397	1.724.707	177.310
TOTALE DEBITI (D)	1.195.814.062	1.208.552.580	12.738.517
E) RATEI E RISCONTI	2.196.329	2.687.752	491.423
TOTALE PASSIVO	2.056.444.327	2.080.112.609	23.668.281

CONTO ECONOMICO (D.LGS. 139/2015 DEL 18/08/2015)

(importi troncati in unità di euro)

	Esercizio 2021	Esercizio 2022	Variazioni
A) VALORE DELLA PRODUZIONE			
1a) Ricavi delle vendite al dettaglio	926.143.347	968.972.404	42.829.057
1b) Somministrazione servizi della rete di vendita	47.103.535	55.765.837	8.662.302
1c) Ricavi delle vendite all'ingrosso	-	-	-
1d) Altri ricavi da vendita e ricavi per prestazioni	78.199.414	80.243.380	2.043.965
1) Totale ricavi delle vendite e delle prestazioni	1.051.446.297	1.104.981.621	53.535.324
2) Variazioni delle rimanenze di prodotti in corso di lavoraz., semilav. e finiti	-	-	-
3) Variazioni dei lavori in corso su ordinazione	-	-	-
4) Incrementi di immobilizzazioni per lavori interni	2.197.344	567.322	(1.630.022)
5) Altri ricavi e proventi	24.970.879	21.269.009	(3.701.870)
TOTALE VALORE DELLA PRODUZIONE (A)	1.078.614.522	1.126.817.954	48.203.431
B) COSTI DELLA PRODUZIONE			
6) Per materie prime, sussidiarie, di consumo e di merci	747.354.122	799.802.137	52.448.014
7) Per servizi	118.122.640	116.212.734	(1.909.906)
8) Per godimento di beni di terzi	3.356.839	3.464.923	108.084
9) Per il personale:			
a) Salari e stipendi	108.392.930	109.657.233	1.264.303
b) Oneri sociali	27.456.605	26.851.755	(604.850)
c) Trattamento di fine rapporto	7.088.502	8.147.850	1.059.347
d) Trattamento di quiescenza e simili	622.719	650.441	27.722
e) Altri costi	2.983.845	1.754.776	(1.229.068)
10) Ammortamenti e svalutazioni:			
a) Ammortamento delle immobilizzazioni immateriali	1.612.555	1.677.751	65.196
b) Ammortamento delle immobilizzazioni materiali	42.696.443	30.662.860	(12.033.582)
c) Altre svalutazioni delle immobilizzazioni	44.100.000	-	(44.100.000)
d) Svalut. crediti compresi nell'attivo circolante e delle disp. liquide	1.140.713	167.485	(973.228)
11) Variaz. delle riman. di materie prime, sussid., di consumo e merci	(54.326)	(3.092.651)	(3.038.324)
12) Accantonamenti per rischi	-	-	-
13) Altri accantonamenti	5.382.398	7.052.642	1.670.244
14) Oneri diversi di gestione	12.412.110	13.261.688	849.578
TOTALE COSTI DELLA PRODUZIONE (B)	1.122.668.098	1.116.271.631	(6.396.466)
DIFFERENZA TRA VALORE E COSTI DELLA PRODUZIONE (A-B)	(44.053.576)	10.546.322	54.599.898
C) PROVENTI E ONERI FINANZIARI			
15) Proventi da partecipazioni			
- da imprese controllate	-	-	-
- da imprese collegate	9.332	9.028	(304)
- da controllanti	-	-	-
- da imprese sottoposte al controllo delle controllanti	-	-	-
- altri	53.735.457	26.951.504	(26.783.952)
Totale proventi da partecipazioni	53.744.790	26.960.533	(26.784.257)
16) Altri proventi finanziari			
- da imprese controllate	-	-	-
- da imprese collegate	-	-	-
- da controllanti	-	-	-
- da imprese sottoposte al controllo delle controllanti	-	-	-
- altri	-	-	-

(segue)

	Esercizio 2021	Esercizio 2022	Variazioni
b) da titoli iscritti nelle imm.ni che non costituiscono partecipazioni	1.365.685	2.041.949	676.263
c) da titoli iscritti nell'attivo circolante che non cost. partecipazioni	12.755.321	10.180.343	(2.574.977)
d) proventi diversi dai precedenti:			
- da imprese controllate	33.718	621.743	588.024
- da imprese collegate	-	-	-
- da controllanti	-	-	-
- da imprese sottoposte al controllo delle controllanti	-	-	-
- altri	6.001.930	4.862.448	(1.139.481)
Totale altri proventi finanziari	20.156.655	17.706.484	(2.450.171)
17) Interessi e altri oneri finanziari			
- da imprese controllate	74.884	-	(74.884)
- da imprese collegate	-	-	-
- da controllanti	-	-	-
- da Soci prestatori	4.351.691	3.901.122	(450.569)
- altri	2.893.975	5.463.885	2.569.909
Totale interessi e altri oneri finanziari	7.320.551	9.365.007	2.044.455
17-bis Utili e perdite su cambi			
a) Utili su cambi	77.558	26.903	(50.655)
b) Perdite su cambi	(150.501)	(48.205)	102.295
Totale utili e perdite su cambi	(72.942)	(21.302)	51.640
TOTALE PROVENTI E ONERI FINANZIARI (15+16-17+-17bis)	66.507.951	35.280.707	(31.227.244)
D) RETTIFICHE DI VALORE DI ATTIVITÀ E PASSIVITÀ FINANZIARIE			
18) Rivalutazioni:			
a) di partecipazioni	-	5.191.436	5.191.436
b) di immobilizzazioni finanziarie che non cost. partecipazioni	-	-	-
c) di titoli iscritti nell'attivo circolante che non cost. partecipazioni	1.917.290	4.546	(1.912.743)
d) di strumenti finanziari derivati	-	-	-
Totale rivalutazioni	1.917.290	5.195.982	3.278.692
19) Svalutazioni:			
a1) di partecipazioni immobilizzate	-	-	-
a2) di partecipazioni iscritte all'attivo circolante	-	-	-
b) di immobilizzazioni finanziarie che non cost. partecipazioni	-	-	-
c) di titoli iscritti nell'attivo circolante che non cost. partecipazioni	13.963.249	42.615.967	28.652.717
d) di strumenti finanziari derivati	-	-	-
Totale svalutazioni	13.963.249	42.615.967	28.652.717
TOTALE RETTIFICHE DI VALORE DI ATTIVITÀ FINANZIARIE (18 - 19)	(12.045.959)	(37.419.984)	(25.374.025)
RISULTATO PRIMA DELLE IMPOSTE (A-B+-C+-D)	10.408.416	8.407.045	(2.001.370)
20) Imposte sul reddito dell'Esercizio:			
a) Imposte correnti	473.147	1.212.424	739.277
b) Imposte relative a Esercizi precedenti	(539.575)	108.181	647.756
c) Imposte differite e anticipate	(5.877.353)	1.981.007	7.858.361
d) Proventi da consolidamento fiscale	-	(2.172.060)	(2.172.060)
TOTALE IMPOSTE SUL REDDITO DELL'ESERCIZIO	(5.943.782)	1.129.552	7.073.334
21) Utile dell'Esercizio	16.352.198	7.277.492	(9.074.705)

La gestione della liquidità aziendale

Ai sensi del D.Lgs. 139 del 18 agosto 2015, che ha dato attuazione alla Direttiva Europea 2013/34/UE si presenta in questa sezione il Rendiconto Finanziario, documento contabile informativo obbligatorio al pari di Stato Patrimoniale e Conto Economico. La sua modalità di rappresentazione muove dal principio contabile n. 10 emesso dall'OIC e a cui ci siamo scrupolosamente attenuti.

Come si evince dal Rendiconto Finanziario rappresentato alle pagine seguenti, nel corso del 2022 la gestione complessiva della Cooperativa ha assorbito circa 3 milioni di euro di liquidità decrementando le proprie disponibilità, rappresentate dai saldi dei depositi bancari e del contante presente in cassa, da circa 67 milioni di euro di inizio Esercizio a circa 64 milioni di euro al 31.12.2022.

La gestione reddituale ha prodotto circa 10 milioni di euro, principalmente generata dalle altre variazioni del capitale circolante netto e della riduzione dell'ammortamento sugli immobili quale effetto della rideterminazione della vita utile degli stessi a seguito della svalutazione effettuata nel 2021.

I flussi finanziari derivanti dall'attività di investimento, per quanto concerne le attività materiali e immateriali, hanno quest'anno assorbito circa 30 milioni di euro di liquidità per effetto degli investimenti netti; a livello di attività finanziarie del circolante si rileva un flusso positivo per quasi 114 milioni di euro, dovuto principalmente al valore di realizzo dei disinvestimenti. Infine si evidenziano disinvestimenti relativi alle immobilizzazioni finanziarie per circa 33 milioni.

Il risultato sulla liquidità generato dalla gestione reddituale e dall'attività di investimento è stato così complessivamente positivo per quasi 9 milioni di euro; utilizzati, con parte delle disponibilità liquide, per ridurre l'esposizione finanziaria rispetto a mezzi di terzi per circa 12 milioni.

RENDICONTO FINANZIARIO: FLUSSO DELLA GESTIONE REDDITUALE DETERMINATO CON IL METODO INDIRECTO

A. Flussi finanziari derivanti dalla gestione reddituale (metodo indiretto)	Esercizio 2021	Esercizio 2022
Utile (perdita) dell'Esercizio	16.352.198	7.277.492
Imposte sul reddito	(5.943.782)	1.129.552
Interessi passivi/(interessi attivi)	(5.148.854)	(6.279.032)
(Dividendi)	(28.721.101)	(18.608.025)
(Plusvalenze)/minusvalenze derivanti dalla cessione di attività	(31.877.370)	(10.398.623)
1. Utile (perdita) d'Esercizio prima d'imposte sul reddito, interessi, dividendi e plus/minus. da cessione	(55.338.908)	(26.878.635)
Rettifiche per elementi non monetari che non hanno avuto contropartita nel capitale circolante netto		
Accantonamenti ai fondi	13.093.620	15.850.935
Ammortamenti delle immobilizzazioni	44.308.998	32.340.612
Svalutazioni per perdite durevoli di valore	56.145.960	37.419.984
Altre rettifiche per elementi non monetari	(342.408)	(973.228)
2. Flusso finanziario prima delle variazioni del ccn	57.867.262	57.759.668
Variazioni del capitale circolante netto		
Decremento/(incremento) delle rimanenze	(60.360)	(3.086.618)
Decremento/(incremento) dei crediti vs clienti	402.729	360.665
Incremento/(decremento) dei debiti verso fornitori	3.658.982	4.665.781
Decremento/(incremento) ratei e risconti attivi	(30.625)	56.817
Incremento/(decremento) ratei e risconti passivi	(331.258)	491.423
Altre variazioni del capitale circolante netto	(45.882.552)	(24.876.595)
3. Flusso finanziario dopo le variazioni del ccn	15.624.179	35.361.141
Altre rettifiche		
Interessi incassati/(pagati)	5.148.854	6.279.032
(Imposte sul reddito pagate)	1.415.454	(358.571)
Dividendi incassati	28.721.101	18.608.025
Utilizzo dei fondi	(40.485.639)	(49.689.760)
4. Flusso finanziario dopo le altre rettifiche	10.423.947	10.199.867
Flusso finanziario della gestione reddituale (A)	10.423.947	10.199.867
B. Flussi finanziari derivanti dall'attività d'investimento		
(Investimenti)	(19.931.454)	(29.322.571)
Prezzo di realizzo disinvestimenti	1.935.955	55.039
Immobilizzazioni materiali	(17.995.499)	(29.267.532)
(Investimenti)	(1.962.103)	(839.947)
Prezzo di realizzo disinvestimenti	-	-
Immobilizzazioni immateriali	(1.962.103)	(839.947)
(Investimenti)	(48.332.789)	(117.906.596)
Prezzo di realizzo disinvestimenti	39.052.506	32.923.250
Immobilizzazioni finanziarie	(9.280.283)	(84.983.346)
(Investimenti)	(553.794.784)	(247.680.228)
Prezzo di realizzo disinvestimenti	599.155.677	361.488.078
Attività Finanziarie non immobilizzate	45.360.893	113.807.850
Flusso finanziario dell'attività di investimento (B)	16.123.008	(1.282.974)
C. Flussi finanziari derivanti dall'attività di finanziamento		
Mezzi di terzi		
Incremento (decremento) debiti a breve verso banche	13.861.871	(10.671.686)
Accensione finanziamenti	28.951.538	49.997.596
Rimborso finanziamenti	(53.650.637)	(50.884.715)
Mezzi propri		
Aumento di capitale a pagamento	391.033	377.143
Cessione (acquisto) di azioni proprie	-	-
Dividendi (e acconti su dividendi) pagati	(184.572)	(490.565)
Flusso finanziario dell'attività di finanziamento (C)	(10.327.731)	(11.672.228)
Incremento (decremento) delle disponibilità liquide (a ± b ± c)	16.219.225	(2.755.335)
Disponibilità liquide al 1 gennaio	50.324.144	66.543.368
Disponibilità liquide al 31 dicembre	66.543.368	63.788.033

Nota integrativa

Art. 2427 Codice Civile

1.	Principi contabili di riferimento e criteri di valutazione	84
2.	Commenti alle voci di Bilancio: Stato Patrimoniale	92
3.	Commenti alle voci di Bilancio: Conto Economico	127
4.	Proposta di delibera di destinazione degli utili	146
5.	Evoluzione prevedibile della gestione	148

Nova Coop
Società Cooperativa

Società Cooperativa
Sede Legale: Vercelli, Via Nelson Mandela n° 4
Costituita in Novara l'11.11.1989
P. IVA, C. F. e numero d'iscrizione
del Registro delle Imprese di Monte Rosa Laghi Alto Piemonte: 01314250034
R.E.A. n° 155262 della CCIAA di Monte Rosa Laghi Alto Piemonte
Albo Società Cooperative a Mutualità Prevalente n° A103575
Cooperativa aderente a:



01 Principi contabili di riferimento e criteri di valutazione

Criteri di redazione

Il Bilancio di Esercizio è stato redatto in conformità alla normativa del Codice Civile e integrata dai principi contabili elaborati dall'Organismo Italiano di Contabilità (OIC) e ove mancanti, e non in contrasto con le norme e i principi contabili italiani, facendo riferimento a quelli emanati dall'International Accounting Standards Board (IASB).

Il Bilancio è stato predisposto nel presupposto della continuità aziendale, non sussistendo incertezze significative al riguardo.

Il Bilancio d'Esercizio è costituito dallo Stato Patrimoniale, dal Conto Economico, dal Rendiconto Finanziario (preparati in conformità agli schemi rispettivamente di cui agli artt. 2424, 2424 bis C.C., agli artt. 2425 e 2425 bis C.C. e all'art. 2425 ter del Codice Civile) e dalla presente nota integrativa. La nota integrativa ha la funzione di fornire l'illustrazione, l'analisi ed in taluni casi un'integrazione dei dati di Bilancio e contiene le informazioni richieste dagli artt. 2427 e 2427 bis del Codice Civile, da altre disposizioni del Codice Civile in materia di Bilancio e da altre leggi precedenti. Inoltre, in essa sono fornite tutte le informazioni complementari ritenute necessarie a dare una rappresentazione trasparente e completa, anche se non richieste da specifiche disposizioni di legge.

Criteri di valutazione

I principi contabili di seguito riportati sono stati adeguati con le modifiche, integrazioni e novità introdotte alle norme del Codice Civile dal D.Lgs.139/2015, che ha recepito in Italia la Direttiva contabile 34/2013/UE.

I più significativi criteri di valutazione adottati per la redazione del Bilancio d'Esercizio al 31.12.2022 in osservanza dell'art. 2426 del Codice Civile e dei citati principi contabili sono i seguenti:

ATTIVO

IMMOBILIZZAZIONI

Immobilizzazioni immateriali (OIC 24)

Le immobilizzazioni immateriali sono attività normalmente caratterizzate dalla mancanza di tangibilità. Esse sono costituite da costi che non esauriscono la loro utilità in un solo periodo ma manifestano i benefici economici lungo un arco temporale di più Esercizi.

Sono iscritte al costo storico di acquisizione, integrato dagli eventuali oneri accessori e dei costi direttamente imputabili, ed esposte al netto degli ammortamenti effettuati a quote costanti secondo piani di ammortamento individuati in rapporto alla residua possibilità di utilizzazione. La quota di ammortamento imputata a ciascun Esercizio si riferisce alla ripartizione del costo sostenuto sull'intera durata di utilizzazione. L'ammortamento decorre dal momento in cui l'immobilizzazione è disponibile e pronta per l'uso.

Gli avviamenti sono ammortizzati sistematicamente in dieci anni in base alla valutazione ragionevole di vita utile ricollegabile direttamente alla realtà della tipologia cui gli ammortamenti si riferiscono, come consentito dai principi contabili.

I costi sostenuti per migliorie e spese incrementative su beni di terzi sono capitalizzati in questa voce e ammortizzati nel periodo minore tra l'utilizzo del bene e la durata del titolo di possesso.

I costi di start up per apertura di nuovi Punti di Vendita sono capitalizzati e allocati nella voce di Bilancio B.I 1) "costi di impianto e ampliamento". La loro capitalizzazione avviene a condizione che i costi possano essere direttamente attribuiti alla nuova attività e siano limitati a quelli sostenuti nel periodo antecedente il momento del possibile avvio e che il principio della recuperabilità dei costi sia rispettato, in quanto è ragionevole una prospettiva di reddito.

I costi di impianto e di ampliamento, i costi di sviluppo aventi utilità pluriennale e gli avviamenti, sono iscritti nell'attivo con il consenso del Collegio Sindacale.

Le aliquote applicate con il criterio proporzionale ragguagliato ai giorni di effettivo utilizzo sono le seguenti:

Definizione classe cespite	% aliquote utilizzate
B.I 1) COSTI D'IMPIANTO ED AMPLIAMENTO	20,00
B.I 2) COSTI DI SVILUPPO	20,00
B.I 3) DIRITTI DI BREVETTO E OPERE D'INGEGNO	33,33
B.I 4) SVILUPPO SOFTWARE	20,00
B.I 4) CONCESSIONI, MARCHI E DIRITTI SIMILI	20,00
B.I 4) LICENZE D'USO SOFTWARE	20,00
B.I 5) AVVIAMENTO	10,00
B.I 7) Altre: ONERI PLURIENNALI VITA UTILE	VITA UTILE
B.I 7) Altre: MIGLIORIE SU BENI DI TERZI VITA UTILE	VITA UTILE

Immobilizzazioni materiali (OIC 16)

Le immobilizzazioni materiali sono beni tangibili di uso durevole costituenti parte dell'organizzazione permanente delle società, la cui utilità economica si estende oltre i limiti di un Esercizio. Esse sono normalmente impiegate come strumenti di produzione del reddito della gestione caratteristica e non sono, quindi, destinate alla vendita, né alla trasformazione per l'ottenimento dei prodotti della società.

Sono iscritte al costo di acquisto, incrementate delle rivalutazioni effettuate a norma di legge, integrate dagli eventuali oneri accessori e dei costi sostenuti per il loro utilizzo e rettificate dai corrispondenti fondi di ammortamento e svalutazione.

Tutti i terreni e i fabbricati non strumentali non sono ammortizzati.

In base ad una puntuale applicazione del principio contabile n. 16, i terreni sui quali insistono fabbricati di proprietà, per i quali già nell'Esercizio 2006 si è proceduto alla separazione contabile dei valori, non vengono assoggettati ad ammortamento, per il perdurare nel tempo del loro valore. Al fine della stima dei valori di scorporo, laddove l'acquisto del terreno non risulti da un atto separato rispetto all'acquisto del fabbricato, si utilizza apposita perizia economico-technica effettuata da un perito indipendente.

Le immobilizzazioni che alla data di chiusura dell'Esercizio risultino durevolmente di valore inferiore al valore originario sono svalutate sulla base dei criteri approvati dall'OIC 9.

I costi di riparazione e manutenzione sono capitalizzati solo nel caso in cui abbiano assicurato un aumento certo della produttività o la vita economico-technica del bene, negli altri casi sono ritenuti di natura ordinaria e imputati direttamente a Conto Economico.

I cespiti alienati o dismessi sono eliminati dalle corrispondenti voci patrimoniali e le plusvalenze e le minusvalenze risultanti sono imputate a Conto Economico.

Le quote di ammortamento, imputate a Conto Economico, sono calcolate sulla base di aliquote costanti coerenti con l'utilizzo, la destinazione e la durata economico-technica dei cespiti, sulla base del criterio della residua possibilità di utilizzazione e nel rispetto dell'effettivo utilizzo del bene.

Le aliquote applicate con il criterio proporzionale ragguagliato ai giorni di effettivo utilizzo sono le seguenti:

Definizione classe cespite	% aliquote utilizzate
TERRENI	0,00
FABBRICATI CIVILI	0,00
FABBRICATI COMMERCIALI	3,00
FABBRICATI COMMERCIALI G.D.	3,00 / VITA UTILE
COSTRUZIONI LEGGERE	10,00
IMPIANTI GENERICI	15,00
IMPIANTI E MEZZI SOLLEV, CARICO, SCARICO E PESATURA	7,50
IMPIANTI FRIGORIFERI	15,00
IMPIANTI ELETTRICO, PROD., PRESA E DISTR.ENERGIA	10,00 / 15,00
IMPIANTI TELECOMUNICAZIONE	20,00
IMPIANTI ALLARME	30,00
IMPIANTI DI CLIMATIZZAZIONE	15,00
IMPIANTI ANTINCENDIO	15,00
IMPIANTI SPECIFICI PER MENSA	7,50
IMPIANTI IDROSANITARI	7,50
IMPIANTO FOTOVOLTAICO	9,00
IMPIANTI POSTA PNEUMATICA	7,50 / 15,00
IMPIANTI DISTRIBUZIONE CARBURANTE	12,50
MACCHINARI GENERICI	15,00
MACCHINARI PER PESATURA E CONFEZIONAMENTO	15,00
BILANCE ELETTRONICHE E PREZZATRICI	20,00
STIGLIATURE	10,00
TARGHE E INSEGNE	15,00
ATTREZZATURA PER MENSA	15,00
ATTREZZATURA PUNTI VENDITA	10,00 / 15,00
MOBILI E MACCHINE D'UFFICIO	12,00
ARREDAMENTI E AMBIENTAZIONI	15,00
MOBILI ED ARREDO MENSA	10,00
AUTOMEZZI	20,00
CARRELLI ELEVATORI E ALTRI MEZZI DI TRASPORTO INTERNO	20,00
FOTOCOPIATORI	20,00
HARDWARE E MACCHINE ELETTRONICHE	20,00
MISURATORI FISCALI	20,00
ATTREZZATURA VARIA DI SEDE	30,00
AUTOVETTURE	25,00

Immobilizzazioni finanziarie

Partecipazioni (OIC 21)

Le partecipazioni costituiscono investimenti nel capitale di altre imprese.

Il costo di acquisto o di costituzione di una partecipazione è costituito dal prezzo pagato, rettificato in caso di perdita permanente di valore.

Le partecipazioni in società controllate e collegate sono valutate ed esposte con il metodo del patrimonio netto e sono iscritte in Bilancio per un importo pari alla corrispondente frazione di patrimonio netto risultante dall'ultimo Bilancio approvato (redatto nel rispetto degli artt. 2423 C.C. e 2423 bis C.C.).

Crediti Immobilizzati (OIC 15)

I crediti immobilizzati (B III - 2) rappresentano diritti ad esigere, ad una scadenza individuata o individuabile, ammontari fissi o determinabili di disponibilità liquide, o di beni/servizi aventi un valore equivalente, da clienti o da altri soggetti.

I crediti sono rilevati in Bilancio secondo il criterio del costo ammortizzato, tenendo conto del fattore temporale e del valore di presumibile realizzo. Il criterio del costo ammortizzato non è applicato quando gli effetti sono irrilevanti, ovvero quando i costi di transazione, le commissioni pagate tra le parti e ogni altra differenza tra valore iniziale e valore a scadenza sono di scarso rilievo.

I crediti di dubbia esigibilità vengono ridotti al presumibile valore di realizzo mediante apposito accantonamento al fondo rischi su crediti appostato nell'attivo, in diminuzione dei crediti stessi. Per i crediti non incassati alle scadenze pattuite, non sono rilevati per competenza gli interessi di mora, previsti dal D.Lgs. 231/2002, in quanto da stima effettuata ritenuti non rilevanti.

Altri titoli (OIC 20)

I titoli di debito sono costituiti dai titoli che attribuiscono al possessore il diritto a ricevere un flusso determinato o determinabile di liquidità senza attribuire il diritto di partecipazione diretta o indiretta alla gestione della società che li ha emessi.

I titoli della voce Altri Titoli (A III 3) sono valutati con il metodo del costo ammortizzato.

Il costo ammortizzato di un titolo è il valore a cui il titolo è stato valutato al momento della rilevazione iniziale al netto dei rimborsi di capitale, aumentato o diminuito dell'ammortamento cumulato, utilizzando il criterio dell'interesse effettivo, su qualsiasi differenza tra il valore iniziale e quello a scadenza e dedotta qualsiasi riduzione (operata direttamente o attraverso l'uso di un accantonamento) a seguito di una perdita di valore. Il valore di iscrizione iniziale è rappresentato dal prezzo di acquisto o sottoscrizione.

ATTIVO CIRCOLANTE

Rimanenze (OIC 13)

Le rimanenze di magazzino rappresentano beni destinati alla vendita o che concorrono alla loro produzione nella normale attività della società.

I criteri di valutazione adottati, invariati rispetto all'Esercizio precedente, sono i seguenti:

- le merci e il materiale di confezionamento, sono stati iscritti sulla base del costo di acquisto, integrato degli oneri accessori e valorizzati secondo il metodo FIFO;
- il materiale di consumo è iscritto al valore di acquisto e valutato al minore tra il costo e il valore di mercato.

I beni sono svalutati nel caso in cui il valore corrente non è più adeguato al costo di acquisto.

La svalutazione è incorporata a rettifica diretta del valore iscritto nell'attivo.

Crediti dell'Attivo Circolante (OIC 15)

I crediti sono rilevati in Bilancio secondo il criterio del costo ammortizzato, tenendo conto del fattore temporale e del valore di presumibile realizzo. Il criterio del costo ammortizzato non è applicato quando gli effetti sono irrilevanti, ovvero quando i costi di transazione, le commissioni pagate tra le parti e ogni altra differenza tra valore iniziale e valore a scadenza sono di scarso rilievo oppure se i crediti sono a breve termine (ossia con scadenza inferiore ai 12 mesi).

Il valore dei crediti, come sopra determinato, è rettificato, ove necessario, da un apposito fondo svalutazione, esposto a diretta diminuzione del valore dei crediti stessi, al fine di adeguarli al loro presumibile valore di realizzo.

Attività finanziarie che non costituiscono immobilizzazioni (OIC 20)

I titoli che non costituiscono attività finanziarie immobilizzate (titoli di stato e obbligazioni) sono valutati al costo ammortizzato.

Il costo ammortizzato di una attività finanziaria è il valore a cui l'attività è stata valutata al momento della sua rilevazione iniziale al netto dei rimborsi di capitale, aumentato o diminuito dell'ammortamento accumulato utilizzando il criterio dell'interesse effettivo su qualsiasi differenza tra il valore iniziale e quello a scadenza e dedotta qualsiasi riduzione di valore o di irrecuperabilità.

I titoli azionari e fondi sono valutati al valore di mercato identificato come media dei prezzi dell'ultimo mese dell'anno per quelli quotati, quelli non quotati sono valutati al minore dei valori tra mercato e valore di Bilancio al 31.12 dell'Esercizio.

Disponibilità liquide (OIC 14)

Le disponibilità liquide, come previsto dall'art. 2424 del C.C., sono rappresentate da:

- depositi bancari e postali;
- assegni;
- denaro e valori in cassa.

Le disponibilità liquide sono valutate al valore nominale.

RATEI E RISCONTI ATTIVI E PASSIVI (OIC 18)

I ratei e risconti attivi e passivi sono determinati secondo il criterio della competenza economica, con proporzionale ripartizione dei costi e dei proventi comuni a due o più Esercizi.

I ratei attivi rappresentano quote di proventi di competenza dell'Esercizio cui si riferisce il Bilancio, che avranno manifestazione finanziaria in Esercizi successivi.

I ratei passivi rappresentano quote di costi di competenza dell'Esercizio cui si riferisce il Bilancio, che avranno manifestazione finanziaria in Esercizi successivi.

I risconti attivi rappresentano quote di costi che hanno avuto manifestazione finanziaria nel corso dell'Esercizio in chiusura o in precedenti Esercizi, ma sono di competenza di uno o più Esercizi successivi. Essi rappresentano la quota parte dei proventi rinviati ad uno o più Esercizi successivi.

I risconti passivi rappresentano quote di proventi che hanno avuto manifestazione finanziaria nel corso dell'Esercizio in chiusura o in precedenti Esercizi ma sono di competenza di uno o più Esercizi successivi. Essi rappresentano la quota parte dei proventi rinviati ad uno o più Esercizi successivi.

PASSIVO

Patrimonio netto (OIC 28)

Comprende il capitale sociale, le riserve e il risultato d'Esercizio.

Le voci del patrimonio netto sono valutate al valore nominale.

Fondi per Rischi ed Oneri (OIC 31)

I fondi accolgono gli accantonamenti destinati a coprire perdite o debiti aventi:

- natura determinata;
- esistenza certa o probabile;
- ammontare o data di sopravvenienza indeterminate.

Nella valutazione di tali fondi sono stati rispettati i criteri generali di prudenza e competenza e non si è proceduto alla costituzione di fondi rischi generici privi di giustificazione economica.

TRATTAMENTO DI FINE RAPPORTO DI LAVORO SUBORDINATO (OIC 31)

È determinato in stretta osservanza della legislazione vigente e dei contratti di lavoro in base alle effettive spettanze di tutti i lavoratori dipendenti in forza al termine dell'Esercizio tenuto conto delle rispettive anzianità.

Debiti (OIC 19)

I debiti sono passività di natura determinata ed esistenza certa, che rappresentano obbligazioni a pagare ammontari fissi o determinabili di disponibilità liquide, o di beni/servizi aventi un valore equivalente, di solito ad una data stabilita. Tali obbligazioni sono nei confronti di finanziatori, fornitori e altri soggetti.

I debiti sono iscritti secondo il criterio del costo ammortizzato, tenendo conto del fattore temporale.

Il criterio del costo ammortizzato non è applicato ai debiti qualora i suoi effetti risultino irrilevanti. Gli effetti sono considerati irrilevanti per i debiti a breve termine (ossia con scadenza inferiore ai 12 mesi). Per il criterio del costo ammortizzato vedasi quanto detto con riferimento ai crediti.

Conto Economico (OIC 12)

I ricavi ed i costi sono rilevati in Bilancio secondo il principio della competenza economica.

MERCI (OIC 12)

Ricavi da vendite merci

I ricavi per le vendite delle merci sono iscritti in Bilancio al momento del passaggio di proprietà coincidente con la consegna.

Costi di acquisto delle merci

I costi d'acquisto delle merci sono iscritti in Bilancio al momento del passaggio di proprietà coincidente con la consegna delle stesse presso i punti di vendita.

Imposte sul reddito dell'Esercizio differite e anticipate (OIC 25)

Il reddito imponibile è l'utile di un Esercizio, determinato secondo quanto previsto dalla legislazione fiscale, su cui sono calcolate le imposte correnti (dovute).

Le imposte correnti rappresentano le imposte sul reddito dovute riferibili al reddito imponibile di un Esercizio. L'ammontare delle imposte correnti (o dovute) non coincide generalmente con l'ammontare delle imposte di competenza dell'Esercizio, in quanto, per effetto delle diversità tra le norme civilistiche e fiscali, i valori attribuiti ad un'attività o passività secondo i criteri civilistici possono differire dai valori riconosciuti a tali elementi ai fini fiscali.

Sono imputate alla voce E.20 del Conto Economico nel rispetto del principio della competenza economica:

- alla voce imposte correnti sono inserite le imposte esigibili nell'Esercizio, determinate secondo le aliquote e le norme vigenti;
- alla voce imposte anticipate sono inserite le imposte che, pur essendo di competenza di Esercizi futuri sono esigibili con riferimento all'Esercizio in corso;
- alla voce imposte differite sono inserite le imposte che, pur essendo di competenza dell'Esercizio, si renderanno esigibili solo in Esercizi futuri.

La contabilizzazione delle imposte anticipate e differite deriva dalle differenze temporanee dovute all'applicazione di criteri di determinazione e/o valutazione dei componenti positivi e/o negativi di reddito ovvero di specifiche poste dell'attivo e/o del passivo a fini civilistici diversi da quelli fiscali.

Le differenze temporanee si distinguono da quelle permanenti in quanto destinate ad essere riassorbite nel corso degli Esercizi futuri.

Le attività per imposte anticipate sono indicate in un'apposita voce tra i crediti dell'attivo circolante C.II.5-ter e l'importo è rivisto ogni anno, nel rispetto del principio della prudenza, al fine della verifica della sussistenza della ragionevole certezza di recupero in relazione al conseguimento di redditi imponibili futuri.

Le passività per imposte differite sono indicate nello Stato Patrimoniale alla voce B.2 "Fondi per rischi e oneri" per imposte anche differite.

Le imposte correnti sono riportate nella voce D.12. "Debiti tributari" del passivo dello Stato Patrimoniale, al lordo di eventuali crediti d'imposta riferiti ad acconti, ritenute d'acconto, contributi e bonus compensabili. Tali crediti per maggiore trasparenza, sono esposti nella voce C.II 5bis "Crediti Tributari" dell'attivo dello Stato Patrimoniale.

02 Commenti alle voci del Bilancio: Stato Patrimoniale

ATTIVO

Di seguito in sintesi la composizione, la comparazione con l'anno precedente e la variazione per voce.

2.1 B Immobilizzazioni

Voce	Immobilizzazioni	31.12.2021	31.12.2022	Variazioni
B I	Immobilizzazioni immateriali	5.448.880	4.611.075	(837.805)
B II	Immobilizzazioni materiali	674.159.510	672.769.155	(1.390.355)
B III 1)	Partecipazioni	308.782.854	315.138.198	6.355.343
B III 2)	Crediti immobilizzati	4.375.462	4.903.504	528.042
B III 3)	Altri titoli	123.647.836	201.747.796	78.099.959
Totale immobilizzazioni		1.116.414.544	1.199.169.729	82.755.185

B.I Immobilizzazioni immateriali

Le immobilizzazioni immateriali sono composte da:

- costi di impianto e di ampliamento, rappresentati principalmente da studi di fattibilità di nuovi insediamenti;
- costi relativi all'acquisizione ed all'aggiornamento del software;
- migliorie ed addizioni su immobili di proprietà di terzi;
- costi dovuti all'acquisizione di avviamenti di Esercizi commerciali;
- immobilizzazioni immateriali in corso e acconti.

I valori relativi all'avviamento riguardano somme effettivamente pagate a tale titolo e la loro iscrizione è avvenuta con il consenso del Collegio Sindacale. Tali costi sono ammortizzati sistematicamente in un periodo di 10 anni anziché 5 ritenendo più opportuno tale periodo in relazione all'effettivo tempo di utilità.

La voce "immobilizzazione in corso e acconti" si riferisce ai costi sostenuti per studi per nuovi progetti commerciali ancora non avviati.

La voce "altre" accoglie le spese per le migliorie su immobili di terzi e gli altri costi capitalizzabili.

ANALISI DEI MOVIMENTI DELLE IMMOBILIZZAZIONI IMMATERIALI

	Costi di impianto e di ampliamento	Costi di sviluppo	Diritti di brevetto industriale e diritti di utilizzazione delle opere dell'ingegno	Concessioni, licenze, marchi e diritti simili	Avviamento	Immobilizzazioni immateriali in corso e acconti	Altre immobilizzazioni immateriali	Totale immobilizzazioni immateriali
Valore di inizio Esercizio								
Costo	2.860.000	-	1.316.931	766.305	2.540.299	477.422	6.245.206	14.206.166
Rivalutazioni	-	-	-	-	-	-	-	-
Ammortamenti (F.do ammortamento)	(2.080.630)	-	(836.407)	(627.701)	(2.308.067)	-	(2.904.478)	(8.757.285)
Svalutazioni	-	-	-	-	-	-	-	-
Valore di Bilancio	779.370	-	480.524	138.603	232.231	477.422	3.340.728	5.448.880
Variazioni nell'Esercizio	-	-	-	-	-	-	-	-
Incrementi per acquisizioni	83.105	-	97.597	244.401	-	274.359	123.560	823.025
Riclassifiche (valore di Bilancio)	135.202	-	99.000	23.540	-	(239.689)	4.664	22.716
Decrementi per alienazioni e dismissioni (valore di Bilancio)	(2.099)	-	-	-	-	-	-	(2.099)
Rivalutazioni effettuate nell'Esercizio	-	-	-	-	-	-	-	-
Ammortamento dell'Esercizio	(340.517)	-	(166.879)	(92.294)	(219.029)	-	(859.029)	(1.677.751)
Svalutazioni effettuate nell'Esercizio	-	-	-	-	-	-	-	-
Altre variazioni	-	-	-	-	-	-	(3.695)	(3.695)
Totale variazioni	(124.309)	-	29.718	175.646	(219.029)	34.669	(734.500)	(837.805)
Valore di fine Esercizio	-	-	-	-	-	-	-	-
Costo	2.456.292	-	1.513.529	1.034.247	2.540.299	512.092	5.420.765	13.477.226
Rivalutazioni	-	-	-	-	-	-	-	-
Ammortamenti (F.do ammortamento)	(1.801.231)	-	(1.003.286)	(719.996)	(2.527.097)	-	(2.814.538)	(8.866.151)
Svalutazioni	-	-	-	-	-	-	-	-
Valore di Bilancio	655.061	-	510.242	314.250	13.201	512.092	2.606.227	4.611.075

BI

B.II Immobilizzazioni materiali

Le immobilizzazioni materiali per complessivi euro 672.769.155, comprendono incrementi nell'Esercizio pari a euro 29.360.171 e decrementi pari a euro 68.645 al netto dei relativi fondi.

Negli incrementi della voce terreni e fabbricati, per complessivi euro 4.321.195, si rilevano in particolare la capitalizzazione dei lavori di ristrutturazione dei seguenti Punti di Vendita:

- ristrutturazione e riqualificazione Super in Luino via Luigi Ghiringhelli, 1;
- ristrutturazione e riqualificazione Super in Intra-Verbania via Cristoforo Colombo, 16;
- apertura del drive di Casale Iper in Casale via Madre Teresa di Calcutta, 2.

A fine Esercizio nella voce fabbricati sono inoltre ricomprese le rivalutazioni degli immobili effettuate da Nova Coop in Esercizi precedenti ai sensi delle specifiche leggi che le hanno regolate. Il totale complessivo delle rivalutazioni è pari a euro 248.680.461 e il valore residuo, al netto del relativo fondo compreso nella voce F.do Ammortamento è pari a euro 166.880.549.

Inoltre si rilevano incrementi relativi a impianti e macchinari per euro 7.019.095, incrementi nelle attrezzature industriali e commerciali per euro 2.905.071 ed incrementi di altri beni per euro 4.558.030 e sono riferiti all'allestimento degli immobili ristrutturati e per la sostituzione delle attrezzature obsolete necessarie allo svolgimento delle attività della società.

I decrementi nell'Esercizio ammontano a euro 8.194 negli impianti e macchinari, euro 911 nelle attrezzature industriali e commerciali, per euro 59.539 nelle altre immobilizzazioni materiali.

La voce Immobilizzazioni in corso e acconti per complessivi euro 10.556.778, comprende incrementi di lavori in corso di future aperture e ristrutturazioni.

La voce riclassificazione all'interno di tutte le categorie rileva le capitalizzazioni effettuate nell'Esercizio di lavori in corso degli anni precedenti. Il saldo di euro 22.716 si riferisce ad una riclassificazione delle immobilizzazioni immateriali.

Il costo della voce terreni e fabbricati è esposto al netto della svalutazione di euro 44.100.000 effettuata nel 2021. Tale operazione ha modificato la vita utile degli immobili di natura commerciale a partire dal 2022.

La Cooperativa non ha effettuato, nel corso dell'anno, capitalizzazioni di oneri finanziari.

ANALISI DEI MOVIMENTI DELLE IMMOBILIZZAZIONI MATERIALI

	Terreni e fabbricati	Impianti e macchinario	Attrezzature industriali e commerciali	Altre immobilizzazioni materiali	Immobilizzazioni materiali in corso e acconti	Totale immobilizzazioni materiali
Valore di inizio Esercizio						
Costo	854.143.098	276.581.818	63.937.166	64.264.559	39.715.905	1.298.642.547
Rivalutazioni	248.680.461	-	-	-	-	248.680.461
Ammortamenti (F.do ammortamento)	(480.395.960)	(239.894.057)	(55.612.364)	(53.161.116)	-	(829.063.498)
Svalutazioni	(44.100.000)	-	-	-	-	(44.100.000)
Valore di Bilancio	578.327.599	36.687.760	8.324.801	11.103.443	39.715.905	674.159.510
Variazioni nell'Esercizio						
Incrementi per acquisizioni	4.321.195	7.019.095	2.905.071	4.558.030	10.556.778	29.360.171
Riclassifiche (valore di Bilancio)	117.731	54.439	33.223	261.418	(489.529)	(22.716)
Decrementi per alienazioni e dismissioni (valore di Bilancio)	-	(8.194)	(911)	(59.539)	-	(68.645)
Rivalutazioni effettuate nell'Esercizio	-	-	-	-	-	-
Ammortamento dell'Esercizio	(13.751.259)	(10.605.436)	(2.117.825)	(4.188.338)	-	(30.662.860)
Svalutazioni effettuate nell'Esercizio	-	-	-	-	-	-
Altre variazioni	-	4.663	-	(967)	-	3.695
Totale variazioni	(9.312.333)	(3.535.432)	819.557	570.604	10.067.248	(1.390.355)
Valore di fine Esercizio						
Costo	814.482.024	283.374.517	66.637.409	68.451.701	49.783.154	1.282.728.807
Rivalutazioni	248.680.461	-	-	-	-	248.680.461
Ammortamenti (F.do ammortamento)	(494.147.220)	(250.222.190)	(57.493.049)	(56.777.653)	-	(858.640.113)
Svalutazioni	-	-	-	-	-	-
Valore di Bilancio	569.015.265	33.152.327	9.144.359	11.674.047	49.783.154	672.769.155

BII

RIVALUTAZIONI RIFERITE ALLE MOVIMENTAZIONI CESPITI

Legge di riferimento:	Storico al 31.12.2021	Variazioni 2022	Residuo al 31.12.2022
Legge 576 del 02.12.1975	-	-	-
Legge 72 del 19.03.1983	20.445	(1.251)	19.193
Legge 413 del 30.12.1991	-	-	-
Legge 266 del 23.12.2005	-	-	-
D.L. 185 del 29.11.2008	170.144.101	(3.282.745)	166.861.355
Totali	170.164.546	(3.283.997)	166.880.549

B.III Immobilizzazioni finanziarie

B.III.1 Partecipazioni

Informazioni sulle società partecipate

Nelle tabelle seguenti sono fornite, in modo sintetico, le informazioni disponibili sulle società controllate, collegate e altre partecipate e le variazioni delle partecipazioni avvenute nel corso dell'Esercizio. Le partecipazioni in società controllate e collegate sono valutate con il metodo del patrimonio netto (O.I.C. 21) tranne quelle poco significative.

La Cooperativa non possiede azioni proprie neppure in modo indiretto e tutte le partecipazioni sono possedute direttamente. Le operazioni nei confronti delle parti correlate (articolo 2427 n. 22 bis Codice Civile) sono state concluse a normali condizioni di mercato. Nei casi in cui i bilanci delle società partecipate non sono stati resi disponibili alla data della presente, sono stati riportati i risultati dell'ultimo Bilancio approvato.

Società controllate

Alla data del 31.12.2022, Nova Coop controlla direttamente otto società, tutte strumentali al conseguimento degli scopi sociali della Cooperativa ed attive in ambiti complementari all'attività esercitata dalla società controllante. I rapporti economici infragruppo sono regolati alle normali condizioni di mercato.

1 - Sviluppo Dora S.r.l.

Via Nelson Mandela, 4 - Vercelli

Capitale Sociale: euro 50.000

Partecipazione diretta: 100,00%

La società è stata costituita il 17.02.1999 e dal 09.04.2019 Nova Coop detiene il 100% del capitale sociale. Si tratta di una società immobiliare di acquisto, costruzione, ristrutturazione, vendita, permuta, gestione e locazione di beni immobili di proprietà di qualunque tipo.

L'Esercizio chiuso al 31.12.2022 evidenzia una perdita d'Esercizio di euro 121.503. Nova Coop ha proceduto all'allineamento del valore della propria partecipazione al patrimonio netto della controllata pertanto, al 31.12.2022, la partecipazione risulta iscritta a un valore di 7.397.401 euro. Il Bilancio 2022 di Sviluppo Dora S.r.l. non evidenzia impegni o garanzie prestate a terzi.

2 - Nova AEG S.p.A.

Via Nelson Mandela, 4 - Vercelli

Capitale Sociale: euro 10.000.000

Partecipazione diretta: 100,00%

La società, costituita da Nova Coop il 7 aprile 2016, opera, in via diretta o attraverso società ed enti di partecipazione, nei settori dell'energia elettrica e del gas naturale sull'intero territorio nazionale.

L'Esercizio chiuso al 31.12.2022 evidenzia un utile di Esercizio 5.191.436. Nel corso del 2022 Nova Coop ha proceduto a versare a copertura delle perdite 2021 l'importo di euro 1.292.156 allineando il valore della propria partecipazione al patrimonio netto, ed in seguito alla rilevazione dell'utile la partecipazione risulta iscritta a un valore di 15.275.561 euro. Al patrimonio netto vengono imputate riserve per prodotti di copertura finanziaria per operazioni a termine sulla materia. Si tratta di anticipazioni di componenti reddituali che si chiudono nell'anno successivo e, come tali, non concorrono a incrementare o decrementare, a dipendere dal segno, la reale consistenza dei mezzi propri. Il Bilancio 2022 di Nova AEG S.p.A. evidenzia impegni o garanzie prestate a terzi per un valore totale di 82.444.937 euro.

3 - Società Consortile Il Gallo a r.l.

Via Monte Nero, 36 - Galliate (NO)

Capitale Sociale: euro 10.000

Partecipazione diretta: 75,67%

La società, costituita il 14 giugno 2010, ha come oggetto la gestione ottimale del centro, la manutenzione delle parti e degli impianti comuni, la promozione, lo sviluppo e la valorizzazione in ogni suo aspetto, ridistribuendo tra i vari operatori le spese per la gestione stessa.

L'Esercizio si è chiuso al 31 dicembre 2022 e, in conformità con la natura consortile della società, presenta un risultato a pareggio. Il Bilancio non evidenzia impegni o garanzie prestati a terzi.

4 - Centro Commerciale Le Due Valli Soc. Consortile a r.l.

Via Cascina Vastameglio, 3 - Pinerolo (TO)

Capitale Sociale: euro 10.000

Partecipazione diretta: 63,56%

La società, costituita in data 30 luglio 2008, ha come oggetto la gestione ottimale del centro, la manutenzione delle parti e degli impianti comuni, la promozione, lo sviluppo e la valorizzazione in ogni suo aspetto, ridistribuendo tra i vari operatori le spese per la gestione stessa.

L'Esercizio si è chiuso al 31 dicembre 2022 e, in conformità con la natura consortile della società, presenta un risultato a pareggio. Il Bilancio non evidenzia impegni o garanzie prestati a terzi.

5 - Centro Commerciale San Martino Soc. Consortile a r.l.

Via Ugo Porzio Giovanola, 7 - Novara

Capitale Sociale: euro 50.000

Partecipazione diretta: 60,00%

La società costituita il 31 ottobre 2002, il cui controllo diretto è stato acquisito nel 2008, ha come oggetto la gestione ottimale del centro, la manutenzione delle parti e degli impianti comuni, la promozione, lo sviluppo e la valorizzazione in ogni suo aspetto, ridistribuendo tra i vari operatori le spese per la gestione stessa.

L'Esercizio chiuso al 31 dicembre 2022, in conformità con la natura consortile della società, presenta un risultato a pareggio. Il Bilancio espone impegni e garanzie fidejussorie bancarie, rilasciate da terzi, per complessivi euro 77.000.

6 - La Cittadella Soc. Consortile a r.l.

Via Madre Teresa Di Calcutta, 2 - Casale Monferrato (AL)

Capitale Sociale: euro 10.000

Partecipazione diretta: 53,10%

La società costituita in data 5 aprile 2007 ha come oggetto la gestione ottimale del centro, la manutenzione delle parti e degli impianti comuni, la promozione, lo sviluppo e la valorizzazione in ogni suo aspetto, ridistribuendo tra i vari operatori le spese per la gestione stessa.

L'Esercizio chiuso al 31 dicembre 2022, in conformità con la natura consortile della società, presenta un risultato a pareggio. Il Bilancio non espone impegni o garanzie prestati a terzi.

7 - Centrolaghi Gravellona Toce Società Consortile a r.l.

Corso Marconi, 42/44 - Gravellona Toce (VB)

Capitale Sociale: euro 50.000

Partecipazione diretta: 52,25%

La società, costituita il 23 dicembre 2005, ha come oggetto la gestione ottimale del centro, la manutenzione delle parti e degli impianti comuni, la promozione, lo sviluppo e la valorizzazione in ogni suo aspetto, ridistribuendo tra i vari operatori le spese per la gestione stessa.

L'Esercizio chiuso al 31.12.2022, in conformità con la natura consortile della società, presenta un risultato a pareggio. Il Bilancio non evidenzia impegni o garanzie prestatati a terzi.

8 - Parco Commerciale Dora Soc. Consortile a r.l.

Via Livorno angolo Via Treviso - Torino

Capitale Sociale: euro 50.000

Partecipazione diretta: 44,96%

La società, costituita il 2 dicembre 2002, ha come oggetto la gestione ottimale del centro, la manutenzione delle parti e degli impianti comuni, la promozione, lo sviluppo e la valorizzazione in ogni suo aspetto, ridistribuendo tra i vari operatori le spese per la gestione stessa sull'area del Parco Commerciale Dora in Torino Via Livorno. L'Esercizio chiuso al 31.12.2022, in conformità con la natura consortile della società, presenta un risultato a pareggio. Il Bilancio non evidenzia impegni o garanzie prestatati a terzi.

Società collegate

Le partecipazioni in società collegate al 31.12.2022 sono quattro esposte di seguito dal n. 9 al n.12.

9 - Parco Commerciale Gli Orsi Soc. Cons. r.l.

Via Domenico Modugno, 3 - Biella

Capitale Sociale: euro 10.000

Partecipazione diretta: 30,22%

La società è stata costituita nel corso del 2008 per la gestione del Centro Commerciale Gli Orsi di Biella. La società ha come oggetto la gestione ottimale del centro, la manutenzione delle parti e degli impianti comuni, la promozione, lo sviluppo e la valorizzazione in ogni suo aspetto.

L'Esercizio chiuso al 31.12.2022 presenta la perdita non allineata di euro 2.964 portando il patrimonio netto a euro 7.035, non comportando una perdita in relazione alla nostra partecipazione che è pari a euro 2.125. Il Bilancio non evidenzia impegni o garanzie prestatati a terzi.

10 - Coop Consorzio Nord Ovest Soc. Cons. r.l.

Via Aldo Moro, 1 - Pieve Emanuele (MI)

Capitale Sociale: euro 6.000.000

Partecipazione diretta: 32,80%

Nell'ambito del progetto di riorganizzazione imprenditoriale del distretto Nord Ovest, finalizzato a rafforzare l'efficacia commerciale e l'efficienza operativa delle Cooperative del Nord Ovest, nel mese di novembre 2003 è stata costituita tra Nova Coop S.C., Coop Lombardia S.C. e Coop Liguria S.C. la società Coop Consorzio Nord Ovest, società consortile a r.l.. Il Consorzio opera anche al servizio di una serie di altre cooperative con attività nel distretto, di dimensioni piccole e medie. Nel 2020, a seguito

all'incorporazione di Coop Vicinato in Coop Lombardia, si è provveduto a redistribuire le quote, al fine di mantenere inalterati i rapporti di collegamento esistenti con le altre 2 grandi Cooperative del distretto. Con un versamento di euro 168.000, Nova Coop ha portato la sua partecipazione al 32,80%, stessa percentuale di partecipazione posseduta da Coop Lombardia e Coop Liguria. Nel 2021 il Consorzio, in conformità con la propria natura consortile, ha chiuso il proprio Esercizio del 2021 in pareggio. Alla data della presente non è ancora disponibile il Bilancio 2022.

11 - Assipiemonte '96 S.r.l.

Via Perrone, 3 - Torino

Capitale Sociale: euro 454.485

Partecipazione diretta: 29,20%

La società, costituita su iniziativa di Cooperative di abitazione, gestisce un'agenzia dell'Unipol Assicurazioni S.p.A. nella quale Nova Coop partecipa con una quota di euro 175.110. La nostra quota di utile dell'Esercizio 2021, distribuito nel 2022 è di euro 9.028. Il Bilancio chiuso al 31.12.2021 evidenzia un utile d'Esercizio di 32.540 euro; Nova Coop non ha ritenuto di procedere all'allineamento del valore della propria partecipazione al patrimonio netto della collegata e pertanto al 31.12.2021 la partecipazione risulta iscritta per 175.110 euro. Il Bilancio non evidenzia impegni o garanzie prestati a terzi. Alla data della presente non è ancora disponibile il Bilancio 2022.

12 - Le Fornaci Soc. Consortile r.l.

Strada Torino, 36 - Beinasco (TO)

Capitale Sociale: euro 29.413

Partecipazione diretta: 34,51%

La società ha come oggetto la gestione ottimale del centro, la manutenzione delle parti e degli impianti comuni, la promozione, lo sviluppo e la valorizzazione in ogni suo aspetto del Centro Commerciale.

Nel corso del 2021 abbiamo acquisito altre quote per euro 2.753 portando la partecipazione Nova Coop al 31.12.2021 ad euro 12.414 corrispondente al 34,51% del capitale sociale.

L'Esercizio chiuso al 31 dicembre 2022 presenta un risultato a pareggio. Il Bilancio non evidenzia impegni o garanzie prestati a terzi.

Altre società

Nel 2022 si evidenziano le sole società con movimentazioni sul capitale:

Coind Trading S.r.l.

Al 31.12.2021 la partecipazione di Nova Coop era pari ad euro 1.040.

Nel corso del 2022 le quote sono state vendute e pertanto la partecipazione in Bilancio è stata azzerata.

Coop.va Servizi all'Impresa

Al 31.12.2021 la partecipazione di Nova Coop era pari ad euro 5.712.

Nel corso del 2022 la partecipazione è stata acquisita da Coop Lombardia. Tale operazione è stata perfezionata nel mese di gennaio 2023 e per tanto la partecipazione in Bilancio è stata azzerata con contestuale classificazione nella voce C II 5 quater a "Crediti verso altri entro l'Esercizio successivo" del valore relativo della partecipazione stessa.

Altre informazioni relative alle partecipazioni

La Cooperativa non possiede azioni proprie neppure in modo indiretto e tutte le partecipazioni sono possedute direttamente. Le operazioni nei confronti delle parti correlate (art. 2427 n. 22 bis C.C.) sono state concluse a normali condizioni di mercato. Nei casi in cui i Bilanci delle Società partecipate non sono stati resi disponibili alla data della presente, sono stati riportati i risultati dell'ultimo Bilancio approvato.

INFORMAZIONI SULLE SOCIETÀ PARTECIPATE

ANALISI DEI MOVIMENTI DI PARTECIPAZIONI, ALTRI TITOLI, STRUMENTI FINANZIARI DERIVATI ATTIVI IMMOBILIZZATI

	Partecipazioni in imprese controllate	Partecipazioni in imprese collegate	Partecipazioni in imprese controllanti	Partecipazioni in imprese sottoposte al controllo delle controllanti	Partecipazioni in altre imprese	Totale Partecipazioni	Altri titoli	Strumenti finanziari derivati attivi
Valore di inizio Esercizio								
Costo	16.408.908	2.157.651	-	-	290.216.294	308.782.854	123.647.836	-
Rivalutazioni	5.191.436	-	-	-	-	5.191.436	-	-
Svalutazioni	121.503	-	-	-	-	121.503	-	-
Valore di Bilancio	21.478.841	2.157.651	-	-	290.216.294	313.852.786	123.647.836	-
Variazioni nell'Esercizio	-	-	-	-	-	-	-	-
Incrementi per acquisizioni	-	-	-	-	-	-	-	-
Riclassifiche del (valore di Bilancio)	1.292.156	-	-	-	-	1.292.156	111.016.465	-
Decrementi per alienazioni e dismissioni del (valore di Bilancio)	-	-	-	-	6.744	6.744	32.916.505	-
Rivalutazioni effettuate nell'Esercizio	-	-	-	-	-	-	-	-
Svalutazioni effettuate nell'Esercizio	-	-	-	-	-	-	-	-
Altre variazioni	-	-	-	-	-	-	-	-
Totale variazioni	1.292.156	-	-	-	(6.744)	1.285.411	78.099.959	-
Valore di fine Esercizio	-	-	-	-	-	-	-	-
Costo	17.701.064	2.157.651	-	-	290.209.549	310.068.265	201.747.796	-
Rivalutazioni	5.191.436	-	-	-	-	5.191.436	-	-
Svalutazioni	121.503	-	-	-	-	121.503	-	-
Valore di Bilancio	22.770.996	2.157.651	-	-	290.209.549	315.138.198	201.747.796	-
	B III 1 a)	B III 1 b)			B III 1) d-bis		B III 3)	

SOCIETÀ CONTROLLATE

DETTAGLI SULLE PARTECIPAZIONI IN IMPRESE CONTROLLATE POSSEDUTE DIRETTAMENTE O PER TRAMITE DI SOCIETÀ FIDUCIARIA O PER INTERPOSTA PERSONA

Denominazione	Città, se in Italia, o Stato estero	Codice fiscale (per imprese italiane)	Capitale in euro	Utile (Perdita) ultimo esercizio in euro	Patrimonio netto in euro	Quota posseduta in euro	Quota posseduta in %	Valore a Bilancio o corrispondente credito
Sviluppo Dora S.r.l.	Vercelli	07716640011	50.000	(121.503)	7.397.401	7.397.401	100,00%	7.397.401
Nova AEG S.P.A.	Vercelli	02616630022	10.000.000	5.191.436	15.275.561	15.275.561	100,00%	15.275.561
Soc. Cons. Il Gallo a R.L.	Galliate (No)	02243320039	10.000	-	10.000	7.567	75,67%	7.567
Centro Commerciale Le Due Valli S.Cons.	Pinerolo (To)	09908300016	10.000	-	10.000	6.356	63,56%	6.356
Centro Commerciale San Martino S.Cons.	Novara	01884640036	50.000	-	49.999	29.999	60,00%	30.001
La Cittadella Soc.Consortile R.L.	Casale M.to	02164070068	10.000	-	10.000	5.310	53,10%	5.310
Centro Laghi Gravellona S.Cons. R.L.	Gravellona Toce (VB)	02029480031	50.000	-	50.000	26.125	52,25%	26.318
Parco Commerciale Dora S.Cons.	Torino	08548470015	50.000	-	50.000	22.480	44,96%	22.480

SOCIETÀ COLLEGATE

DETTAGLI SULLE PARTECIPAZIONI IN IMPRESE COLLEGATE POSSEDUTE DIRETTAMENTE O PER TRAMITE DI SOCIETÀ FIDUCIARIA O PER INTERPOSTA PERSONA

Denominazione	Città, se in Italia, o Stato estero	Codice fiscale (per imprese italiane)	Capitale in euro	Utile (Perdita) ultimo esercizio in euro	Patrimonio netto in euro	Quota posseduta in euro	Quota posseduta in %	Valore a Bilancio o corrispondente credito
Parco Comm. Gli Orsi Soc. Cons. R.L.	Biella	02377510025	10.000	0	7.035	2.125	30,22%	2.125
Coop Cons. Nord Ovest Soc. Cons. R.L.	Pieve Emanuele	04117520967	6.000.000	0	6.000.000	1.968.000	32,80%	1.968.000
Assipiemonte '96 S.R.L.	Torino	07119610017	454.485	0	589.789	172.218	29,20%	175.110
Le Fornaci Soc. Consortile R.L.	Beinasco	05398070010	29.413	0	29.413	10.150	34,51%	12.414

CONFRONTO FRA VALORE DI CARICO E FRAZIONE DI PATRIMONIO NETTO DELLE SOCIETÀ CONTROLLATE E COLLEGATE

Ragione sociale	Patrimonio netto finale	% quota di possesso	Quota di pertinenza del patrimonio netto	Valore di Bilancio	Bilancio al
Controllate:					
1 SVILUPPO DORA S.R.L.	7.397.401	100,00	7.397.401	7.397.401	31/12/22
2 Nova AEG S.P.A.	15.275.561	100,00	15.275.561	15.275.561	31/12/22
3 SOC. CONSORTILE IL GALLO A R.L.	10.000	75,67	7.567	7.567	31/12/22
4 CENTRO COMMERCIALE LE DUE VALLI S.CON.S.	10.000	63,56	6.356	6.356	31/12/22
5 CENTRO COMMERCIALE SAN MARTINO S.CON.S.	50.001	60,00	30.000	30.001	31/12/22
6 LA CITTADELLA SOC.CONSORTILE R.L.	10.000	53,10	5.310	5.310	31/12/22
7 CENTRO LAGHI GRAVELLONA S.CON.S. R.L.	50.371	52,25	26.318	26.318	31/12/22
8 PARCO COMMERCIALE DORA S.CON.S.	50.000	44,96	22.480	22.480	31/12/22
Collegate:					
9 PARCO COMM. GLI ORSI SOC. CONS. R.L.	7.035	30,22	2.125	2.125	31/12/22
10 COOP CONS. NORD OVEST SOC. CONS. R.L.	6.000.000	32,80	1.968.000	1.968.000	31/12/21
11 ASSIPIEMONTE '96 S.R.L.	589.789	29,20	172.218	175.110	31/12/21
12 LE FORNACI SOC. CONSORTILE R.L.	29.413	34,51	10.150	12.414	31/12/22

ALTRE SOCIETÀ**DETTAGLIO DEL VALORE DELLE PARTECIPAZIONI IMMOBILIZZATE IN ALTRE IMPRESE**

Descrizione	Valore contabile	Fair value
UNIPOL GRUPPO FINANZ. S.P.A.	274.890.960	196.075.720
BANCA ETICA S.C.P.A.	1.150	1.150
TANGRAM S.P.A.	203.349	205.585
FACTORCOOP S.P.A.	2.676.567	2.674.611
SIMGEST S.P.A.	1.578.259	1.570.953
ENERGYA S.P.A.	24.567	32.000
PAUSA CAFE' S.C.S.	100.000	100.000
C.C.F.S. CONS. COOP. FIN. SVIL. S.C.	422.202	422.202
CPR SYSTEM S.C.R.L.	33.726	33.726
COOP LOMBARDIA SOC.COOP.	700	700
COOP LIGURIA SOC.COOP.	500	500
COOP INDUSTRIA S.C.	28.755	28.755
SCUOLA COOP IS.NAZ.FORM. S.C.	129.114	129.114
COOP ITALIA S.C.	16.998	16.998
INRES SOC.COOP.	71.108	71.108
EDITRICE CONSUM. SOC.COOP.	2.582	2.582
CASA POPOLO NOVARA S.C.R.L.	7.591	7.591
COOP. VA BADULERIO '86	20.657	20.657
CENTRO SERV. COOP.VE S.COOP.	516	516
KORU S.P.A.	10.000.000	10.000.000
Altre	240	240
Totale Partecipazione in altre imprese	290.209.549	211.394.715
	B III 1) d-bis)	

Confronto tra valore di carico al costo ed il valore di mercato al fair value delle partecipazioni in altre imprese

Con riferimento all'attivo immobilizzato, in relazione al possesso di strumenti finanziari legati alla partecipata Unipol Gruppo Finanziario S.p.A., si annota quanto segue:

Nova Coop è titolare complessivamente di n. 45.200.000 azioni di Unipol Gruppo Finanziario S.p.A., equivalenti alla somma di n. 31.369.474 azioni, acquisite direttamente dalla Cooperativa medesima e mai appartenute ad altre società del Gruppo, e di n. 13.830.526 azioni, acquisite negli anni dalla società ex collegata Finsoe S.p.A. e oggi facenti riferimento al Patto Parasociale sottoscritto in data 13 dicembre 2017 e il cui scopo è principalmente quello di mantenere, senza soluzione di continuità, un assetto di controllo e governance equivalente a quello precedentemente esistente nella medesima Finsoe (e dunque, per il tramite di quest'ultima, in UGF e UnipolSai). Il Patto Parasociale riproduce le regole di governance e di circolazione azionaria a suo tempo presenti nello statuto di Finsoe S.p.A. prima del prodursi degli effetti della scissione ed ha natura di sindacato di voto e di blocco.

La Cooperativa contabilizza la partecipazione in Unipol Gruppo Finanziario S.p.A. di tutte le azioni complessivamente detenute, ovverosia quelle apportate al "patto" e quelle libere, al costo di acquisto, pari a complessivi euro 274.890.960. Il valore medio di carico di queste azioni è pertanto pari a 6,082 euro, ritenuto largamente inferiore alla valutazione desumibile dalla relazione di stima effettuata da una primaria società di consulenza, incaricata dalla stessa Cooperativa, dalla quale si desume una stima superiore del valore economico della singola azione UGF per euro 12,01 (calcolato con un metodo che determina il valore in uso di Unipol Gruppo Finanziario S.p.A. attraverso il metodo Dividend Discount Model).

In aggiunta a quanto sopra rappresentato, si segnala che in data 17.06.2021 Nova Coop ha sottoscritto una partecipazione del 17,86% nella società Koru S.p.A. che, a sua volta, detiene 24 milioni di azioni UGF al valore complessivo di carico di euro 107.616.439 e, quindi, con un valore medio per azione di euro 4,484.

In relazione a quanto precede preme precisare, altresì, quanto segue: con riguardo alla esplicitazione della gestione del rischio finanziario legato all'investimento in tali strumenti, nella valutazione del fair value, considerato come prezzo di mercato, visto il perdurare della volatilità dei prezzi di Borsa, non è stato ritenuto un dato di riferimento appropriato, in quanto avrebbe voluto dire considerare i prezzi di Borsa dei titoli Unipol e i multipli di Borsa che ne derivano, che appaiono indicativi di un valore di breve termine. Secondo gli amministratori, il valore della partecipazione in Unipol Gruppo Finanziario S.p.A. espresso in questo Bilancio si conferma sostanzialmente corretto alla luce anche di quanto si è puntualmente precisato nei punti che precedono.

In conclusione, gli investimenti in partecipazioni di Unipol Gruppo Finanziario S.p.A., ancorché siano ritenuti strategici e funzionali allo sviluppo del movimento cooperativo nel suo complesso, evidenziano valori economici superiori a quelli di iscrizione a Bilancio, a dimostrazione dell'attenzione alla gestione dei rischi finanziari connessi a investimenti di questa tipologia.

ANALISI DEL VALORE DELLE IMMOBILIZZAZIONI FINANZIARIE

	Partecipazioni in imprese controllanti	Partecipazioni in imprese sottoposte al controllo delle controllanti	Partecipazioni in altre imprese	Crediti verso imprese controllate	Crediti verso imprese collegate	Crediti verso imprese controllanti	Crediti immobilizzati verso imprese sottoposte al controllo delle controllanti	Crediti verso altri	Altri titoli
Valore contabile			290.209.549					4.903.504	201.747.796
Fair value			211.394.715					4.903.504	158.112.270

B.III.2 Crediti (che costituiscono immobilizzazioni)

ANALISI DELLE VARIAZIONI E DELLA SCADENZA DELLE IMMOBILIZZAZIONI FINANZIARIE: CREDITI

	Valore di inizio Esercizio	Variazioni nell'Esercizio	Valore di fine Esercizio	Quota scadente entro l'Esercizio	Quota scadente oltre l'Esercizio	Di cui di durata residua superiore a 5 anni
Crediti immobilizzati verso imprese controllate	-	-	-	-	-	-
Crediti immobilizzati verso imprese collegate	-	-	-	-	-	-
Crediti immobilizzati verso imprese controllanti	-	-	-	-	-	-
Crediti immobilizzati verso imprese sottoposte al controllo delle controllanti	-	-	-	-	-	-
Crediti immobilizzati verso altri	4.375.462	528.042	4.903.504	-	4.903.504	88.816
Totale crediti immobilizzati	4.375.462	528.042	4.903.504	-	4.903.504	88.816

B III 2) d-bis

La voce riporta il valore di 4.903.504 euro ed è costituita da:

- cauzioni: importi versati a società erogatrici di energia elettrica, gas e servizi euro 179.461 a cui si aggiunge la caparra confirmatoria per euro 675.000 versata per l'acquisto del lotto di terreno ubicato nel comune di Ivrea (TO);
- deposito vincolato a garanzia delle eventuali passività fiscali a seguito cessione ramo d'azienda del Centro Commerciale Parco Dora di Torino, avvenuta nel 2014 incrementata nell'anno degli interessi maturati pari a euro 18.147, per un totale complessivo fine Esercizio pari a euro 4.049.043.

DETTAGLI SUI CREDITI IMMOBILIZZATI SUDDIVISI PER AREA GEOGRAFICA

Area geografica	Totale	Italia
Crediti immobilizzati verso controllate	-	-
Crediti immobilizzati verso collegate	-	-
Crediti immobilizzati verso controllanti	-	-
Crediti immobilizzati verso imprese sottoposte al controllo delle controllanti	-	-
Crediti immobilizzati verso altri	4.903.504	4.903.504
Totale crediti immobilizzati	4.903.504	4.903.504

B III 2) d-bis

DETTAGLIO DEL VALORE DEI CREDITI IMMOBILIZZATI VERSO ALTRI

Descrizione	Totale	Cauzioni	Deposito a garanzia Torino Via Livorno
Valore contabile	4.903.504	854.461	4.049.043
Fair value	4.903.504		

B.III.3 Altri titoli (che costituiscono immobilizzazioni)

Sono iscritti in questa voce i titoli considerati immobilizzati in quanto concessi in pegno o garanzia a fronte di contratti, o in seguito a delibera del CdA che ne ha valutato la rilevanza strategica in relazione ai flussi cedolari offerti. In specifica tabella, inserita nella presente nota integrativa, è indicata la consistenza dei pegni in titoli ed i debiti da essi garantiti.

I titoli immobilizzati in relazione al vincolo per garanzia di cui al punto uno della tabella sulle variazioni intervenute nella consistenza delle attività finanziarie per euro 201.747.796, sono inclusi al valore nominale di 203.570.000 euro nella tabella relativa ai conti d'ordine a garanzia, rappresentati da garanzie reali. I titoli ricompresi in questa voce sono iscritti al costo rettificato della differenza tra costo e valore di realizzo in funzione del tempo intercorrente tra l'acquisto ed il rimborso. I titoli immobilizzati come da delibera del CdA sono pari a nominali 33.000.000 per un controvalore di Bilancio al 31.12.2022 pari a 33.732.532 euro.

Il raffronto tra il valore iscritto in Bilancio ed il valore di mercato al 31.12.2022 evidenzia, anche ai fini dell'articolo 2427 bis comma 1 n. 2, un minor valore di 43.635.526 euro, la comparazione con il nominale presenta una differenza positiva di euro 1.822.204.

L'ammontare dei titoli vincolati ed immobilizzati iscritti fra le immobilizzazioni rappresenta il 26,99% dell'intero portafoglio che vede iscritto al circolante il restante 73,01%. Nel suo complesso il portafoglio circolante è composto per il 28,92% da titoli a tasso fisso e per il 25,43% da titoli a tasso variabile, mentre la componente azionaria è al 9,01% e la parte in fondi comuni è rappresentata dal 9,64%.

DETTAGLIO DEL VALORE DEGLI ALTRI TITOLI IMMOBILIZZATI

Descrizione	Totale	Vincolati	Immobilizzati
Valore contabile	201.747.796	168.015.263	33.732.532
Fair value	158.112.270		

VARIAZIONI INTERVENUTE NELLA CONSISTENZA DELLE ATTIVITÀ FINANZIARIE

Portafoglio	Esistenza iniziale	Acquisti	Rimborsi Vendite	Interessi incassati	Capital. Polizze	Ratei interessi 2022	Rivalutaz.	Svalutaz.	Rimanenza al 31.12.2022
Titoli immobilizzati (vincolati a garanzia)	123.647.836	111.013.878	(32.916.505)	(500.279)	-	502.866	-	-	201.747.796
	B.III.3								B.III.3

COMPOSIZIONE PORTAFOGLIO TITOLI PER TIPOLOGIA E SETTORE (IMMOBILIZZAZIONI)

	2021		2022		Diff. 2021/2022
	Controvalore	% per tipologia	Controvalore	% per tipologia	
Vincolati:					
di cui titoli di Stato tasso fisso	92.456.877	74,77	156.435.501	77,54	63.978.624
di cui obbligazioni tasso fisso	-	-	14.564.946	7,22	14.564.947
di cui titoli di Stato tasso variabile	31.190.958	25,23	27.875.908	13,82	(3.315.050)
di cui obbligazioni tasso variabile	-	-	2.871.439	1,42	2.871.439
Totale vincolati	123.647.836	100	201.747.796	100	78.099.960

2.2 C Attivo Circolante

Di seguito in sintesi la composizione, la comparazione con l'anno precedente e la variazione per voce:

Voce	Attivo circolante	31.12.2021	31.12.2022	Variazioni
CI	Rimanenze	55.803.848	58.890.466	3.086.618
CII	Crediti	184.315.702	212.465.238	28.149.535
CIII	Attività finanziarie che non costituiscono immobilizzazioni	633.170.639	545.659.733	(87.510.905)
CIV	Disponibilità Liquide	66.543.368	63.788.033	(2.755.335)
	Totale Attivo Circolante	939.833.558	880.803.472	(59.030.086)

C.I Rimanenze

Nel complessivo, la voce "Rimanenze", pari a 58.890.466 euro, registra un incremento pari a 3.086.618 euro rispetto il 31.12.2021.

Le rimanenze di materiale di consumo (C.I.1), pari a euro 748.548, sono costituite principalmente da indumenti di lavoro e protezione infortunistica e gasolio per gruppi elettrogeni di emergenza.

La voce C.I 4 per complessivi euro 58.141.918 comprende euro 57.168.075 relativi alle merci al netto del fondo obsolescenza di euro 710.428, euro 353.837 facenti parte delle operazioni a premio, euro 620.005 per i carburanti.

Le giacenze di merci destinate alla vendita sono valorizzate al minore tra costo e valore di mercato, utilizzando per tale determinazione, prevalentemente il metodo F.I.F.O. (first in, first out), che nella realtà specifica, date le alte rotazioni delle giacenze, tende generalmente a parificare i due valori. Il fondo obsolescenza è stato determinato applicando diverse percentuali di abbattimento, sulla base delle categorie di appartenenza e dell'anzianità dell'ultimo acquisto effettuato (tra 12 e 18 mesi, dai 18 ai 24 mesi e oltre 24 mesi).

Di seguito si riporta il prospetto delle rimanenze:

	Valore di inizio Esercizio	Variazione nell'Esercizio	Valore di fine Esercizio
C I 1) Materie prime, sussidiarie e di consumo	757.715	(9.166)	748.548
C I 2) Prodotti in corso di lavorazione e semilavorati	-	-	-
C I 3) Lavori in corso su ordinazione	-	-	-
C I 4) Prodotti finiti e merci	55.046.133	3.095.785	58.141.918
C I 5) Acconti	-	-	-
Totale rimanenze	55.803.848	3.086.618	58.890.466

C.II Crediti

Di seguito si riporta l'analisi delle variazioni e della scadenza dei crediti iscritti nell'attivo circolante:

ANALISI DELLE VARIAZIONI E DELLA SCADENZA DEI CREDITI ISCRITTI NELL'ATTIVO CIRCOLANTE

	Valore di inizio Esercizio	Variazione nell'Esercizio	Valore di fine Esercizio	Quota scadente entro l'Esercizio	Quota scadente oltre l'Esercizio	Di cui di durata residua superiore a 5 anni
C II 1) Crediti verso clienti	1.380.683	612.563	1.993.246	1.993.246	-	-
C II 2a) Crediti verso imprese controllate a breve	18.830.139	24.280.406	43.110.546	43.110.546	-	-
C II 3a) Crediti verso imprese collegate a breve	42.684.101	21.689.176	64.373.278	64.373.278	-	-
C II 4) Crediti verso controllanti	-	-	-	-	-	-
C II 5) Crediti verso imprese sottoposte al controllo delle controllanti	-	-	-	-	-	-
C II 5-bis a) Crediti tributari entro l'Esercizio successivo	8.004.135	1.379.975	9.384.110	9.384.110	-	-
C II 5-ter Imposte anticipate	24.767.825	(1.981.007)	22.786.817	7.101.368	15.685.449	8.155.144
C II 5-quater Crediti verso altri	88.648.816	(17.831.578)	70.817.238	63.820.816	6.996.421	-
Totale crediti iscritti nell'attivo circolante	184.315.702	28.149.535	212.465.238	189.783.367	22.681.871	-
	CII		CII			

DETTAGLI SUI CREDITI ISCRITTI NELL'ATTIVO CIRCOLANTE SUDDIVISI PER AREA GEOGRAFICA

Area geografica	Totale	Italia	CEE	Extra-CEE
C II 1) Crediti verso clienti	1.993.246	1.993.246	-	-
C II 2a) Crediti verso imprese controllate a breve	43.110.546	43.110.546	-	-
C II 3a) Crediti verso imprese collegate a breve	64.373.278	64.373.278	-	-
C II 4) Crediti verso controllanti	-	-	-	-
C II 5) Crediti verso imprese sottoposte al controllo delle controllanti	-	-	-	-
C II 5-bis a) Crediti tributari entro l'Esercizio successivo	9.384.110	9.384.110	-	-
C II 5-ter Imposte anticipate	22.786.817	22.786.817	-	-
C II 5-quater Crediti verso altri	70.817.238	70.810.604	6.292	341
Totale crediti iscritti nell'attivo circolante	212.465.238	212.458.604	6.292	341
	CII			

C.II.1 Crediti verso clienti

La voce "crediti verso clienti" al 31.12.2022 riporta un saldo di euro 1.993.246. Rispetto all'Esercizio precedente, si registra un incremento di 612.563 euro. Il valore al 31 dicembre 2022 è riferito a crediti nei confronti dei clienti per vendite di merci al dettaglio (euro 202.700), crediti derivanti dall'attività delle stazioni carburanti (euro 1.368.702), crediti verso pubblica amministrazione sorti anche a seguito del ritiro dei buoni comunali erogati dai comuni per emergenza Covid-19 (euro 421.843). Per questa voce è stato deciso di non incrementare il fondo svalutazione crediti.

C.II.2 e C.II.3 Crediti verso imprese controllate e collegate

I crediti verso controllate ammontano a 43.110.546 euro e hanno subito un incremento di 24.280.406 euro rispetto al 2021 dovuto principalmente al prestito fruttifero erogato in corso d'anno alla società Nova AEG S.p.A. che al 31.12.2022 ammonta a 38.823.257 euro e in parte a fatture da emettere o ancora da saldare per un ammontare di 1.583.403 euro. La restante parte ammonta a 2.172.060 euro per imposte di Gruppo.

Le altre società controllate hanno un credito residuo di 531.825 euro dovuti ai conguagli di fine anno e a fatture saldate nel 2023 per affitti, concessioni temporanee e altri servizi.

I crediti a breve verso collegate, che al 31.12.22 saldano in 64.373.278 euro, sono composti principalmente dai crediti di natura commerciale nei confronti di Coop Consorzio Nord Ovest Soc. Cons. a r.l. per un totale di 63.973.801 euro.

I restanti crediti a breve verso collegate si riferiscono a fatturazioni di servizi prestati dalla Cooperativa alla collegata Le Fornaci Soc. Cons. a r.l. per 281.573 euro e alla collegata Gli Orsi Soc. Cons. r.l. per 117.903 euro.

Non sono presenti crediti verso controllate e collegate con scadenza oltre l'Esercizio successivo.

C.II.5bis e C.II.5ter Crediti tributari e imposte anticipate

I "crediti tributari" sono tutti esigibili entro l'Esercizio successivo ed ammontano ad euro 9.384.110; di cui euro 4.779.847 per crediti IRES ed IRAP, crediti d'imposta per euro 2.587.509, crediti TARI per euro 553.608 e varie per euro 1.463.146.

La voce, quest'anno, rileva un incremento di euro 1.379.975, caratterizzato soprattutto dal credito d'imposta in favore delle imprese per l'acquisto di energia elettrica e gas naturale (euro 591.745).

I crediti IRES ed IRAP sono esposti al lordo delle imposte d'Esercizio rilevate per maggiore trasparenza nella voce debiti verso erario.

I "crediti per imposte anticipate" pari a euro 22.786.817, sono originati dalle differenze tra reddito civilistico e reddito fiscale, che determinano lo spostamento di imposte, deducibili negli Esercizi futuri.

L'importo è iscritto nel rispetto del principio della prudenza e sulla base della ragionevole certezza del loro recupero, in ragione della capienza dei redditi imponibili futuri attesi.

Il valore recuperabile entro l'Esercizio successivo è pari a euro 7.101.368, la differenza di euro 15.685.449, negli anni a seguire.

C.II.5 quater Crediti verso altri

I "crediti verso altri" al 31 dicembre 2022, esigibili entro l'Esercizio successivo, ammontano complessivamente a euro 70.817.238, di cui entro l'Esercizio successivo euro 63.820.816 registrando un decremento rispetto al 2021 di euro 17.423.113, e oltre l'Esercizio successivo per euro 6.996.421, riferiti al credito per un finanziamento fruttifero nei confronti di Holmo2 S.p.A., con una diminuzione rispetto al 2021 di euro 408.464 per via della restituzione di capitale.

Si evidenziano per il 2022 tra i crediti esigibili entro l'Esercizio successivo le seguenti voci:

- organismi consortili euro 37.576.112 con una diminuzione rispetto al 2021 di euro 4.892.676;
- clienti per servizi ed affitti per euro 15.485.572 con un incremento rispetto al 2021 di euro 1.821.939;
- Simgest per euro 110.249 con una diminuzione di euro 1.316.104 rispetto al 2021;
- Factorcoop per euro 5.000.000 riferito ad un finanziamento fruttifero che verrà chiuso nel mese di aprile 2023;
- enti previdenziali per euro 1.139.679;
- fornitori merci per euro 1.098.051;
- dipendenti per euro 487.248;
- buoni pasto e comunali per euro 295.668 rispetto al 2021 vi è un decremento di euro 630.507;
- contributi statali per euro 579.343 relativi al bonus che lo stato corrisponde per acquisti di apparecchi satellitari;
- nel valore residuale relativo agli altri crediti pari ad euro 3.168.894 si evidenzia il rimborso delle addizionali accise energetiche per euro 1.244.846, relativa agli anni 2019/2020.

Il fondo svalutazione crediti al 31.12.2022 salda in euro 1.120.000.

Tale valore rientra nei limiti previsti dall'art. 106 del TUIR ed è ritenuto congruo rispetto al rischio di inesigibilità dei crediti iscritti in Bilancio.

Si segnala inoltre, come già indicato nei criteri di redazione del Bilancio, che per i crediti non incassati alle scadenze pattuite, non vengono rilevati interessi di mora, previsti dal D.Lgs. 231/2002 in quanto da stima effettuata, non rilevanti.

C.III Attività finanziarie che non costituiscono immobilizzazioni

Sono costituite prevalentemente da investimenti in titoli di Stato ed obbligazioni e, per una parte limitata, in titoli azionari (9,01%) e fondi comuni d'investimento (9,64%). La voce, al 31.12.2022 salda in 545.659.733 euro, e al netto dei rimborsi e delle rettifiche, nell'Esercizio è diminuita rispetto al 2021 di 87.510.905 euro.

I criteri di valutazione utilizzati per l'identificazione dei valori di mercato sono i seguenti:

- per i fondi comuni e per le obbligazioni non quotati sul mercato italiano, è stato utilizzato il valore di mercato al 31.12.2022;
- per i titoli di Stato, obbligazioni e azionari quotati sul mercato italiano, titoli azionari esteri iscritti all'attivo circolante, è stato utilizzato il valore normale del mese di dicembre 2022.

In un anno di mercati agitati dalle tensioni inflattive e speculative, Nova Coop conferma la propria attitudine a investire in sicurezza e a produrre margini in grado di sostenere l'allineamento del portafoglio titoli ai valori di fine anno, rinunciando all'adozione del decreto del governo che, in via emergenziale, ne avrebbe permesso la deroga.

ANALISI DELLE VARIAZIONI DELLE ATTIVITÀ FINANZIARIE CHE NON COSTITUISCONO IMMOBILIZZAZIONI

	Valore di inizio Esercizio	Variazione nell'Esercizio	Valore di fine Esercizio
Partecipazioni non immobilizzate in imprese controllate	-	-	-
Partecipazioni non immobilizzate in imprese collegate	-	-	-
Partecipazioni non immobilizzate in imprese controllanti	-	-	-
Partecipazioni non immobilizzate in imprese sottoposte al controllo delle controllanti	-	-	-
Altre partecipazioni non immobilizzate	83.667.643	(16.309.513)	67.358.129
Strumenti finanziari derivati attivi non immobilizzati	-	-	-
Altri titoli non immobilizzati	549.502.995	(71.201.391)	478.301.604
Attività finanziarie per la gestione accentrata della tesoreria	-	-	-
Totale attività finanziarie che non costituiscono immobilizzazioni	633.170.639	(87.510.905)	545.659.733
	C III		C III

VARIAZIONI INTERVENUTE NELLA CONSISTENZA DELLE ATTIVITÀ FINANZIARIE (ATTIVO CIRCOLANTE)

Portafoglio	Esistenza iniziale	Acquisti	Rimborsi Vendite	Interessi incassati	Capital. Polizze	Ratei interessi 2022	Rivalutaz.	Svalutaz.	Rimanenza al 31.12.2022
Partecipazioni - circolante (titoli azionari)	83.667.643	183.174.945	(187.969.925)	-	-	-	-	(11.514.533)	67.358.129
	C.III.4								C.III.4
Titoli circolante	479.236.287	109.926.892	(161.495.465)	(2.583.676)	322.131	2.438.057	4.546	(21.580.682)	406.268.091
Fondi	70.266.708	23.310.242	(12.022.686)	-	-	-	-	(9.520.751)	72.033.513
Totale circolante e fondi	549.502.995	133.237.135	(173.518.151)	(2.583.676)	322.131	2.438.057	4.546	(31.101.433)	478.301.604
	C.III.6								C.III.6
Totale	633.170.639	316.412.081	(361.488.077)	(2.583.676)	322.131	2.438.057	4.546	(42.615.967)	545.659.733
	C.III								C.III

COMPOSIZIONE PORTAFOGLIO TITOLI PER TIPOLOGIA E SETTORE

	2021		2022		Diff. 2021/2022
	Controvalore	% per tipologia	Controvalore	% per tipologia	
Circolante:					
di cui titoli di Stato tasso fisso	143.547.866	29,95	97.082.269	23,90	(46.465.597)
di cui obbligazioni tasso fisso	148.991.764	31,09	119.094.002	29,31	(29.897.762)
di cui titoli di Stato tasso variabile	127.329.019	26,57	139.065.643	34,23	11.736.624
di cui obbligazioni tasso variabile	59.367.636	12,39	51.026.174	12,56	(8.341.462)
Totale circolante	479.236.287	100,00	406.268.091	100,00	(72.968.196)
Fondi:					
di cui fondi Hedge	-	-	-	-	-
di cui fondi obbligazionari	36.506.663	51,95	34.333.324	47,66	(2.173.339)
di cui fondi di liquidità e azionari	33.760.044	48,05	37.700.189	52,34	3.940.144
Totale fondi	70.266.708	100,00	72.033.513	100,00	1.766.805
Azioni:					
Assicurativo	5.199.320	6,21	7.209.932	10,70	2.010.612
Bancario	19.481.781	23,28	6.667.549	9,90	(12.814.232)
Chimico	969.837	1,16	693.226	1,03	(276.610)
Industrial	33.799.601	40,40	34.043.770	50,54	244.169
Oil & gas	1.930.141	2,31	1.446.677	2,15	(483.464)
Telecomunicazioni	4.995.117	5,97	5.671.004	8,42	675.887
Food	3.397.008	4,06	2.202.246	3,27	(1.194.761)
Utility	8.277.316	9,89	7.186.237	10,67	(1.091.079)
Farmaceutica	5.617.518	6,71	2.237.483	3,32	(3.380.035)
Totale azioni	83.667.643	100,00	67.358.129	100,00	(16.309.514)
Totale	633.170.639	-	545.659.733	-	(87.510.905)
	C III		C III		

C.IV Disponibilità liquide

Sono rappresentate, per la quasi totalità, dalle disponibilità liquide sui conti correnti intestati alla Cooperativa presso istituti bancari e postali.

Il denaro presente presso gli uffici ed i punti vendita al 31.12.2022 ammonta a 1.743.586 euro. Non sono presenti assegni.

Il valore dei conti correnti bancari e postali ammonta ad euro 62.044.447 e registra un decremento del dato al 31.12.2021 di euro 2.849.438.

La voce delle disponibilità liquide registra, rispetto alla situazione al 31.12.2021, un decremento di euro 2.755.335.

ANALISI DELLE VARIAZIONI DELLE DISPONIBILITÀ LIQUIDE

	Valore di inizio Esercizio	Variazione nell'Esercizio	Valore di fine Esercizio
C IV 1) Depositi bancari e postali	64.893.885	(2.849.438)	62.044.447
C IV 2) Assegni	-	-	-
C IV 3) Denaro e altri valori in cassa	1.649.483	94.103	1.743.586
Totale disponibilità liquide	66.543.368	(2.755.335)	63.788.033
	C IV		C IV

2.3 D Ratei e Risconti Attivi

I ratei e risconti attivi, che al 31.12.22 ammontano a 139.407 euro, hanno subito un decremento complessivo di euro 56.817.

I ratei si riferiscono alla quota di ricavi di competenza dell'Esercizio che saranno incassati nell'Esercizio successivo.

I risconti attivi riguardano principalmente la quota di costi per polizze fideiussorie, affitti passivi ed altri costi rilevati in via anticipata nell'Esercizio corrente che non sono completamente di competenza economica dell'Esercizio e quindi rimandati per la quota proporzionale all'Esercizio futuro.

Tali rettifiche sono meglio evidenziate nella seguente tabella:

ANALISI DELLE VARIAZIONI DEI RATEI E RISCONTI ATTIVI

	Valore di inizio Esercizio	Variazione nell'Esercizio	Valore di fine Esercizio
D) Ratei attivi	104.521	(42.160)	62.361
D) Risconti attivi	91.703	(14.657)	77.046
Totale ratei e risconti attivi	196.224	(56.817)	139.407
	D		D

PASSIVO

Struttura del capitale sociale

Il capitale sociale è variabile. Il numero dei Soci e il valore del capitale sociale alla fine dell'Esercizio 2022 e le variazioni intervenute, di Esercizi precedenti, sono di seguito sinteticamente illustrate. Lo Statuto Sociale non prevede tipologie di titoli mobiliari, quali azioni di godimento, obbligazioni e titoli similari.

In relazione alla Legge 59/92, lo Statuto Sociale non prevede figure diverse dai Soci cooperatori.

2.4 A Patrimonio Netto

CAPITALE SOCIALE E NUMERO SOCI

Descrizione	2021		2022		Confronto 2021/2022	
	N. Soci	Cap. Sociale	N. Soci	Cap. Sociale	N. Soci	Cap. Sociale
Totale al 1° gennaio	585.724	10.218.754	585.724	10.677.448	17.839	458.694
Variazioni	N. Soci	Cap. Sociale	N. Soci	Cap. Sociale	Confronto 2021/2022	
Nuove adesioni persone giuridiche e riammissioni soci esclusi	3	1.545	1	50	(2)	(1.495)
Nuove adesioni persone fisiche e riammissione soci esclusi	18.722	468.050	18.268	456.700	(454)	(11.350)
Riunificazione quote per doppia associazione persone fisiche	(1)	-	(2)	-	(1)	-
Deceduti	(749)	(7.832)	(716)	(6.594)	33	1.238
Esclusi (articoli 12 e), 13 Statuto Sociale)	(22)	(397)	(21.605)	(377.493)	(21.583)	(377.095)
Receduti persone fisiche	(114)	(2.669)	(106)	(2.407)	8	262
Descrizione	N. Soci	Cap. Sociale	N. Soci	Cap. Sociale	Confronto 2021/2022	
Persone giuridiche	24	2.157	25	2.207	1	49
Persone fisiche	603.539	10.675.290	599.378	10.745.495	(4.161)	70.204
Totale al 31 dicembre	603.563	10.218.754	599.403	10.747.702	(4.160)	70.254
		A.I		A.I		
Numero persone giuridiche	24	-	25	-	1	-
Numero Soci persone fisiche:						
Maschi	246.856	-	245.025	-	(1.831)	-
Femmine	356.683	-	354.353	-	(2.330)	-
Totale	603.563	-	599.403	-	(4.160)	-

Patrimonio Netto

Il Patrimonio Netto della Cooperativa al 31 dicembre 2022 è pari a euro 822.319.194 con un incremento rispetto all'Esercizio precedente di euro 6.857.181.

In particolare, la voce "A-I Capitale" comprende il Capitale Sociale (art. 17 Statuto Sociale) che è variabile ed illimitato ed è costituito esclusivamente dall'ammontare complessivo delle quote sottoscritte e versate dai soci. A fine Esercizio l'importo è pari a euro 10.747.702, con un incremento di euro 70.254 rispetto all'anno precedente.

Il numero dei Soci è illimitato (art. 5 Statuto Sociale). A fine Esercizio il numero dei Soci, al netto dei recessi (art. 11 Statuto Sociale) ed esclusioni (art. 12 e 12-bis Statuto Sociale) è complessivamente di 599.403, di cui 25 persone giuridiche, 245.025 uomini e 354.353 donne.

Si precisa, ai sensi dell'art. 2427 comma 7 bis del Codice Civile, che tutte le riserve (art. 24 Statuto Sociale) sono indivisibili e ne è vietata la distribuzione, sotto qualsiasi forma, durante la vita della Cooperativa e all'atto del suo scioglimento. Negli ultimi tre Esercizi non ci sono stati utilizzi di riserve, neanche per copertura di perdite in quanto la Cooperativa ha sempre chiuso gli Esercizi in Utile.

La voce "A-III Riserve di rivalutazione" comprende le diverse riserve di rivalutazione economica previste da leggi speciali in materia, precedenti all'Esercizio in corso.

La voce "A-IV Riserva Legale" rileva la sommatoria di tutti gli utili d'Esercizio, al netto del 3% destinato al Fondo Mutualistico per la Promozione e Sviluppo della Cooperazione "Coopfond S.p.A." costituito dalla Lega Nazionale delle Cooperative e Mutue, Associazione di Rappresentanza e Tutela, a cui aderisce la Cooperativa, ai sensi dell'art. 11 della Legge 31.1.1992 n. 59.

La Riserva Legale a fine Esercizio ammonta a euro 507.290.214. L'incremento di euro 15.861.632 è costituito dall'intero utile 2021 al netto della quota 3% versato a Coopfond nel mese di agosto 2022.

La voce "V Riserve statutarie" rileva riserve straordinarie per complessivi euro 12.402.265.

La voce "VI Altre Riserve", comprende alcune riserve residuali tassate:

- riserva per attività statutarie euro 33.457;
- riserva di capitale per quote sociali di soci receduti o esclusi che non hanno esercitato il diritto al rimborso entro i termini di prescrizione (art. 14 Statuto Sociale), euro 134.693;
- riserva da valutazione titoli al costo ammortizzato, introdotto con D.Lgs. 139/2015, euro 178.915.

Il totale di tali Altre Riserve è pari a euro 347.066.

Di seguito sono riportate le tabelle che illustrano nel dettaglio la composizione del Patrimonio Netto, della loro origine e possibilità di utilizzazione.

ANALISI DELLE VARIAZIONI NELLE VOCI DI PATRIMONIO NETTO

	Valore di inizio Esercizio	Destinazione del risultato dell'Esercizio precedente			Altre variazioni			Risultato d'Esercizio	Valore di fine Esercizio
		Attribuzione di dividendi	Altre destinazioni	Incrementi	Decrementi	Riclassifiche			
Capitale	10.677.448	-	-	70.254	-	-	-	10.747.702	
Riserva da sovrapprezzo delle azioni	-	-	-	-	-	-	-	-	
Riserve di rivalutazione	284.254.451	-	-	-	-	-	-	284.254.451	
Riserva legale	491.428.582	-	-	15.861.632	-	-	-	507.290.214	
Riserve statutarie	12.402.265	-	-	-	-	-	-	12.402.265	
Altre riserve									
Riserva straordinaria	-	-	-	-	-	-	-	-	
Riserva da deroghe ex articolo 2423 Codice Civile	-	-	-	-	-	-	-	-	
Riserva azioni o quote della società controllante	-	-	-	-	-	-	-	-	
Riserva da rivalutazione delle partecipazioni	-	-	-	-	-	-	-	-	
Versamenti in conto aumento di capitale	-	-	-	-	-	-	-	-	
Versamenti in conto futuro aumento di capitale	-	-	-	-	-	-	-	-	
Versamenti in conto capitale	-	-	-	-	-	-	-	-	
Versamenti a copertura perdite	-	-	-	-	-	-	-	-	
Riserva da riduzione capitale sociale	-	-	-	-	-	-	-	-	
Riserva avanzo di fusione	-	-	-	-	-	-	-	-	
Riserva per utili su cambi non realizzati	-	-	-	-	-	-	-	-	
Riserva da congruaggio utili in corso	-	-	-	-	-	-	-	-	
Varie altre riserve	347.066	-	-	-	-	-	-	347.066	
Totale altre riserve	347.066							347.066	
Riserva per operazioni di copertura dei flussi finanziari attesi	-	-	-	-	-	-	-	-	
Utili (perdite) portati a nuovo	-	-	-	-	-	-	-	-	
Utile (perdita) dell'Esercizio	16.352.198	-	-	-	(9.074.705)	-	-	7.277.492	
Perdita ripianata nell'Esercizio	-	-	-	-	-	-	-	-	
Riserva negativa per azioni proprie in portafoglio	-	-	-	-	-	-	-	-	
Totale patrimonio netto	815.462.012	-	-	15.931.886	(9.074.705)	-	-	822.319.194	

A

DETTAGLIO DELLE VARIE ALTRE RISERVE

Descrizione	Importo
Fondo attività statutarie	33.457
Rinuncia quota soci	134.693
Riserva valutazione titoli al costo amm.	178.915
Totale	347.066

ORIGINE, POSSIBILITÀ DI UTILIZZO E DISTRIBUIBILITÀ DELLE VOCI DI PATRIMONIO NETTO

	Importo	Origine / natura	Possibilità di utilizzazione	Quota disponibile	Riepilogo delle utilizzazioni effettuate nei tre precedenti Esercizi	
					per copertura perdite	per altre ragioni
Capitale	10.747.702	-		-	-	-
Riserva da soprapprezzo delle azioni	-	-		-	-	-
Riserve di rivalutazione	284.254.451	-	B	284.254.451	-	-
Riserva legale	507.290.214	-	B	507.290.214	-	-
Riserve statutarie	12.402.265	-	B	12.402.265	-	-
Altre riserve						
Riserva straordinaria	-	-	-	-	-	-
Riserva da deroghe ex articolo 2423 Codice Civile	-	-	-	-	-	-
Riserva azioni o quote della società controllante	-	-	-	-	-	-
Riserva da rivalutazione delle partecipazioni	-	-	-	-	-	-
Versamenti in conto aumento di capitale	-	-	-	-	-	-
Versamenti in conto futuro aumento di capitale	-	-	-	-	-	-
Versamenti in conto capitale	-	-	-	-	-	-
Versamenti a copertura perdite	-	-	-	-	-	-
Riserva da riduzione capitale sociale	-	-	-	-	-	-
Riserva avanzo di fusione	-	-	-	-	-	-
Riserva per utili su cambi non realizzati	-	-	-	-	-	-
Riserva da congruaggio utili in corso	-	-	-	-	-	-
Varie altre riserve	347.066	-	B	33.457	-	-
Totale altre riserve	347.066	-	-	33.457	-	-
Riserva per operazioni di copertura dei flussi finanziari attesi	-	-	-	-	-	-
Utili portati a nuovo	7.277.492	-	-	-	-	-
Riserva negativa per azioni proprie in portafoglio	-	-	-	-	-	-
Totale	822.319.194	-	-	-	-	-

Quota non distribuibile
Residua quota distribuibile

Legenda:

A: per aumento di capitale
B: per copertura perdite
C: per distribuzione ai soci
D: per altri vincoli statutarie
E: altro

I fondi per rischi e oneri ammontano complessivamente a euro 24.315.392.

B.2 Fondo imposte differite

Il fondo imposte differite comprende la quota di imposte calcolata su poste economiche che non rilevano fiscalmente nell'Esercizio in corso ma che saranno riversate in Esercizi successivi.

Nello specifico il valore al 31.12.2022, pari a euro 4.135 non ha subito variazioni e comprende la parte tassata dei ristorni partecipazione C.C.F.S., registrati per competenza, la cui imposizione fiscale è rinviata all'Esercizio in cui avverrà l'incasso.

B.4 Altri fondi

La voce Altri Fondi, per complessivi euro 24.311.257 in relazione al principio della prudenza e competenza, di cui all'art. 2424 C.C. e in riferimento all'O.I.C. 31, accoglie i seguenti oneri e rischi di natura certa o probabile, il cui ammontare o data di sopravvenienza non sono certi alla data di chiusura dell'Esercizio:

Fondo Operazioni a Premi

Il fondo pari a euro 5.684.914 comprende gli stanziamenti e utilizzi relativi alle seguenti operazioni a premio:

- "Solo per te 2020" dal 02 marzo 2020 al 28 febbraio 2023;
- "Coop per la Scuola 2021" con durata dal 09 settembre 2021 al 12 gennaio 2022;
- "Coop per la Scuola 2022" con durata dal 08 settembre 2022 al 12 gennaio 2023.

Fondo incentivi aziendali

Il fondo incentivi aziendali comprende lo stanziamento per retribuzioni variabili spettante a dirigenti, quadri e impiegati stimato sulla base dei risultati conseguiti e degli obiettivi raggiunti relativi all'Esercizio 2022, sulla base realistica dell'onere che dovrà essere sostenuto nel 2023.

L'accantonamento è pari a euro 4.800.000, comprensivi degli oneri contributivi.

Fondo rischi su contenzioso legale

Tale fondo è stato costituito in Esercizi precedenti in relazione ad un contenzioso legale che si articola in un arbitrato avanti la Camera Arbitrale di Milano e in alcuni Giudizi ordinari.

Nel corso del 2022 sono state sostenute spese legali in relazione a tale contenzioso, con utilizzo diretto del fondo; a seguito di tali registrazioni il valore al 31.12.22 è di euro 78.686 ed è ritenuto congruo e adeguato.

Fondo debiti verso Dipendenti

Tale fondo salda al 31.12.2022 in euro 3.869.160 e accoglie l'accantonamento per rischi futuri di natura generica verso i propri dipendenti, legati principalmente al rinnovo contrattuale e a trattamenti particolari di quiescenza. Nel corso del 2022 tale fondo è stato utilizzato per l'esodo di alcuni dirigenti.

Fondo rischi

Tale voce accoglie l'indennità suppletiva di clientela agenti, per la quota di competenza 2019 e 2020 e salda al 31.12.2022 in euro 29.367; inoltre include anche il fondo rischi su partecipazioni immobilizzate, che è stato utilizzato per la copertura della perdita 2022 della società controllata Sviluppo Dora per euro 121.503. Il fondo rischi su partecipazioni immobilizzate al 31.12.2022 salda in euro 9.849.129 e risulta adeguato a recepire l'onere connesso a future perdite ritenute probabili per talune partecipazioni.

ANALISI DELLE VARIAZIONI DEI FONDI PER RISCHI E ONERI

	Fondo per trattamento di quiescenza e obblighi simili	Fondo per imposte anche differite	Strumenti finanziari derivati passivi	Altri fondi	Totale fondi per rischi e oneri
Valore di inizio Esercizio	-	4.135	-	21.067.721	21.071.857
Variazioni nell'Esercizio					
Accantonamento nell'Esercizio	-	-	-	11.852.642	11.852.642
Utilizzo nell'Esercizio	-	-	-	(8.609.107)	(8.609.107)
Altre variazioni	-	-	-	-	-
Totale variazioni	-	-	-	3.243.535	3.243.535
Valore di fine Esercizio	-	4.135	-	24.311.257	24.315.392
		B1		B4	B

2.6 C Trattamento di Fine Rapporto di lavoro subordinato

Il trattamento di fine rapporto subordinato, che al 31.12.2022 è pari a 22.237.689 euro, ha subito un incremento complessivo di 337.624 euro. Nonostante l'utilizzo sia diminuito rispetto allo scorso anno, è aumentato l'accantonamento nell'Esercizio, principalmente a motivo dell'incremento del coefficiente di rivalutazione del TFR in azienda, che a causa dell'inflazione, per il 2022 è stato del 9,97% circa.

Il costo per TFR comprende la quota di rivalutazione calcolata sul fondo presente in azienda al 31.12.2022, come previsto dall'art. 2120 del Codice Civile. Tale valore è al netto dell'imposta sostitutiva del 17% versata a titolo di acconto a dicembre 2022, il cui saldo sarà versato a febbraio 2023.

La quota maturata nell'Esercizio viene versata in parte alla tesoreria dell'INPS (nel 2022 per un ammontare di 3.504.167 euro) e in parte ai fondi di previdenza complementare; il più rilevante è Previdenza Cooperativa, per un ammontare di 2.211.649 euro, trattasi del fondo previsto per i lavoratori di aziende che applicano il CCNL della Distribuzione Cooperativa.

ANALISI DELLE VARIAZIONI DEL TRATTAMENTO DI FINE RAPPORTO DI LAVORO SUBORDINATO

	Trattamento di fine rapporto di lavoro subordinato
Valore di inizio Esercizio	21.900.065
Variazioni nell'Esercizio	
Accantonamento nell'Esercizio	8.147.850
Utilizzo nell'Esercizio	(1.445.051)
Altre variazioni	(6.365.174)
Totale variazioni	337.624
Valore di fine Esercizio	22.237.689

C

Di seguito si riporta l'analisi delle variazioni e della scadenza dei debiti

2.7 D Debiti

ANALISI DELLE VARIAZIONI E DELLA SCADENZA DEI DEBITI

	Valore di inizio Esercizio	Variazione nell'Esercizio	Valore di fine Esercizio	Quota scadente entro l'Esercizio	Quota scadente oltre l'Esercizio	Di cui di durata residua superiore a 5 anni
D 1) Obbligazioni	-	-	-	-	-	-
D 2) Obbligazioni convertibili	-	-	-	-	-	-
D 3) Debiti verso Soci per finanziamenti	742.121.593	(12.273.547)	729.848.046	729.848.046	-	-
D 4) Debiti verso banche	169.845.180	(4.177.935)	165.667.245	108.088.783	57.578.461	-
D 5) Debiti verso altri finanziatori	-	-	-	-	-	-
D 6) Acconti	106.578	(43.008)	63.569	63.569	-	-
D 7) Debiti verso fornitori	31.213.935	4.698.790	35.912.725	35.912.725	-	-
D 8) Debiti rappresentati da titoli di credito	-	-	-	-	-	-
D 9) Debiti verso imprese controllate	4.077.505	(277.421)	3.800.083	3.800.083	-	-
D 10) Debiti verso imprese collegate	56.050.734	6.723.238	62.773.973	62.773.973	-	-
D 11) Debiti verso controllanti	-	-	-	-	-	-
D 11-bis) Debiti verso imprese sottoposte al controllo delle controllanti	-	-	-	-	-	-
D 12) Debiti tributari	6.937.281	770.980	7.708.262	7.708.262	-	-
D 13) Debiti verso Istit. di Previd. e di sicurezza sociale	2.454.575	(505.802)	1.948.772	1.948.772	-	-
D 14) Altri debiti	183.006.677	17.823.223	200.829.900	199.105.192	1.724.707	404.644
Totale debiti	1.195.814.062	12.738.517	1.208.552.580	1.149.249.410	59.303.169	-
	D		D			

DETTAGLI SUI DEBITI SUDDIVISI PER AREA GEOGRAFICA

Area geografica	Totale	Italia	CEE	Extra-CEE
D 1) Obbligazioni	-	-	-	-
D 2) Obbligazioni convertibili	-	-	-	-
D 3) Debiti verso Soci per finanziamenti	729.848.046	729.848.046	-	-
D 4) Debiti verso banche	165.667.245	165.667.245	-	-
D 5) Debiti verso altri finanziatori	-	-	-	-
D 6) Acconti	63.569	63.569	-	-
D 7) Debiti verso fornitori	35.912.725	35.905.177	5.948	1.600
D 8) Debiti rappresentati da titoli di credito	-	-	-	-
D 9) Debiti verso imprese controllate	3.800.083	3.800.083	-	-
D 10) Debiti verso imprese collegate	62.773.973	62.773.973	-	-
D 11) Debiti verso imprese controllanti	-	-	-	-
D 11-bis) Debiti verso imprese sottoposte al controllo delle controllanti	-	-	-	-
D 12) Debiti tributari	7.708.262	7.708.262	-	-
D 13) Debiti verso Istit. di Previd. e di sicurezza sociale	1.948.772	1.948.772	-	-
D 14) Altri debiti	200.829.900	200.829.900	-	-
Debiti	1.208.552.580	1.208.545.032	5.948	1.600
	D			

ANALISI DEI DEBITI ASSISTITI DA GARANZIE REALI SU BENI SOCIALI

	Debiti assistiti da garanzie reali					Totale
	Debiti assistiti da ipoteche	Debiti assistiti da pegni	Debiti assistiti da privilegi speciali	Totale debiti assistiti da garanzie reali	Debiti non assistiti da garanzie reali	
D 1) Obbligazioni	-	-	-	-	-	-
D 2) Obbligazioni convertibili	-	-	-	-	-	-
D 3) Debiti verso Soci per finanziamenti	-	-	-	-	729.848.046	729.848.046
D 4) Debiti verso banche	17.261.478	61.400.310	-	78.661.788	87.005.457	165.667.245
D 5) Debiti verso altri finanziatori	-	-	-	-	-	-
D 6) Acconti	-	-	-	-	63.569	63.569
D 7) Debiti verso fornitori	-	-	-	-	35.912.725	35.912.725
D 8) Debiti rappresentati da titoli di credito	-	-	-	-	-	-
D 9) Debiti verso imprese controllate	-	-	-	-	3.800.083	3.800.083
D 10) Debiti verso imprese collegate	-	-	-	-	62.773.973	62.773.973
D 11) Debiti verso controllanti	-	-	-	-	-	-
D 11-bis) Debiti verso imprese sottoposte al controllo delle controllanti	-	-	-	-	-	-
D 12) Debiti tributari	-	-	-	-	7.708.262	7.708.262
D 13) Debiti verso Istit. di Previd. e di sicurezza sociale	-	-	-	-	1.948.772	1.948.772
D 14) Altri debiti	-	-	-	-	200.829.900	200.829.900
Totale debiti	17.261.478	61.400.310	-	78.661.788	1.129.890.790	1.208.552.580

D.3.a Debiti verso Soci per finanziamenti entro l'Esercizio successivo

Tale voce rappresenta la consistenza del Prestito Sociale al 31.12.2022. I tassi di remunerazione e gli scaglioni applicati sui depositi sociali sono riportati nello schema che segue, evidenziando una prima variazione a partire dall'01.10.2022, e con data 01.01.2023 un nuovo adeguamento dei tassi di interesse e innalzamento del deposito massimo versabile per ciascun socio finanziatore a 38.000 euro.

Gli interessi sul Prestito Sociale dell'Esercizio 2022 sono stati capitalizzati all'01.01.2023.

Sugli interessi maturati nei confronti dei Soci viene applicata una ritenuta a titolo di imposta nella misura del 26% ai sensi dell'art. 3 D.L. 66 del 24 aprile 2014.

Sul deposito sociale non grava nessun tipo di spesa. Le condizioni applicate sono dettagliatamente esposte negli appositi fogli informativi analitici messi a disposizione dei Soci presso tutti i Punti di Vendita della Cooperativa. Si evidenzia che il rapporto tra Prestito Sociale e patrimonio netto è largamente inferiore ai limiti massimi previsti dalla legge.

	2022			2023	
	dal 1° gennaio Scaglioni	Tasso lordo	dal 1° ottobre Tasso lordo	dal 1° gennaio Scaglioni	Tasso lordo
Saldi	fino a 17.000,00	0,30%	0,60%	fino a 17.000,00	0,90%
Saldi	da 17.000,01			da 17.000,01	
	a 27.000,00	0,60%	0,80%	a 27.000,00	1,10%
Saldi	da 27.000,01			da 27.000,01	
	a 37.000,00	1,00%	1,10%	a 38.000,00	1,40%

PRESTITO SOCIALE

Descrizione	31.12.2021	31.12.2022	Variazione
Prestito sociale	726.516.947	742.121.593	15.604.646
Interessi netti 2021 capitalizzati al 1° gennaio 2022	3.702.652	3.199.297	(503.355)
Versamenti	131.619.652	115.769.822	(15.849.830)
Prelevamenti	(119.717.659)	(131.242.666)	(11.525.007)
Totale prestito sociale	742.121.593	729.848.046	(12.273.547)
	D.3.a	D.3.a	
Interessi su prestito sociale:			
Interessi lordi anno in corso Economico C17 d)	4.351.691	3.901.122	(450.569)
Ritenute fiscali	(1.131.448)	(1.014.300)	117.148
Interessi netti capitalizzati valuta 01.01.2023	3.199.297	2.872.323	(326.974)
interessi netti rimborsati in corso d'anno 2022	20.946	14.499	(6.447)

DETTAGLIO DEI FINANZIAMENTI EFFETTUATI DA SOCI DELLA SOCIETÀ

Scadenza	Quota in scadenza
Immediata	729.848.046
Totale	729.848.046

D.4 Debiti verso banche

Nella voce D.4 "debiti verso banche" sono iscritti i valori dei finanziamenti in essere con istituti bancari nel corso dell'Esercizio 2022. La maggior parte dei finanziamenti è stata accordata con il rilascio di garanzie in titoli o ipotecarie per un valore complessivo di euro 78.661.788 (facenti parte delle garanzie totali indicate nella tabella "Importo complessivo degli impegni, delle garanzie e delle passività potenziali non risultanti dallo Stato Patrimoniale"); per tale importo si rileva un decremento rispetto al 2021, che era pari a 96.283.294 euro, dovuti al rimborso di finanziamenti andati in scadenza.

Il pegno in titoli è rotativo e permette la sostituzione dei titoli concessi in garanzia con altri titoli in relazione alle esigenze lavorative, pertanto le garanzie non sono vincolate.

L'importo residuo dei finanziamenti al 31.12.2022 è di euro 165.667.245, distinti nella tabella che segue tra quelli in scadenza entro l'Esercizio successivo (D.4a) e quelli con scadenza oltre l'Esercizio (D.4b).

Non vi sono debiti con durata residua oltre i cinque anni.

DEBITI VERSO BANCHE

	A breve termine	A medio/lungo termine	Totale
Valore iniziale	123.653.147	46.192.033	169.845.180
Totale variazioni	(15.564.363)	11.386.428	(4.177.935)
<i>rimborsi</i>	(93.809.257)	(3.522.384)	-
<i>spostamento quote</i>	35.088.783	(35.088.783)	-
<i>nuove acquisizioni</i>	43.156.109	49.997.596	-
Valore residuo	108.088.783	57.578.461	165.667.245
	D 4 a)	D 4 b)	

D.6 Acconti

La voce accoglie anticipi ricevuti da clienti per canoni di affitto per euro 6.519 e per euro 57.050 relativi a cessioni di immobilizzazioni in attesa che si perfezioni la compravendita.

Il saldo totale al 31.12.2022 è pari ad euro 63.569.

D.7 Debiti verso fornitori

La voce è costituita dalle somme dovute ai fornitori di merci ed a quelli di beni e servizi in relazione alle normali dilazioni concordate contrattualmente e ammonta a euro 35.912.725.

I debiti si riferiscono a rapporti verso operatori italiani tranne per euro 5.948 nei confronti di creditori comunitari e per euro 1.600 nei confronti di creditori extra-comunitari principalmente per acquisto di servizi.

D.9 e D.10 Debiti verso controllate e collegate

I debiti verso controllate per il 2022 ammontano a 3.800.083 euro, con un decremento rispetto all'anno 2021 di 277.421 euro. Tra questi debiti, si evidenzia quello verso la società Nova AEG S.p.A. che al 31.12.2022 ammonta a 2.797.493 euro, prevalentemente relativo a fatture per consumo di gas ed energia elettrica non ancora emesse o in scadenza nel 2023.

Il debito verso la controllata Sviluppo Dora S.r.l. ammonta a 801.678 euro, ed è interamente costituito da debiti per imposte di Gruppo.

Verso le restanti società controllate, il debito residuo al 31.12.2022 è di 200.911 euro e riguarda i conguagli di fine anno per le gestioni dei centri commerciali.

I debiti verso collegate ammontano a 62.773.973 euro, con un incremento rispetto al 2021 di 6.723.238 euro; il debito di natura commerciale verso Coop Consorzio Nord Ovest Soc. Cons. r.l., al 31 dicembre 2022, ammonta a 62.715.758 euro di cui 58.335.397 euro riferiti all'acquisto di merci e 4.380.360 euro relativi a servizi.

I restanti debiti sono nei confronti delle società collegate Gli Orsi Soc. Cons. r.l. (33.187 euro) e Le Fornaci Soc. Cons. r.l. (25.027 euro) relativi ai conguagli di fine anno per la gestione del centro commerciale.

Non sono presenti debiti verso controllate e collegate con scadenza oltre l'Esercizio successivo.

D.12 Debiti tributari

I debiti tributari al 31.12.2022 ammontano a euro 7.708.262. La voce ha subito un incremento rispetto all'anno precedente per complessivi euro 770.980.

La voce comprende debiti verso erario per trattenute su stipendi dipendenti di dicembre 2022 (euro 3.487.121), per compensi di lavoratori autonomi (euro 23.073), per debito IVA riferito alla liquidazione di dicembre (euro 2.984.575), per imposte correnti Irap (euro 1.212.424) e varie (euro 1.068).

D.13 Debiti verso istituti di previdenza e sicurezza sociale

La voce, che al 31 dicembre 2022 ammonta a euro 1.948.772, è interamente relativa al debito verso l'INPS per i lavoratori dipendenti e per prestazioni di collaborazione coordinata e continuativa.

La voce dal confronto con l'Esercizio precedente ha subito un decremento di 505.802 euro.

D.14 Altri debiti

La voce "Altri debiti" comprende gli "altri debiti esigibili entro l'Esercizio successivo" (D 14.a) e gli altri debiti esigibili oltre l'Esercizio successivo (D 14.b). I debiti relativi a questa voce sono tutti verso operatori italiani.

Al 31.12.2022 il totale degli altri debiti ammonta a euro 200.829.899 con un incremento di euro 17.823.223 rispetto al 2021. La voce è rappresentata da debiti esigibili entro l'Esercizio pari a euro 199.105.192 e debiti esigibili oltre l'Esercizio successivo pari a euro 1.724.707 ed è rappresentata da depositi cauzionali.

Di seguito si evidenzia il dettaglio delle voci più rilevanti:

- debiti verso Soci finanziatori per un totale di euro 3.881.528 corrispondenti agli interessi non capitalizzati ma maturati nel 2022 sul Prestito Sociale al netto della ritenuta di legge pari al 26% e liquidati il 01.01.2023;
- debiti verso Soci che si suddivide come dettagliato di seguito ed ammonta ad euro 5.789.969:
 - euro 3.687.073 relativo a debiti verso Soci esclusi, in applicazione della normativa vigente (art. 17 bis del D.L. 81/2014, integrato dal D.M. MISE del 18.9.2014) recepita dallo Statuto Sociale di Nova Coop (art. 12 bis) che prevede l'esclusione dalla Cooperativa dei Soci inattivi (al riguardo si rimanda alla relazione sulla gestione "4.3 Promozione della cooperazione");
 - euro 219.468 relativi a debiti verso Soci finanziatori esclusi per capitale e interesse;
 - euro 1.883.426 relativi a debiti verso Soci per esubero del Prestito Sociale.
- i debiti verso dipendenti per ratei al 31.12.2022 ammontano a euro 9.821.355 relativi alle spettanze verso i dipendenti principalmente per gli stipendi di dicembre in pagamento al 10 del mese successivo e ai ratei per le ferie non godute;
- i debiti per finanziamento pronti contro termini per complessivi euro 174.501.332 hanno scadenza entro l'anno successivo, si rileva un incremento di 14.587.190 euro rispetto all'Esercizio precedente;

- i debiti per carte regalo Coop per complessivi euro 2.740.066, si rileva un incremento di 1.560.176 euro rispetto all'Esercizio precedente;
- inoltre si registrano debiti minori verso altri per euro 2.370.940.

2.8 E Ratei e Risconti Passivi

Il saldo dei ratei e dei risconti passivi salda in euro 2.687.752 e rispetto al 31.12.2021, risulta complessivamente incrementato di euro 491.423.

I ratei passivi per complessivi euro 459.025 sono iscritti a fronte di quote di interessi passivi bancari e per finanziamenti di competenza dell'Esercizio e non ancora liquidati.

Tra i risconti passivi l'importo di euro 265.908 è riferito a quota parte del valore di carte carburanti che verranno utilizzate nell'Esercizio successivo e l'importo di euro 284.911 è riferito alla quota parte di affitti attivi. La voce accoglie anche il risconto relativo alle quote di competenza di Esercizi futuri relativi al credito di imposta per investimenti in beni strumentali in base alla Legge 160/2019 e Legge 178/2020 pari a euro 1.677.907.

Il dettaglio dei ratei e dei risconti passivi e il confronto con l'anno precedente sono esposti nella tabella che segue:

ANALISI DELLE VARIAZIONI DEI RATEI E RISCONTI PASSIVI

	Valore di inizio Esercizio	Variazione nell'Esercizio	Valore di fine Esercizio
Ratei passivi	48.666	410.359	459.025
Risconti passivi	2.147.662	81.064	2.228.727
Totale ratei e risconti passivi	2.196.329	491.423	2.687.752
	E		E

Gli impegni e le garanzie rilasciate a favore delle controllate, collegate e terzi al 31.12.2022 sono così esposte:

- gli impegni per il rilascio di fideiussioni a favore della controllata Nova AEG S.p.A. risulta essere di 5.887.875 euro come al 31.12.2021;
- le fideiussioni rilasciate a favore di terzi sono pari a 44.975.260 euro con un incremento di 556.627 euro rispetto all'anno precedente;
- le garanzie prestate a terzi sono iscritte per un totale di 612.990.015 e si compongono per garantire le attività di Nova AEG con il rilascio di lettere di patronage a terzi per 113.011.744 euro, lettere di patronage ad istituti bancari per le linee di credito per 93.300.000 euro. Inoltre si evidenzia un pegno in titoli 3.600.000 euro a favore di Factorcoop S.p.A. per crediti vantati verso la società collegata Coop Consorzio Nord Ovest s.c.r.l ed euro 20.000 per affitti. Sono anche scritti tra le garanzie titoli immobilizzati o vincolati con pegno rotativo per un totale di 231.612.971 euro per garantire linee di finanziamento a Nova Coop.

Le garanzie reali (ipotecarie), che sono un di cui della voce "garanzie", sono state concesse a fronte dell'erogazione di mutui e al 31.12.2022 ammontano a 174.705.300 euro.

Si evidenzia inoltre che Nova Coop ha ricevuto fideiussioni attive per un totale di 3.438.068 euro a copertura delle locazioni per attività commerciali e per l'attività di gestione dei rifiuti.

IMPORTO COMPLESSIVO DEGLI IMPEGNI, DELLE GARANZIE E DELLE PASSIVITÀ POTENZIALI NON RISULTANTI DALLO STATO PATRIMONIALE

	Importo
Impegni	
Impegni	50.863.135
di cui in materia di trattamento di quiescenza e simili	44.975.260
di cui nei confronti di imprese controllate	5.887.875
di cui nei confronti di imprese collegate	-
di cui nei confronti di imprese controllanti	-
di cui nei confronti di imprese sottoposte al controllo delle controllanti	-
Garanzie	
Garanzie	612.990.015
di cui reali	174.705.300
Passività potenziali	-

Informativa ai sensi dell'art. 2427, comma 1, numero 22-ter del Codice Civile – Impegni, garanzie e passività potenziali non risultanti dallo Stato Patrimoniale

In relazione a quanto previsto dall'art. 2427, comma 1, numero 9 e 22-ter del Codice Civile, così come interpretato e analizzato dai principi contabili nazionali, si segnala che tutti gli impegni, le garanzie e le passività potenziali risultano dallo Stato Patrimoniale e sono distintamente indicati in nota integrativa. Non esistono accordi fuori Bilancio che debbano essere evidenziati o dettagliati in questa sede, così come richiesto dalla normativa citata.

Cerved

Il 31.08.2017, dopo un'opportuna attività di verifica svolta in azienda dai propri analisti, Cerved Rating Agency ha attribuito a Nova Coop un giudizio sulla capacità di onorare in modo puntuale i propri debiti finanziari in un arco temporale di breve termine (rating). Tale giudizio è stato riconfermato anche per il 2018 attribuendo a Nova Coop il rating A3.1. Nel 2019 il rating è stato rivisto al rialzo spostandolo a A2.2 corrispondente a un merito creditizio ALTO e riservato alle aziende con fondamentali solidi, una buona capacità di far fronte agli impegni finanziari e il cui rischio di credito correlato è basso. Si tratta di un giudizio positivo che colloca Nova Coop nel novero, purtroppo assai ristretto, di imprese italiane che godono di un alto merito creditizio rappresentando la stessa Cooperativa come controparte

affidabile nei confronti dei propri creditori, siano essi istituzioni creditizie, fornitori o investitori privati come, in particolare esempio, i Soci prestatori. Lo stesso giudizio è stato confermato nel 2020 e 2021 dopo attenta analisi dei conti Nova Coop e controllate.

Anche nel 2022, Cerved Rating Agency ha proceduto all'emissione di rating della Cooperativa in base ai risultati economici e patrimoniale del 2021, integrati dai risultati intermedi a marzo 2022 e dal forecast economico e finanziario. Il posizionamento di Nova Coop al livello A3.1 riflette la riduzione dei margini operativi nel FY21, penalizzati dall'inflazione registrata nella seconda metà dello stesso anno e un cash flow operativo netto (CFON) in calo rispetto all'anno precedente per i minori flussi di cassa lordi, ma soprattutto per un maggiore assorbimento di liquidità da parte del circolante. È altresì stata valutata una riduzione della Posizione Finanziaria Netta (PFN) al 31.12.2021 e la prospettiva di business attesa nel FY22, con un recupero della marginalità grazie all'adeguamento dei prezzi in vendita a partire dal secondo trimestre, seppur con EBITDA inferiore rispetto al track record storico.

L'attribuzione di un rating di A3.1 classifica Nova Coop fra le imprese in area di sicurezza della scala rating Cerved che garantiscono una buona capacità di far fronte agli impegni finanziari e un basso rischio di credito.

Si riporta di seguito il Rating Scale di Cerved che evidenzia la classificazione attribuita a Nova Coop e la comparazione di tale rating con le altre principali agenzie di valutazione finanziaria operanti a livello internazionale.

Area	Classe	Descrizione	S&P's	Moody's	Fitch
SICUREZZA	A1.1	Azienda caratterizzata da una dimensione elevata, da un eccellente profilo economico-finanziario e da un'ottima capacità di far fronte agli impegni finanziari. Il rischio di credito è minimo.	AAA	Aaa	AAA
	A1.2	Azienda di dimensioni medio-grandi caratterizzata da un eccellente profilo economico-finanziario e da un'ottima capacità di far fronte agli impegni finanziari. Il rischio di credito è molto basso.	AA+ / AA	Aa1 / Aa2	AA+ / AA
	A1.3	Azienda caratterizzata da un profilo economico-finanziario e da una capacità di far fronte agli impegni finanziari molto buoni. Il rischio di credito è molto basso.	AA-	Aa3	AA-
	A2.1	Azienda con fondamentali molto solidi e una elevata capacità di far fronte agli impegni finanziari. Il rischio di credito è basso.	A+	A1	A+
	A2.2	Azienda con fondamentali molto solidi e una elevata capacità di far fronte agli impegni finanziari. Il rischio di credito è basso.	A	A2	A
	A3.1	Azienda con fondamentali solidi e una buona capacità di far fronte agli impegni finanziari. Il rischio di credito è basso.	A-	A3	A-
SOLVIBILITA'	B1.1	Azienda caratterizzata da una adeguata capacità di far fronte agli impegni finanziari, che potrebbe risentire di mutamenti gravi ed improvvisi del contesto economico-finanziario e del mercato di riferimento. Il rischio di credito è contenuto.	BBB+ / BBB	Baa1 / Baa2	BBB+ / BBB
	B1.2	Azienda caratterizzata da una adeguata capacità di far fronte agli impegni finanziari, che potrebbe risentire di mutamenti gravi ed improvvisi del contesto economico-finanziario e del mercato di riferimento. Il rischio di credito è relativamente contenuto.	BBB-	Baa3	BBB-
VULNERABILITA'	B2.1	I fondamentali dell'azienda sono complessivamente positivi nonostante elementi di fragilità, che la rendono vulnerabile a improvvisi cambiamenti del contesto economico-finanziario e del mercato di riferimento. Il rischio di credito è comunque inferiore alla media.	BB+ / BB	Ba1 / Ba2	BB+ / BB
	B2.2	I fondamentali dell'azienda presentano elementi di fragilità, che la rendono vulnerabile a cambiamenti del contesto economico-finanziario e del mercato di riferimento. Il rischio di credito, seppur generalmente ancora prossimo alla media, è significativo.	BB-	Ba3	BB-
RISCHIO	C1.1	L'azienda presenta gravi problemi e potrebbe non essere in grado di far fronte agli impegni finanziari assunti. Il rischio di credito è elevato.	B+ / B	B1 / B2	B+ / B
	C1.2	L'azienda presenta problemi molto gravi e potrebbe non essere in grado di far fronte agli impegni finanziari assunti. Il rischio di credito è molto elevato.	B-	B3	B-
	C2.1	L'azienda presenta problemi estremamente gravi, che ne pregiudicano la capacità di far fronte agli impegni finanziari anche nel breve periodo. Il rischio di credito è massimo.	CCC / C	Caaa / Ca / C	CCC / C

03 Commenti alle voci del Bilancio: Conto Economico

3.1 A Valore della Produzione

Di seguito in sintesi la composizione, la comparazione con l'anno precedente e la variazione per voce:

Voce	Valore della Produzione	31.12.2021	31.12.2022	Variazione
A 1 a)	Ricavi delle vendite al dettaglio	926.143.347	968.792.404	42.829.057
A 1 b)	Somministrazione servizi della rete di vendita	47.103.535	55.765.837	8.662.302
A 1 d)	Altri ricavi da vendita e ricavi per prestazioni	78.199.414	80.243.380	2.043.965
	Totale ricavi di vendita e delle prestazioni	1.051.446.297	1.104.981.621	53.535.324
A 4	Incrementi di immobilizzazioni per lavori interni	2.197.344	567.322	(1.630.022)
A 5	Vari	24.970.879	21.269.009	(3.701.870)
	Totale Valore della Produzione	1.078.614.522	1.126.817.954	48.203.431

Di seguito in sintesi la composizione, la comparazione con l'anno precedente e la variazione per voce:

Tra le voci che compongono il valore della produzione, che è pari ad euro 1.126.817.954 sono presenti ricavi e proventi conseguiti nei confronti delle controllate per euro 2.450.677, il cui dettaglio è rappresentato nella tabella "VALORE DELLA PRODUZIONE REALIZZATO CON LE SOCIETÀ CONTROLLATE" che espone anche il confronto con l'Esercizio precedente.

A.1 Ricavi delle vendite e delle prestazioni

La Cooperativa è iscritta all'Albo Nazionale delle Società sezione ad attività prevalente al n. A103575 come prescritto dall'art. 2512 u.c. del Codice Civile.

Gli amministratori, al fine di documentare lo stato di prevalenza dello scambio mutualistico con i Soci, hanno predisposto la tabella "PROSPETTO DIMOSTRATIVO PREVALENZA DELLO SCAMBIO MUTUALISTICO CON I SOCI" che illustra i valori e l'incidenza di tale scambio sul totale dei ricavi delle vendite e delle prestazioni. La suddivisione dei ricavi effettuata nei confronti dei Soci e dei terzi, avviene attraverso la memorizzazione delle informazioni degli scontrini fiscali, sui quali è riportato il numero della tessera magnetica assegnata al Socio, ogni volta che all'atto dell'acquisto la stessa è esibita.

La percentuale di scambio mutualistico con i Soci ha raggiunto il 71,72% sul totale dei ricavi pertanto (per un valore di euro 792.498.484) la condizione oggettiva di prevalenza di cui all'articolo 2513 del Codice Civile è ampiamente superata. Tale condizione è peraltro attestata dalla revisione avvenuta a norma del D.Lgs. 2 agosto 2002 n. 220 inerente la vigilanza sugli Enti Cooperativi che si allega a corredo del Bilancio in commento.

I corrispettivi delle vendite e altri ricavi (euro 1.104.981.621), suddivisi per aree geografiche incidono sul Piemonte per euro 1.065.738.182, e sulla Lombardia per euro 39.243.439, l'incidenza per settore merceologico, che si riferisce soprattutto al Grocery Alimentare, è pari a euro 968.972.404, per la vendita al dettaglio, e a euro 55.765.837, per i servizi di somministrazione.

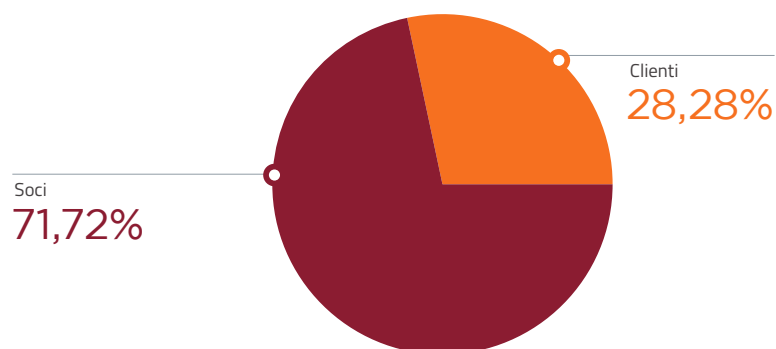
I componenti della voce "altri ricavi da vendita e ricavi per prestazioni) che complessivamente ammontano ad euro 80.243.380, si riferiscono a prestazioni svolte nei confronti di Coop Consorzio Nord Ovest per la promozione di prodotti, inserimento referenze ed esposizioni preferenziali al pubblico (euro 75.370.375) ad affitti d'azienda e simili (euro 4.640.616) e ad altri proventi (euro 232.389).

Nelle tabelle che seguono è data illustrazione della ripartizione dei corrispettivi delle vendite delle merci (A.1a) e dei servizi (A.1b) e degli altri ricavi (A.1d).

PROSPETTO DIMOSTRATIVO PREVALENZA DELLO SCAMBIO MUTUALISTICO CON I SOCI

	TOTALE NOVA COOP		
	Totale Ricavi	Valore dello scambio mutualistico con i Soci	% Preval.
Ricavi vendite nette al dettaglio	968.972.404	713.817.438	73,67
A.1.a			
Ricavi sommin. e servizi della rete di vendita	55.765.837	3.310.670	5,94
A.1.b			
Ricavi netti vendite e servizi rete di vendita	1.024.738.241	717.128.109	69,98
A.1.a e A.1.b			
Totale altri ricavi da vendita e ricavi per prestazioni	80.243.380	75.370.375	93,93
A.1.d			
Totale ricavi delle vendite e delle prestazioni	1.104.981.621	792.498.484	71,72
A.1			

ATIVO PREVALENZA DELLO SCAMBIO MUTUALISTICO CON I SOCI



DETTAGLI SUI RICAVI DELLE VENDITE E DELLE PRESTAZIONI SUDDIVISI PER CATEGORIA DI ATTIVITÀ

Categoria di attività	Valore Esercizio corrente
Vendite al dettaglio	968.972.404
Somministrazione servizi rete	55.765.837
Altri ricavi di vendita e prestazioni	80.243.380
Totale	1.104.981.621

A1

DETTAGLI SUI RICAVI DELLE VENDITE E DELLE PRESTAZIONI SUDDIVISI PER AREA GEOGRAFICA

Area geografica	Valore Esercizio corrente
Piemonte	1.065.738.182
Lombardia	39.243.439
Totale	1.104.981.621

A1

A.4 Incrementi di immobilizzazioni per lavori interni

La voce comprende i costi diretti del personale sostenuti per la realizzazione interna di nuovi insediamenti e ristrutturazioni di punti di vendita esistenti per un totale di 567.322 euro.

Tali costi sono stati rilevati nella voce B.9 "costi per il personale" e capitalizzati nelle immobilizzazioni materiali nel corso dell'Esercizio, se relativi ad opere completate, ovvero nelle costruzioni in corso quando relative ad opere non ancora terminate.

A.5 Altri ricavi e proventi

La voce riporta un saldo di euro 21.269.009 il confronto con l'Esercizio 2021 evidenzia un decremento della voce pari ad euro 3.701.870.

Gli importi più rilevanti sono composti da canoni locazioni, spese condominiali e pubblicità per euro 7.276.587, recupero spese condominiali ed altri ricavi generici per euro 4.549.420, dall'utilizzo dei fondi per operazioni a premio euro 4.075.403, contributi statali per gas energia elettrica e lotteria degli scontrini 2.013.449, infine, sopravvenienze attive per euro 3.175.684.

Nel corso dell'Esercizio, la Società non ha ricevuto contributi e vantaggi economici di cui alla L.124/2017, art.1, comma 25.

Operazioni infragruppo

Le operazioni intercorse nell'Esercizio con le società controllate, sono state effettuate alle normali condizioni di mercato ed iscritte al valore nominale. Nelle seguenti tabelle vengono dettagliati i valori relativi a tali operazioni, con distinzione delle voci di costo e di ricavo in cui sono registrate.

VALORE DELLA PRODUZIONE REALIZZATO CON LE SOCIETÀ CONTROLLATE

	Parco Dora	Centrolaghi	San Martino	La Cittadella	Le Due Valli	Nova AEG	Sviluppo Dora	Il Gallo	Totale 2022	Totale 2021	Confronto 2021/2022
Vendita merci	2.994	6.248	3.927	1.261	431	52.315	-	3.707	70.886	48.411	22.475
Totale A.1a)	2.994	6.248	3.927	1.261	431	52.315	-	3.707	70.886	48.411	22.475
Prestazioni pubblicitarie	-	-	-	2.000	2.000	-	-	-	4.000	-	4.000
Totale A.1d)	-	-	-	2.000	2.000	-	-	-	4.000	-	4.000
Ricavi per affitti imm. strum. e concessioni temporanee	91.278	63.172	198.043	38.830	70.220	80.544	-	36.827	578.917	505.673	73.243
Ricavi diversi e altri proventi	-	-	-	-	-	624.361	5.127	-	629.489	181.720	447.768
Riaddebito costi spese gen.	4.257	1.121	3.500	-	-	3.578	-	-	12.457	23.361	(10.904)
Riaddebito bolli	4	2	2	26	-	12	-	4	46	34	12
Riaddebito costi automezzi	-	-	-	-	-	1.097	-	-	1.097	1.974	(877)
Sopravvenienze attive e insussistenze passive	-	-	-	-	-	-	25.000	-	25.000	-	25.000
Proventi servizi di vendita	-	-	-	-	-	9.488	-	-	9.488	7.898	1.590
Recupero spese condominiali	-	-	3.285	-	-	55.439	-	-	58.725	57.151	1.574
Recupero costi personale	-	-	-	-	-	438.826	-	-	438.826	421.895	16.931
Totale A.5a)	95.539	64.296	204.831	38.856	70.220	1.213.348	30.127	36.827	1.754.048	1.199.709	554.338
Interessi attivi verso controllate						621.743	-	-	621.743	33.718	588.024
Totale C.16d)						621.743	-	-	621.743	33.718	588.024
Totale ricavi e prestazioni Società controllate									2.450.677	1.281.839	1.164.837

COSTI DELLA PRODUZIONE ADDEBITATI DALLE SOCIETÀ CONTROLLATE

	Parco Dora	Centrolaghi	San Martino	La Cittadella	Le Due Valli	Nova AEG	Sviluppo Dora	Il Gallo	Totale 2022	Totale 2021	Confronto 2021/2022
Acquisti carburante (al netto dei resi)	-	-	-	-	-	1.030.689	-	-	1.030.689	412.144	618.545
Totale costi B.6	-	-	-	-	-	1.030.689	-	-	1.030.689	412.144	618.545
Condominiali	759.632	620.438	864.133	402.420	693.104	-	-	510.133	3.849.863	3.563.936	285.926
Pubblicità	130.258	86.798	163.655	109.664	74.777	-	-	39.579	604.734	608.174	(3.439)
Energia elettrica	75.672	-	44.700	-	-	7.791.707	-	-	7.912.080	10.383.501	(2.471.420)
Riscaldamento e gas	120.276	-	-	-	-	1.671.165	-	-	1.791.442	1.219.005	572.436
Acque potabili	-	23.901	-	-	-	-	-	-	23.901	23.000	901
Prestazioni di terzi	-	-	-	-	-	-	-	44	44	3.144	(3.099)
Personale distaccato	-	-	-	-	-	112.062	-	-	112.062	37.635	74.427
Mense	-	-	-	-	-	1.004	-	-	1.004	-	1.004
Affitti passivi	925	-	-	-	-	-	-	1.254	2.179	954	1.225
Altre spese generali	-	-	-	-	-	1.355	-	-	1.355	7.732	(6.377)
Totale costi B.7	1.086.766	731.139	1.072.488	512.085	767.881	9.577.295	-	551.012	14.298.668	15.847.082	(1.549.418)
Bolli e vidimazioni	2	-	-	-	-	-	-	-	2	16	(14)
Imposta di registro	-	-	-	-	-	-	-	67	67	1.635	(1.568)
Sopravvenienze passive e insussistenze attive	-	-	-	-	-	479	-	-	479	-	479
Totale costi B.14	2	-	-	-	-	479	-	67	548	1.651	(1.103)
Interessi e altri oneri finanziari	-	-	-	-	-	-	-	-	-	74.884	(74.884)
Totale costi C.17	-	-	-	-	-	-	-	-	-	74.884	(74.884)
Totale costi Società controllate									15.329.907	16.335.763	(1.006.860)

3.2 B Costi della Produzione

Di seguito in sintesi la composizione, la comparazione con l'anno precedente e la variazione per voce:

Voce	Costi della produzione	31.12.2021	31.12.2022	Variazione
B 6	Per materie prime, sussidiarie, di consumo e merci	747.354.122	799.802.137	52.448.014
B 7	Per servizi	118.122.640	116.212.734	(1.909.906)
B 8	Per godimento di beni di terzi	3.356.839	3.464.923	108.084
B 9	Per il personale	146.544.602	147.062.057	517.455
B 10	Ammortamenti e svalutazioni	89.549.711	32.508.098	(57.041.613)
B 11	Variazione delle rimanenze di materie prime, sussidiarie, di consumo e merci	(54.326)	(3.092.651)	(3.038.324)
B 13	Altri accantonamenti	5.382.398	7.052.642	1.670.244
B 14	Oneri diversi di gestione	12.412.110	13.261.688	849.578
	Totale costi della produzione	1.122.668.098	1.116.271.631	(6.396.466)

Tra le voci che compongono i costi della produzione, pari a 1.116.271.631 euro, sono presenti costi e servizi fatturati dalle società controllate per 15.329.907 euro, il cui dettaglio è rappresentato nella tabella: "COSTI DELLA PRODUZIONE ADDEBITATI DALLE SOCIETÀ CONTROLLATE".

B.6 Per materie prime, sussidiarie, di consumo e merci

Tra i costi della produzione, i valori iscritti nella presente voce sono i più rilevanti e si riferiscono ad acquisti di merci, materiale di consumo e simili. Essi ammontano ad euro 799.802.137 al netto degli sconti, abbuoni e dei resi. I valori delle merci sono iscritti facendo riferimento al momento del passaggio di proprietà coincidente con la consegna delle stesse ai Punti di Vendita. La voce ha subito un incremento, rispetto all'Esercizio precedente, di euro 52.488.145 che si riferisce per 52.212.778 alle merci.

B.7 Per servizi

I costi per servizi ammontano a euro 116.212.734 con un decremento rispetto al 2021 di euro 1.909.906.

Le principali variazioni sono dovute a un decremento di costo dell'energia elettrica per euro 2.594.713 grazie a contratti con Nova AEG che già avevano fissato il prezzo della materia prima e delle spese di vigilanza per euro 1.140.813; un incremento di 775.243 del costo del riscaldamento e di euro 806.366 delle spese condominiali dovuto all'aumento della tariffa energetica.

I compensi spettanti ad Amministratori, Sindaci e Società di Revisione, compresi nella voce B.7, sono evidenziati separatamente per il valore pari a 257.392 euro.

AMMONTARE DEI COMPENSI, DELLE ANTICIPAZIONI E DEI CREDITI CONCESSI AD AMMINISTRATORI E SINDACI E DEGLI IMPEGNI ASSUNTI PER LORO CONTO

	Amministratori	Sindaci
Compensi	165.221	38.908
Anticipazioni	-	-
Crediti	-	-
Impegni assunti per loro conto per effetto di garanzie prestate	-	-

AMMONTARE DEI CORRISPETTIVI SPETTANTI AL REVISORE LEGALE O ALLA SOCIETÀ DI REVISIONE

	Revisione legale dei conti annuali	Altri servizi di verifica svolti	Servizi di consulenza fiscale	Altri servizi diversi dalla revisione contabile	Totale corrispettivi spettanti al revisore legale o alla società di revisione
Valore	33.720	15.590	-	3.952	53.262

B.8 Per godimento beni di terzi

I costi per godimento beni di terzi ammontano ad euro 3.464.923, la cui voce più rilevante è riferita a fitti passivi su immobili in cui sono presenti alcuni punti vendita della Cooperativa.

La voce evidenzia un incremento di euro 108.084 rispetto all'anno 2021 dovuto a un incremento del costo del noleggio di attrezzature di euro 88.044 e dei fitti passivi di euro 18.961.

B.9 Per il personale

Il costo del lavoro pari a 147.062.057 euro comprende le retribuzioni, i contributi sociali e il trattamento di fine rapporto di personale dipendente e il costo del lavoro interinale.

La voce, complessivamente ha avuto un incremento di 517.455 euro, dovuto principalmente all'aumento del costo del lavoro interinale nonché un maggior accantonamento degli incentivi aziendali rispetto allo scorso anno.

La voce relativa al TFR è aumentata rispetto al 2021 di 1.059.347 euro, principalmente a causa della rivalutazione del TFR in azienda, che quest'anno a motivo dell'inflazione è stata molto più significativa rispetto agli scorsi anni.

Gli altri costi del personale sono diminuiti di 1.229.068 euro, principalmente per i minori incentivi erogati nel corso del 2022.

Per maggiori dettagli si rinvia ai commenti della Relazione sulla gestione al capitolo 5 "Organizzazione, gestione e sviluppo delle Risorse Umane".

COSTI PER IL PERSONALE

	31.12.2021	31.12.2022	Confronto 2021/2022
Retribuzioni lorde	96.301.764	95.419.781	(881.982)
Retribuzioni lorde per lavoro interinale	9.145.429	10.516.521	1.371.092
Incentivi aziendali	2.945.736	3.720.930	775.194
Totale salari e stipendi	108.392.930	109.657.233	1.264.303
	B.9.a	B.9.a	
Assicurazioni INAIL	721.714	573.609	(148.104)
Contributi INPS	25.880.626	25.199.075	(681.551)
Contributi su incentivi aziendali	854.264	1.079.070	224.806
Totale oneri sociali	27.456.605	26.851.755	(604.850)
	B.9.b	B.9.b	
Trattamento di fine rapporto	7.088.502	8.147.850	1.059.347
	B.9.c	B.9.c	
Trattamento di quiescenza e simili (Previdenza Cooperativa)	622.719	650.441	27.722
	B.9.d	B.9.d	
Assicurazioni, previdenze contrattuali	898.370	835.984	(62.385)
Contributi sindacali a carico Coop	99.203	96.786	(2.416)
Rimborsi chilometrici	548.386	600.443	52.057
Incentivi all'esodo	1.437.884	221.561	(1.216.323)
Totale altri costi	2.983.845	1.754.776	(1.229.068)
	B.9.e	B.9.e	
Totale costo del personale	146.544.602	147.062.057	517.455
	B.9	B.9	

Ai sensi dell'art. 2427, comma 1, numero 15, del Codice Civile, si riporta il numero medio dei dipendenti ripartito per categoria:

NUMERO MEDIO DI DIPENDENTI RIPARTITI PER CATEGORIA

	Numero medio
Dirigenti	15
Quadri	61
Impiegati	4.548
Operai	-
Altri dipendenti	-
Totale dipendenti	4.624

B.10 Ammortamenti e svalutazioni

Gli ammortamenti imputati a Conto Economico sono stati calcolati sulla base delle aliquote ritenute rappresentative della vita economico-tecnica stimata dei cespiti, definita come residua possibilità di utilizzazione, applicando il criterio proporzionale ragguagliato ai giorni di effettivo possesso.

Facciamo comunque riferimento a quanto dichiarato in relazione ai principi contabili ed esposto a commento delle immobilizzazioni.

Il valore degli ammortamenti materiali ed immateriali al 31.12.2022 ammonta a euro 32.340.613 con una variazione complessiva in diminuzione pari a euro 11.968.386.

La voce accantonamento a fondo svalutazione crediti rileva l'accantonamento effettuato nel corso dell'Esercizio pari ad euro 167.485.

AMMORTAMENTI E SVALUTAZIONI

	31.12.2021	31.12.2022	Confronto 2021/2022
Ammortamento costi impianto e ampliamento	449.975	340.517	(109.457)
Ammortamento diritti di brevetto	167.861	166.879	(981)
Ammortamento avviamento	219.029	219.029	-
Ammortamento altre immobilizzazioni immateriali	448.907	460.300	11.392
Ammortamento altri (oneri e accessori)	326.780	491.024	164.243
Totale ammortamenti immobilizzazioni immateriali	1.612.555	1.677.751	65.196
	B.10.a	B.10.a	
Ammortamenti fabbricati	25.242.362	13.751.259	(11.491.102)
Ammortamenti impianti e macchinari	11.235.025	10.605.436	(629.588)
Ammortamenti attrezzature ind.e comm.	2.117.774	2.117.825	50
Ammortamenti altri beni	4.101.280	4.188.338	87.058
Totale ammortamenti immobilizzazioni materiali	42.696.443	30.662.860	(12.033.582)
	B.10.b	B.10.b	
Altre svalutazioni delle immobilizzazioni	44.100.000	-	(44.100.000)
	B.10.c	B.10.c	
Totale accantonamento fondo svalutazione dei crediti compresi nell'attivo circolante	1.140.713	167.485	(973.228)
	B.10.d	B.10.d	
Totale ammortamenti e svalutazioni	89.549.711	32.508.098	(57.041.613)
	B.10	B.10	

B.11 Variazioni delle rimanenze di materie prime, sussidiarie, di consumo e merci

Le rimanenze di materie prime, sussidiarie, di consumo e merci hanno subito un incremento di 3.092.651 euro rispetto al 31 dicembre dell'anno precedente.

Considerando il valore delle merci in rimanenza al termine dell'Esercizio 2022 si registra complessivamente nel canale Ipermercati un incremento di euro 1.991.167 (di cui per minor obsolescenza 70.565 euro e costi logistici 843.766 euro) e nel canale Supermercati un incremento di euro 1.281.221 (di cui per minor obsolescenza pari a 17.354 e costi logistici 638.455).

Alla fine dell'Esercizio la voce evidenzia, inoltre, un decremento nel valore delle scorte tecniche per euro 9.166 e un incremento dei gadget da distribuire ai clienti e Soci dei due canali per euro 154.102.

B.12 Accantonamenti per rischi

Nell'Esercizio in corso la cooperativa non ha effettuato accantonamenti per rischi ed oneri.

B.13 Altri accantonamenti

La voce, per complessivi euro 7.052.642, accoglie l'accantonamento al fondo per oneri sull'operazione a premio "Solo per te 2022" per l'ammontare stimato di euro 5.053.507 e l'importo di 631.407 euro in relazione all'operazione a premi "Coop per la Scuola 2022", nel rispetto della correlazione tra costi e ricavi e dei principi di prudenza e competenza.

Per il 2022 è stato accantonato anche l'importo di euro 1.367.728 al "Fondo debiti verso dipendenti" in relazione ad un accantonamento prudenziale per rischi futuri che potrebbero emergere verso dipendenti.

B.14 Oneri diversi di gestione

Il totale della voce "Oneri diversi di gestione" è pari a euro 13.261.688 con un incremento di euro 849.578 rispetto al 2021. La voce comprende: l'IMU pari a euro 3.834.522, la TARI pari a euro 3.013.622, sopravvenienze passive per euro 1.864.477, altre imposte, bolli, vidimazioni e diritti vari per euro 996.585, minusvalenze per cessione cespiti pari a euro 9.154, contributi associativi per euro 773.828, notiziari e pubblicazioni per euro 727.890, liberalità e omaggio per euro 1.662.579 e varie per complessivi euro 379.029.

I proventi da partecipazioni iscritti alla voce C.15 ed i proventi finanziari iscritti alla voce C.16 del Conto Economico sono dettagliatamente esposti nelle rispettive tabelle nelle quali sono separatamente indicati i proventi relativi alle controllate, collegate e quelli originati da rapporti con altri soggetti. Si denota che Nova Coop non ha percepito proventi da partecipazione diversi dai dividendi.

Si evidenzia che, in osservanza dell'OIC 12, i dividendi relativi al 2022 delle società partecipate sono rilevati nell'Esercizio in cui ne è stata deliberata la distribuzione (cfr. par. 58 dell'OIC 21 "Partecipazioni").

3.3 C Proventi ed oneri finanziari

PROVENTI DA PARTECIPAZIONE

Rif. Stato Patrim.		31.12.2021	31.12.2022	Confronto 2021/2022
	Da imprese controllate:			
	Totale controllate	-	-	-
		C.15.a	C.15.a	
	Da imprese collegate:			
B.III.1b	Dividendi Assipiemonte '96 S.r.l.	9.332	9.028	(304)
	Totale collegate	9.332	9.028	(304)
		C.15.b	C.15.b	
	Da altri:			
C.III.4	Plusvalenze da alienazione titoli azionari del circolante	26.472.034	9.931.645	(16.540.389)
B.III.1d-bis	Dividendi da partecipazioni immobilizzate	25.368.168	14.412.648	(10.955.520)
B.III.1d-bis	Plusvalenze da partecipazioni in altre	-	7	7
C.III.4	Dividendi titoli azioni del circolante	1.895.254	2.607.204	711.950
	Totale proventi da realizzo	53.735.457	26.951.504	(26.783.952)
		C.15.e	C.15.e	
Totale proventi		53.744.790	26.960.533	(26.784.257)
		C.15	C.15	

ALTRI PROVENTI FINANZIARI

Rif. Stato Patrim.		31.12.2021	31.12.2022	Confronto 2021/2022
B.III.3	Interessi attivi su titoli di stato e obbligazioni immobilizzate	1.285.987	2.041.949	755.961
B.III.3	Plusvalenze da alienazione titoli immobilizzati a rimborso	79.698	-	(79.698)
	Tot. titoli iscritti nelle immobilizzazioni che non costituiscono partecipazioni	1.365.685	2.041.949	676.263
		C.16.b	C.16.b	
	Altri verso terzi:			
C.III.6	Interessi attivi su titoli di stato e obbligazioni iscritti nell'attivo circolante	7.491.204	6.978.692	(512.511)
C.III.6	Plusvalenze da alienazione fondi dell'attivo circolante	3.401.113	1.292.321	(2.108.792)
C.III.6	Dividendi fondi circolante	1.448.344	1.579.144	130.800
C.III.6	Capitalizzazione polizze	386.879	322.131	(64.748)
C.III.7	Retrocessioni titoli	27.778	8.053	(19.725)
	Tot. titoli iscritti nell'attivo circolante che non costituiscono partecipazioni	12.755.321	10.180.343	(2.574.977)
		C.16.c	C.16.c	
	Interessi attivi controllate:			
B.III.a	Nova AEG S.p.A.	33.718	621.743	588.024
	Totale controllate	33.718	621.743	588.024
		C.16.d.1	C.16.d.1	
C.III.6	Plusvalenze da alienazione titoli di stato e obbligazioni dell'attivo circolante	3.012.655	232.041	(2.780.614)
C.IV.1	Interessi attivi bancari e postali	759.053	798.105	39.051
C.III.6	Utili su futures	1.063.580	1.911.924	848.344
Fornitori	Sconti finanziari e abbuoni attivi	1.151.968	1.897.254	745.285
C.III.5.a	Interessi attivi su crediti diversi e altri proventi	14.673	23.123	8.450
	Totale verso terzi diversi dai precedenti	6.001.930	4.862.448	(1.139.481)
		C.16.d.5	C.16.d.5	
	Totale altri proventi finanziari	20.156.655	17.706.484	(2.450.171)
		C.16	C.16	

RIPARTIZIONE DEGLI INTERESSI E ALTRI ONERI FINANZIARI PER TIPOLOGIA DI DEBITI

	Prestiti obbligazionari	Debiti verso banche	Altri	Totale
Interessi e altri oneri finanziari	-	1.471.332	7.893.675	9.365.007
				C17

INTERESSI PASSIVI ED ALTRI ONERI FINANZIARI

	31.12.2021	31.12.2022	Confronto 2021/2022
Interessi passivi Nova AEG	74.884	-	(74.884)
Totale verso imprese controllate	74.884	-	(74.884)
	C.17.a	C.17.a	
Interessi passivi verso soci finanziatori	4.351.691	3.901.122	(450.569)
Totale verso soci finanziatori	4.351.691	3.901.122	(450.569)
	C.17.d	C.17.d	
Interessi per mutui	632.350	518.376	(113.973)
Interessi per PcT	(91.496)	285.081	376.577
Interessi verso banche	406.575	952.955	546.380
Interessi verso terzi diversi dai precedenti	34.896	212.445	177.549
Abbuoni e sconti finanziari	160.770	332.563	(600.356)
Totale interessi e sconti finanziari	1.143.096	2.301.422	1.158.326
Perdite da gestione titoli	457.153	950.679	493.525
Minusvalenze da azioni	69.530	87.719	18.188
Perdite su futures	864.399	1.960.883	1.096.483
Commissioni negoziazione finanziaria	33.923	12.175	(21.748)
Imposta transazioni finanziarie (TOBIN TAX)	325.871	151.004	(174.867)
Totale perdite su titoli	1.750.879	3.162.462	1.411.583
Totale altri	2.893.975	5.463.885	2.569.909
	C.17.e	C.17.e	
Totale interessi e altri oneri finanziari	7.320.551	9.365.007	2.044.455
	C.17	C.17	

UTILI E PERDITE SU CAMBI

	31.12.2021	31.12.2022	Confronto 2021/2022
Utili su cambi da realizzo	77.558	26.903	(50.655)
	C.17bis.a	C.17bis.a	
Perdite su cambi da realizzo	(150.501)	(48.205)	102.295
	C.17bis.b	C.17bis.b	
Totale	(72.942)	(21.302)	51.640
	C.17bis	C.17bis	

3.4 D Rettifiche di valore di attività finanziarie

Nella prima tabella che segue si evidenziano le rivalutazioni dei titoli iscritti nell'attivo circolante e delle partecipazioni immobilizzate, in relazione alle svalutazioni effettuate negli Esercizi precedenti che, nel 2022, ammontano a euro 5.191.436 per derivante dalla partecipazione in Nova AEG e a euro 4.546 per i titoli iscritti nell'attivo circolante.

La seconda tabella evidenzia le svalutazioni delle attività finanziarie, distinte tra partecipazioni, immobilizzazioni finanziarie che non costituiscono partecipazioni e altri titoli iscritti all'attivo circolante.

I titoli e le attività finanziarie che non costituiscono immobilizzazioni sono iscritti al costo di acquisto, ovvero al valore di realizzazione, desumibile dall'andamento di mercato, se minore. Nel 2022 sono stati svalutati i titoli azionari, fondi e titoli iscritti nel circolante per complessivi 42.615.967 e rivalutati per euro 4.546.

RETTIFICHE DI VALORE DI ATTIVITÀ FINANZIARIE: RIVALUTAZIONI

	31.12.2021	31.12.2022	Confronto 2021/2022
Partecipazioni immobilizzate	-	5.191.436	5.191.436
Totale rivalutazione partecipazioni immobilizzate	-	5.191.436	5.191.436
	D.18.a	D.18.a	
Titoli iscritti all'attivo circolante	1.917.290	4.546	(1.912.743)
Totale titoli iscritti all'attivo circolante	1.917.290	4.546	(1.912.743)
	D.18.c	D.18.c	
Totale rivalutazioni	1.917.290	5.195.982	3.278.693
	D.18	D.18	

RETTIFICHE DI VALORE DI ATTIVITÀ FINANZIARIE: SVALUTAZIONI

	31.12.2021	31.12.2022	Confronto 2021/2022
Totale svalutazione partecipazioni immobilizzate	-	-	-
	D.19.a1	D.19.a1	
Altri titoli del circolante	13.963.249	42.615.967	28.652.717
Totale svalutazione titoli circolante	13.963.249	42.615.967	28.652.717
	D.19.c	D.19.c	
Totale svalutazioni	13.963.249	42.615.967	28.652.717
	D.19	D.19	
Totale delle rettifiche	(12.045.959)	(37.419.984)	(25.374.025)
	D.18 - D.19	D.18 - D.19	

Analisi dei risultati della gestione finanziaria e rendimenti del portafoglio

La gestione finanziaria si configura come accessoria al conseguimento degli scopi sociali e nel corso del 2022 in una situazione di mercato molto complessa e di difficile interpretazione, la gestione finanziaria registra un risultato positivo di circa 35,28 milioni di euro, con un decremento di 31,22 milioni di euro rispetto all'anno precedente.

I titoli iscritti nell'attivo circolante sono valutati in base al valore di realizzazione, desumibile dall'andamento del mercato del mese di dicembre 2022 e, come previsto dai principi contabili nazionali, si è provveduto ad allineare il valore di Bilancio dei titoli al valore di mercato.

In un anno di turbolenza dei mercati finanziari Nova Coop, pur avendo la facoltà di applicare per l'anno 2022 la deroga ai criteri di valutazione del Bilancio in materia di sospensione temporanea delle minusvalenze nei titoli non durevoli, ha rinunciato all'adozione del decreto eseguendo la svalutazione dei titoli iscritti nell'attivo circolante per 42,62 milioni di euro.

Con riferimento al Conto Economico compilato con i criteri dell'articolo 2425 del Codice Civile, gli interessi ed i proventi finanziari attivi ammontano a circa 44,69 milioni di euro, gli oneri e le rettifiche a 9,41 milioni di euro con un risultato positivo di circa 35,28 milioni di euro. I rendimenti ottenuti dalla gestione finanziaria operativa sono frutto del mix generato dalla presenza in portafoglio di titoli ad un buon livello di rendimento e dall'ottima attività di trading che nel corso dell'anno hanno generato buoni utili. I nuovi investimenti sono stati effettuati a tassi di mercato.

La gestione strategica di Gruppo è caratterizzata dai proventi derivanti dai dividendi distribuiti dalle società di cui si detengono partecipazioni iscritte negli immobilizzi, nel corso del 2022 si evidenzia l'erogazione di dividendi per 14,42 milioni di euro.

La maggior parte degli interessi passivi deriva dai depositi dei Soci finanziatori, ai quali è assicurato un buon livello di remunerazione ed inoltre il 10,18% è rappresentato da interessi passivi su finanziamenti da banche e il 5,54% da interessi per mutui.

PROVENTI E ONERI DELLA GESTIONE FINANZIARIA

	Dividendi	Interessi e utili	Plusval. Minusval.	Totali	Rivalutaz. Svalutazioni	Risultato	% sul totale	Giacenza media	Rendim. e oneri %
Proventi e rendimenti della gestione finanziaria operativa:									
Banche e postali	-	640.720	-	640.720	-	640.720	-	73.610.861	0,87
Consorzio finanziario CCFS	-	3.813	-	3.813	-	3.813	-	1.163.314	0,33
Titoli ed obbligazioni	4.186.349	9.342.773	13.375.985	26.905.108	4.546	26.909.655	-	762.083.710	3,53
Altri	-	2.100.850	-	2.100.850	-	2.100.850	-	-	-
Totale proventi e rendimenti della gestione finanziaria operativa (A)	4.186.349	12.088.159	13.375.985	29.650.494	4.546	29.655.040	59,44	836.857.885	3,54
Proventi e rendimenti della gestione finanziaria strategica di Gruppo:									
Finanziamenti a controllate	-	621.743	-	621.743	-	621.743	-	-	-
Partecipazioni a controllate	-	-	-	-	5.191.436	5.191.436	-	11.636.146	44,61
Finanziamenti a collegate	-	-	-	-	-	-	-	-	-
Partecipazioni a collegate	9.028	-	-	9.028	-	9.028	-	2.157.652	0,42
Partecipazioni in altre immobilizzate	14.412.648	7	-	14.412.655	-	14.412.655	-	290.209.550	4,97
Svalutazione partecipazioni immobilizzate	-	-	-	-	-	-	-	-	-
Totale proventi e rendimenti della gestione finanziaria strategica di Gruppo (B)	14.421.676	621.750	-	15.043.426	5.191.436	20.234.862	40,56	304.003.348	-
Totale proventi e rendimento delle gestioni finanziarie (A+B)	18.608.025	12.709.909	13.375.985	44.693.920	5.195.982	49.889.903	100,00	1.140.861.233	4,37
				C.15+16+C17 bis a	D.18				
Oneri gestione finanziaria:									
Interessi Soci finanziatori	-	(3.901.122)	-	(3.901.122)	-	(3.901.122)	-	741.803.927	(0,53)
Interessi passivi banche e mutui	-	(1.471.332)	-	(1.471.332)	-	(1.471.332)	-	176.101.173	(0,84)
Titoli e obbligazioni	-	(448.261)	(2.974.282)	(3.422.543)	(42.615.967)	(46.038.510)	-	762.083.710	(6,04)
Altri	-	(618.214)	-	(618.214)	-	(618.214)	-	-	-
Totale oneri gestione finanziaria (C)	-	(6.438.930)	(2.974.282)	(9.413.212)	(42.615.967)	(52.029.180)	-	1.679.988.810	(3,09)
				C.17-C.17bis b	D.19				
RISULTATO DELLE GESTIONI FINANZIARIE (A+B-C)	18.608.025	6.270.978	10.401.703	35.280.707	(37.419.984)	(2.139.276)			
				C (15+16-17+-17bis)	D18 - D19				

3.5 E Imposte sul reddito dell'Esercizio

La voce "imposte sul reddito d'Esercizio" accoglie le imposte sul reddito di competenza dell'Esercizio, costituito dalle imposte correnti, anticipate e differite della società per un totale netto complessivo di euro 1.129.552, come di seguito dettagliato:

- imposte correnti IRES euro (zero);
- imposte correnti IRAP euro 1.212.424;
- saldo netto delle imposte anticipate, differite 1.981.007 e sopravvenienze euro 108.181.

La voce rileva inoltre un credito per proventi da consolidamento relative alle imposte IRES sull'utile della controllata Nova AEG S.p.A. pari a euro 2.172.060.

Le imposte correnti, sono determinate apportando all'utile civilistico le variazioni in aumento e diminuzione previste dalla normativa fiscale in relazione ad alcune voci di costo e ricavo del Conto Economico.

Le imposte "anticipate e differite" accolgono tutte le differenze temporanee, determinate dalle differenze di competenza civilistica e fiscale di determinate poste di Bilancio. Sono rilevate solo le differenze temporanee destinate ad essere riassorbite nel corso degli Esercizi futuri. In particolare, le imposte anticipate sono rilevate nel rispetto del principio della prudenza, solo quando vi è una ragionevole certezza del loro futuro recupero.

La voce "sopravvenienze imposte dirette" pari a euro (108.181), rileva la differenza netta tra sopravvenienze attive pari a euro (128) e passive pari a euro 108.309, relative ad anni precedenti.

RILEVAZIONE DELLE IMPOSTE DIFFERITE E ANTICIPATE ED EFFETTI CONSEGUENTI

	IRES	IRAP	Totale
A) Differenze temporanee			
Totale differenze temporanee deducibili	5.672.866	-	-
Totale differenze temporanee imponibili	(7.477.969)	(175.903)	-
Differenze temporanee nette	(1.805.103)	(175.903)	(1.981.007)
B) Effetti fiscali			
Fondo imposte differite (anticipate) a inizio Esercizio	(22.279.609)	(2.484.079)	-
Imposte differite (anticipate) dell'Esercizio	1.805.103	175.903	-
Fondo imposte differite (anticipate) a fine Esercizio	(20.474.506)	(2.308.176)	(22.782.682)

DETERMINAZIONE DELL'IMPONIBILE IRES

	2022	Variazioni aumento	Variazioni diminuzione	Totale	IRES 24%
Risultato prima delle imposte	8.407.045	-	-	8.407.045	2.017.690
Onere fiscale teorico					
Reddito e imposte 32% detassato cooperative	-	-	2.211.372	(2.211.372)	(530.729)
Differenze temporanee					
Imposte deducibili per cassa	-	139.939	88.110	51.829	12.438
Ammortamenti fiscali	-	319.250	862.939	(543.689)	(130.485)
Ammortamenti avviamento	-	219.030	141.137	77.893	18.694
Svalutazione titoli circolante	-	11.514.534	6.392.273	5.122.261	1.229.342
Svalutazione magazzino	-	-	26.376	(26.376)	(6.330)
Svalutazione immobili	-	-	14.996.223	(14.996.223)	(3.599.093)
Fondo operazioni a premio	-	5.495.492	3.817.918	1.677.574	402.617
Fondo salario variab. e vacanza contr.	-	6.167.729	4.407.493	1.760.235	422.456
Svalutazione crediti	-	-	496.980	(496.980)	(119.275)
Differenze permanenti					
Svalutazione partecipazioni immobilizzate e rischi diversi	-	-	5.191.436	(5.191.436)	(1.245.944)
Minusvalenze/Plusvalenze cessione partecipazioni Pex	-	-	-	-	-
Quota interessi passivi Soci indeducibili	-	27	-	27	6
Imposta Municipale Unica	-	3.834.523	3.834.523	-	-
Sopravvenienze e altri costi e ricavi fiscalmente rilevanti	-	1.939.871	2.403.032	(463.160)	(111.158)
Dividend washing	-	207.907	-	207.907	49.897
Imposta transaz. Finanziarie (Tobin Tax)	-	151.005	-	151.005	36.241
Erogazioni liberali	-	361.503	-	361.503	86.760
Deduzione distributori carburanti	-	-	465.569	(465.569)	(111.736)
Misure compensative	-	-	249.065	(249.065)	(59.775)
Dividendi 95% non tassati	-	-	16.177.437	(16.177.437)	(3.882.584)
Super e lper ammortamento	-	-	3.501.473	(3.501.473)	(840.353)
Totale imponibile fiscale	8.407.045	30.350.811	65.263.356	(26.505.500)	zero
Contributo riqualificazione energetica	-	-	-	-	-
Totale imposta IRES corrente Esercizio 2022	-	-	-	-	zero

DETERMINAZIONE DELL'IMPONIBILE IRAP

	2022	Variazioni aumento	Variazioni diminuzione	Totale	IRAP 3,9%
Differenza tra valore e costi della produzione	10.546.322	-	-	10.546.322	411.306
Costi non rilevanti ai fini IRAP					
Costo del personale	-	147.062.057	-	147.062.057	5.735.420
Altri accantonamenti per rischi	-	7.220.128	-	7.220.128	281.585
Totale	10.546.322	154.282.185	-	164.828.508	6.428.311
Differenze temporanee					
Utilizzo fondo operazioni a premio	-	-	4.075.403	(4.075.403)	(158.940)
Ammortamenti	-	219.030	755.675	(536.645)	(20.929)
Differenze permanenti					
Costi assimilati al personale	-	1.813.598	629.482	1.184.116	46.180
Imposta Municipale Unica	-	3.834.523	-	3.834.523	149.546
Costi gestione finanziaria	-	339.268	-	339.268	13.231
Sopravv., plusv. e altre voci diverse	-	171.810	2.045.479	(1.873.669)	(73.073)
Totale variazioni	-	6.378.229	7.506.039	(1.127.810)	(43.984)
Totale imponibile IRAP	10.546.322	160.660.414	7.506.039	163.700.698	6.384.327
Onere fiscale IRAP 3,9%	-	-	-	163.700.698	6.384.327
Deduzioni	-	-	-	(132.612.912)	(5.171.903)
Totale imposta IRAP corrente Esercizio 2022	-	-	-	-	1.212.424

Contributi ricevuti dalla Pubblica Amministrazione e soggetti equiparati

La disciplina sulla trasparenza delle erogazioni pubbliche, introdotta dall'art. 1, commi da 125 a 129 della L. 124/2017 (Legge annuale per il mercato e la concorrenza), poi riformulata dall'art. 35 D.L. 34/2019 (Decreto crescita), prevede l'indicazione in nota integrativa degli importi e le informazioni relativi a sovvenzioni, sussidi, vantaggi, contributi e aiuti, in denaro o in natura, non aventi carattere generale e privi di natura corrispettiva, retributiva o risarcitoria, agli stessi effettivamente erogati dalle pubbliche amministrazioni, complessivamente superiori a euro 10.000. A tale proposito si segnala che Nova Coop nel corso dell'Esercizio 2022 non ha ricevuto vantaggi previsti dalla norma citata, non aventi carattere generale e privi di natura corrispettiva, retributiva o risarcitoria.

Per maggiore trasparenza si elencano di seguito le principali voci di ricavi e crediti d'imposta rilevati e/o incassati nel corso del 2022, non rientranti nella disciplina richiamata in quanto aventi carattere generale e di natura corrispettiva.

CONTRIBUTI RICEVUTI DALLA PUBBLICA AMMINISTRAZIONE O SOGGETTI EQUIPARATI ALLA P.A.

Soggetto erogante	Partita IVA/C.F.	Contributi e Crediti imposta incassati o compensati	Contributi e Crediti imposta per competenza	Contributi e Crediti imposta anni precedenti	Voce Bilancio	DE MINIMIS	Causale
INPS	06363391001	43.379	43.979	-	B9	no	Esonero dal versamento dei contributi previdenziali per aziende che non richiedono trattamenti di cassa integrazione art. 3)
Agenzia delle Entrate	80230390587	184.352	127.487	87.403	A.5	si	Credito d'imposta esercenti distributori carburante su commissioni addebitate per pagamenti
Gestore dei Servizi Energetici GSE S.p.A.	05754381001	857.960	122.047	118.645	A.5	no	Ricavi per contributo scambio sul posto
Gestore dei Servizi Energetici GSE S.p.A.	05754381001	831.717	896.422	-	A.5	no	Contributo tariffa incentivante (netto ritenuta)
Presidenza del Consiglio dei Ministri Dip.Editoria	06363391001	17.662	25.239	-	A.5	no	Credito d'imposta Inv. Pubblicitari Art. 57-bis c. 1 D.L. 50/2017
MEF tramite Agenzia Entrate	06363391001	28.297	-	11.249	A.5	no	Credito Sanificazione e DPI Art. 125 D.L. 34/2020
Presidenza del Consiglio dei Ministri Dip. Protezione Civile	06363391001	-	-	770	A.5	no	Credito Protezione Civile DPCM 26.10.2018
Ministero Sviluppo Economico	06363391001	-	283.889	216.169	A.5	no	Bonus Rottamazione TV - D.M. 05/07/2021
Ministero Sviluppo Economico	06363391001	-	18.247	61.038	A.5	no	Bonus TV D.M. 18.10.2019
MEF tramite Agenzia Entrate	06363391001	168.647	-	1.299.119	PATR.	no	Credito d'imposta ammortamenti L. 160/2019 - L. 178/2020
MEF tramite Agenzia Entrate	06363391001	-	-	248.655	A.5	no	Risconto Ammortamenti su Credito d'Imposta Legge 160/2019 - 178/2020
Agenzia delle Accise, Dogane e Monopoli	06409601009	1.069.000	1.069.000	30.000	A.5	no	Premio esercenti Lotteria degli scontrini
Ministero Sviluppo Economico	06363391001	-	7.881	-	A.5	no	Credito imposta spese formazione
Ministero Sviluppo Economico	06363391001	122.394	714.139	-	A.5	no	Crediti imposta acquisto gas e energia naturale - Imprese energivore e non
Totali		2.491.691	3.243.626	2.969.472			

Proposta di delibera di destinazione degli utili

Amici Soci,

terminata l'illustrazione del Bilancio 2022 della nostra Cooperativa, il Consiglio di Amministrazione, nel ringraziarvi per l'attenta partecipazione, Vi invita ad approvare la seguente delibera:

"I Soci di Nova Coop, riuniti in Assemblea Ordinaria per l'approvazione del Bilancio chiuso al 31.12.2022, avendo preso atto della Relazione sulla Gestione presentata dal Consiglio di Amministrazione, del Bilancio e della relativa Nota Integrativa, della Relazione del Collegio Sindacale, della Relazione di Certificazione della Società Uniaudit S.r.l. e vista la complessiva documentazione messa a disposizione, ne deliberano l'approvazione".

Di seguito si riportano i totali delle voci dello Stato Patrimoniale e Conto Economico che evidenziano un utile di Esercizio di euro 7.277.492.

SITUAZIONE PATRIMONIALE

A	Crediti verso Soci per versamenti ancora dovuti		-
B	Immobilizzazioni		1.199.169.729
C	Attivo circolante		880.803.472
D	Ratei e risconti		139.407
ATTIVO			2.080.121.609
A	Patrimonio netto		822.319.194
	di cui UTILE D'ESERCIZIO	7.277.492	
B	Fondo per rischi e oneri		24.315.392
C	Tattamento di fine rapporto di lavoro		22.237.689
D	Debiti		1.208.552.580
E	Ratei e risconti		2.687.752
PASSIVO			2.080.121.609

CONTO ECONOMICO

A	Valore della produzione		1.126.817.954
B	Costi della produzione		(1.116.271.631)
C	Proventi e oneri finanziari		35.280.707
D	Rettifiche di valore di attività finanziarie		(37.419.984)
	Imposte correnti	1.212.424	
	Imposte relative a Esercizi precedenti	108.181	
	Imposte differite e anticipate	1.981.007	
	Provento da consolidamento fiscale	(2.172.060)	
	Imposte sul reddito dell'Esercizio		1.129.552
Utile d'Esercizio			7.277.492

Nel rispetto delle previsioni statutarie dettate dall'articolo 20, si delibera di destinare l'utile netto dell'Esercizio, pari ad euro 7.277.492,95 come segue:

- al Fondo Mutualistico per la Promozione e Sviluppo della Cooperazione, "Coopfond S.p.A.", costituito dalla Lega Nazionale delle Cooperative e Mutue, Associazione di Rappresentanza e Tutela a cui aderisce la nostra Cooperativa, le somme di cui all'art. 11 della Legge 31 gennaio 1992 n. 59, pari al 3% dell'utile netto per euro

218.324,79

- a Riserva Legale l'utile dell'Esercizio residuo per euro

7.059.168,16

La Riserva Legale a cui vengono destinati gli utili, come pure la Riserva da Rivalutazione e le altre Riserve, senza esclusione alcuna, in quanto indivisibili tra i Soci, godono dei requisiti previsti dall'art. 12 della Legge 16.12.1977 n. 904 e successive modifiche".

Per il Consiglio di Amministrazione

Il Presidente

(Ernesto Dalle Rive)

Evoluzione prevedibile della gestione

L'Italia chiude un 2022 migliore delle aspettative, la domanda interna ha tenuto, la politica fiscale espansiva ha favorito l'accumulo di risparmio delle famiglie e compensato gli aumenti inflattivi per le fasce più deboli. La recessione sembra posticipata se non addirittura evitata.

L'inflazione però non accenna a scendere, nonostante il progressivo calo dei prodotti energetici, che registrano però ancora valori decisamente superiori alle medie storiche. L'inflazione core si mantiene alta e le aspettative degli operatori a due anni sono ancora disallineate rispetto agli obiettivi di politica monetaria.

Oltre agli elementi contingenti, è probabile che nel medio periodo le transizioni in atto tenderanno a mantenere i prezzi ancora alti. Da un lato il percorso verso un nuovo assetto multilaterale sta determinando una ristrutturazione delle catene del valore che privilegia la sicurezza a scapito della competitività. Dall'altro i cambiamenti climatici e gli interventi volti a mitigarne gli effetti probabilmente determineranno nei prossimi anni tensioni tra domanda e offerta di alcune materie prime e/o componenti. Infine, anche il passaggio dall'economia analogica a quella digitale per una lunga fase produrrà inefficienze e sovrapposizioni che determineranno una fase di aumento dei costi.

L'obiettivo delle Banche centrali di riportare l'inflazione intorno al 2% appare dunque arduo se non sostenuto ed integrato da coerenti politiche di natura fiscale ed industriale definite di comune accordo dai paesi membri.



Relazioni di Revisione e del Collegio Sindacale

1.	Relazione della Società di Revisione	152
2.	Relazione del Collegio Sindacale	155
3.	Relazione della Lega Nazionale Cooperative e Mutue	157

Nova Coop
Società Cooperativa

Società Cooperativa
Sede Legale: Vercelli, Via Nelson Mandela n° 4
Costituita in Novara l'11.11.1989
P. IVA, C. F. e numero d'iscrizione
del Registro delle Imprese di Monte Rosa Laghi Alto Piemonte: 01314250034
R.E.A. n° 155262 della CCIAA di Monte Rosa Laghi Alto Piemonte
Albo Società Cooperative a Mutualità Prevalente n° A103575
Cooperativa aderente a:





**Relazione della società di revisione indipendente
ai sensi dell'art. 14 del D.Lgs. 27 gennaio 2010, n. 39
e dell'art. 15 della legge 31 gennaio 1992, n. 59**

Ai Soci della
Nova Coop Società Cooperativa
Via Nelson Mandela, 4
13100 Vercelli

ed alla Lega Nazionale Cooperative e Mutue
Ufficio Certificazioni

Relazione sulla revisione contabile del bilancio d'esercizio

Giudizio

Abbiamo svolto la revisione contabile del bilancio d'esercizio della Nova Coop Società Cooperativa (la Società), costituito dallo stato patrimoniale al 31 dicembre 2022, dal conto economico, dal rendiconto finanziario per l'esercizio chiuso a tale data e dalla nota integrativa.

A nostro giudizio, il bilancio d'esercizio fornisce una rappresentazione veritiera e corretta della situazione patrimoniale e finanziaria della Società al 31 dicembre 2022, del risultato economico e dei flussi di cassa per l'esercizio chiuso a tale data, in conformità alle norme italiane che ne disciplinano i criteri di redazione.

Elementi alla base del giudizio

Abbiamo svolto la revisione contabile in conformità ai principi di revisione internazionali (ISA Italia).

Le nostre responsabilità ai sensi di tali principi sono ulteriormente descritte nella sezione *Responsabilità della società di revisione per la revisione contabile del bilancio d'esercizio* della presente relazione. Siamo indipendenti rispetto alla Società in conformità alle norme e ai principi in materia di etica e di indipendenza applicabili nell'ordinamento italiano alla revisione contabile del bilancio. Riteniamo di aver acquisito elementi probativi sufficienti ed appropriati su cui basare il nostro giudizio.

Responsabilità degli amministratori e del collegio sindacale per il bilancio d'esercizio

Gli amministratori sono responsabili per la redazione del bilancio d'esercizio che fornisca una rappresentazione veritiera e corretta in conformità alle norme italiane che ne disciplinano i criteri di redazione e, nei termini previsti dalla legge, per quella parte del controllo interno dagli stessi ritenuta necessaria per consentire la redazione di un bilancio che non contenga errori significativi dovuti a frodi o a comportamenti o eventi non intenzionali.

Gli amministratori sono responsabili per la valutazione della capacità della Società di continuare ad operare come un'entità in funzionamento e, nella redazione del bilancio d'esercizio, per l'appropriatezza dell'utilizzo del presupposto della continuità aziendale, nonché per una adeguata informativa in materia.

Gli amministratori utilizzano il presupposto della continuità aziendale nella redazione del bilancio d'esercizio a meno che abbiano valutato che sussistono le condizioni per la liquidazione della Società o per l'interruzione dell'attività o non abbiano alternative realistiche a tali scelte.

Il collegio sindacale ha la responsabilità della vigilanza, nei termini previsti dalla legge, sul processo di predisposizione dell'informativa finanziaria della Società.

Responsabilità della società di revisione per la revisione contabile del bilancio d'esercizio

I nostri obiettivi sono l'acquisizione di una ragionevole sicurezza che il bilancio d'esercizio nel suo complesso non contenga errori significativi, dovuti a frodi o a comportamenti o eventi non intenzionali, e l'emissione di una relazione di revisione che includa il nostro giudizio. Per ragionevole sicurezza si intende un livello elevato di sicurezza che, tuttavia, non fornisce la garanzia che una revisione contabile svolta in conformità ai principi di revisione internazionali (ISA Italia) individui sempre un errore significativo, qualora esistente. Gli errori possono derivare da frodi o da comportamenti o eventi non intenzionali e sono considerati significativi qualora ci si possa ragionevolmente attendere che essi, singolarmente o nel loro insieme, siano in grado di influenzare le decisioni economiche prese dagli utilizzatori sulla base del bilancio d'esercizio.

Nell'ambito della revisione contabile svolta in conformità ai principi di revisione internazionali (ISA Italia) abbiamo esercitato il giudizio professionale e abbiamo mantenuto lo scetticismo professionale per tutta la durata della revisione contabile. Inoltre:

- abbiamo identificato e valutato i rischi di errori significativi nel bilancio d'esercizio, dovuti a frodi o a comportamenti o eventi non intenzionali; abbiamo definito e svolto procedure di revisione in risposta a tali rischi; abbiamo acquisito elementi probativi sufficienti ed appropriati su cui basare il nostro giudizio. Il rischio di non individuare un errore significativo dovuto a frodi è più elevato rispetto al rischio di non individuare un errore significativo derivante da comportamenti o eventi non intenzionali, poiché la frode può implicare l'esistenza di collusioni, falsificazioni, omissioni intenzionali, rappresentazioni fuorvianti o forzature del controllo interno;
- abbiamo acquisito una comprensione del controllo interno rilevante ai fini della revisione contabile allo scopo di definire procedure di revisione appropriate nelle circostanze e non per esprimere un giudizio sull'efficacia del controllo interno della Società;
- abbiamo valutato l'appropriatezza dei principi contabili utilizzati nonché la ragionevolezza delle stime contabili effettuate dagli amministratori, inclusa la relativa informativa;
- siamo giunti ad una conclusione sull'appropriatezza dell'utilizzo da parte degli amministratori del presupposto della continuità aziendale e, in base agli elementi probativi acquisiti, sull'eventuale esistenza di una incertezza significativa riguardo a eventi o circostanze che possono far sorgere dubbi significativi sulla capacità della Società di continuare ad operare come un'entità in funzionamento. In presenza di un'incertezza significativa, siamo tenuti a richiamare l'attenzione nella relazione di revisione sulla relativa informativa di bilancio, ovvero, qualora tale informativa sia inadeguata, a riflettere tale circostanza nella formulazione del nostro giudizio. Le nostre conclusioni sono basate sugli elementi probativi acquisiti fino alla data della presente relazione. Tuttavia, eventi o circostanze successivi possono comportare che la Società cessi di operare come un'entità in funzionamento;
- abbiamo valutato la presentazione, la struttura e il contenuto del bilancio d'esercizio nel suo complesso, inclusa l'informativa, e se il bilancio d'esercizio rappresenti le operazioni e gli eventi sottostanti in modo da fornire una corretta rappresentazione.



Abbiamo comunicato ai responsabili delle attività di governance, identificati ad un livello appropriato come richiesto dagli ISA Italia, tra gli altri aspetti, la portata e la tempistica pianificate per la revisione contabile e i risultati significativi emersi, incluse le eventuali carenze significative nel controllo interno identificate nel corso della revisione contabile.

Relazione su altre disposizioni di legge e regolamentari

Giudizio ai sensi dell'art. 14, comma 2, lettera e), del D.Lgs. 39/10

Gli amministratori della Nova Coop Società Cooperativa sono responsabili per la predisposizione della relazione sulla gestione della Nova Coop Società Cooperativa al 31 dicembre 2022, incluse la sua coerenza con il relativo bilancio d'esercizio e la sua conformità alle norme di legge.

Abbiamo svolto le procedure indicate nel principio di revisione (SA Italia) n. 720B al fine di esprimere un giudizio sulla coerenza della relazione sulla gestione con il bilancio d'esercizio della Nova Coop Società Cooperativa al 31 dicembre 2022 e sulla conformità della stessa alle norme di legge, nonché di rilasciare una dichiarazione su eventuali errori significativi.

A nostro giudizio, la relazione sulla gestione è coerente con il bilancio d'esercizio della Nova Coop Società Cooperativa al 31 dicembre 2022 ed è redatta in conformità alle norme di legge.

Con riferimento alla dichiarazione di cui all'art. 14, co. 2, lettera e), del D.Lgs. 39/10, rilasciata sulla base delle conoscenze e della comprensione dell'impresa e del relativo contesto acquisite nel corso dell'attività di revisione, non abbiamo nulla da riportare.

Adempimenti in merito al rispetto delle disposizioni di legge e di statuto in materia di cooperazione

Gli amministratori sono responsabili del rispetto delle disposizioni di legge e di statuto in materia di cooperazione e, in particolare, di quelle contenute negli articoli 4, 5, 7, 8, 9 e 11 della Legge n. 59 del 31 gennaio 1992, ove applicabili, nonché delle dichiarazioni rese ai sensi dell'articolo 2513 del Codice Civile.

Come richiesto dal Decreto del Ministero dello Sviluppo Economico del 16 novembre 2006, abbiamo verificato, con riferimento all'esercizio chiuso al 31 dicembre 2022, il rispetto da parte della Società delle disposizioni sopra menzionate.

Firenze, 28 aprile 2023

Uniaudit S.r.l.

Roberto Ancona

Socio

RELAZIONE DEL COLLEGIO SINDACALE ALL'ASSEMBLEA DEI SOCI (ART. 2429, SECONDO COMMA, CODICE CIVILE)

Signori Soci,

il Collegio Sindacale ha proceduto all'esame del Bilancio dell'Esercizio chiuso al 31 dicembre 2022, redatto dal Consiglio di Amministrazione ai sensi di legge, da questi approvato e consegnato allo scrivente Collegio Sindacale nel corso del Consiglio di Amministrazione del 12.04.2023.

In osservanza di quanto disposto dall'art. 2429, co. 2, Codice Civile, riportiamo qui di seguito le nostre osservazioni e proposte sui risultati dell'esercizio sociale chiuso al 31 dicembre 2022 e Vi informiamo sull'attività da noi svolta nel corso dell'esercizio medesimo, tenendo conto che la revisione legale dei conti è stata affidata, alla Uniaudit S.p.A.

Vi precisiamo preliminarmente che la nostra attività è stata ispirata ai principi di comportamento del Collegio Sindacale statuiti dagli Ordini Professionali, dall'Organismo Italiano di Contabilità e dove necessario, dai principi internazionali.

Avuto riguardo alla modalità con cui si è svolta la nostra attività istituzionale, Vi diamo atto di quanto segue.

Il Collegio Sindacale ha vigilato, nel corso dell'Esercizio, sull'osservanza della legge e dello statuto sociale nonché sul rispetto dei principi di corretta amministrazione.

Abbiamo, altresì, vigilato sull'adeguatezza dell'assetto organizzativo, amministrativo e contabile adottato dalla società e sul suo concreto funzionamento.

A tale scopo, collegialmente e con interventi singoli, abbiamo acquisito gli idonei elementi di conoscenza al fine di valutarne l'adeguatezza alle esigenze gestionali nonché l'affidabilità nella rappresentazione dei fatti di gestione, mediante indagini dirette sui documenti aziendali, raccolta d'informazioni dai responsabili delle funzioni interessate, scambi di dati ed informazioni con il soggetto incaricato della revisione legale, nonché analisi dei risultati del lavoro svolto dallo stesso.

Il Collegio Sindacale ha preso parte all'assemblea generale e a diverse assemblee separate dei soci, alle adunanze del Consiglio di Amministrazione, che si sono svolte nel rispetto delle norme statutarie, legislative e regolamentari che ne disciplinano il funzionamento. Possiamo ragionevolmente assicurare che le deliberazioni sono state prese in conformità alla legge ed allo statuto sociale; non risultano manifestamente imprudenti, azzardate o in potenziale conflitto d'interesse, né in contrasto con le deliberazioni assunte dall'assemblea dei soci o tali da poter compromettere l'integrità del patrimonio sociale.

Nel corso delle riunioni cui abbiamo preso parte abbiamo ottenuto dagli Amministratori, ai sensi dell'art. 2381, co. 5, Codice Civile, tempestive ed idonee informazioni sull'attività sociale, sul generale andamento, sulla gestione, sulla prevedibile evoluzione, nonché sulle operazioni di maggiore rilievo, per dimensioni e caratteristiche, effettuate sia dalla società e sia dalle sue società controllate e collegate.

Le operazioni ordinarie di natura finanziaria e commerciale effettuate infragruppo e con parti correlate, sono indicate nella relazione sulla gestione e nella nota integrativa al bilancio.

In base alle informazioni acquisite abbiamo rilevato la loro conformità alla legge ed allo statuto sociale; le stesse non presentano requisiti che comportino considerazioni e commenti da parte del Collegio Sindacale.

Abbiamo ricevuto informazioni sulle società controllate e/o collegate, e non sono emersi dati o fatti rilevanti che debbano essere evidenziati nella presente relazione, in quanto dettagliati nella nota integrativa.

Riguardo ai principi generali, si sottolinea che viene redatto il Bilancio Consolidato che verrà analizzato in un'apposita relazione.

Non abbiamo ulteriori particolari osservazioni da svolgere sul rispetto dei principi di corretta amministrazione, che appaiono essere stati costantemente osservati.

Non sono pervenute al Collegio Sindacale denunce ex art. 2408 Codice Civile.

Il Collegio Sindacale nel corso dell'esercizio non ha rilasciato pareri previsti dalla legge in merito ad operazioni straordinarie o particolari.

Nel corso dell'attività di vigilanza sopra descritta, non sono emersi ulteriori fatti significativi tali da richiederne la segnalazione nella presente relazione.

Non abbiamo effettuato segnalazioni all'organo di amministrazione ai sensi e per gli effetti di cui all'art. 15 D L 118/2021 oppure ai sensi e per gli effetti di cui all'art. 25 octies D Lgs 12/01/2019 n° 14 ed inoltre non abbiamo ricevuto segnalazioni da parte dei creditori pubblici ai sensi e per gli effetti di cui all'art. 25 novies D.lgs 12/01/2019 o ai sensi e per gli effetti di cui all'art.30-sexies DL 152/2021 convertito dalla legge 233/2021.

Con particolare riferimento al Bilancio chiuso al 31 dicembre 2022, Vi riferiamo quanto segue:

- non essendo a noi affidato il controllo analitico di merito sul contenuto del Bilancio stesso, abbiamo vigilato sull'impostazione generale, sulla conformità alla legge, per quanto riguarda la sua formazione e struttura ed a tale riguardo non abbiamo osservazioni particolari da riferire;
- abbiamo verificato l'osservanza delle norme di legge inerenti alla predisposizione della relazione sulla gestione e la sua coerenza con le deliberazioni adottate dal Consiglio di Amministrazione, nonché con i fatti rappresentati dal Bilancio di esercizio ed a tale riguardo non abbiamo osservazioni particolari da riferire;
- per quanto a nostra conoscenza, nella redazione del Bilancio gli Amministratori non hanno derogato alle norme di legge ai sensi del comma. 4 dell'articolo 2423, Codice Civile;
- ai sensi dell'art. 2426, co. 1, punto 5), Codice Civile, abbiamo espresso il nostro consenso alla iscrizione (durante l'esercizio in esame) nell'attivo dello stato patrimoniale di alcuni costi di impianto ed ampliamento e di costi per software ad utilizzo pluriennale per importi non significativi;
- ai sensi dell'art. 2426, co.1, punto 6), Codice Civile, rileviamo che non ci sono incrementi di valori nell'attivo dello stato patrimoniale alla posta avviamento;
- abbiamo verificato la rispondenza del Bilancio ai fatti ed alle informazioni di cui abbiamo avuto conoscenza a seguito dell'espletamento dei nostri doveri, compreso i criteri e la composizione del portafoglio titoli, approfondendo l'analisi delle svalutazioni e perdite sui titoli, i quali sono iscritti nelle rimanenze, secondo il principio contabile OIC20, utilizzando il criterio del costo ammortizzato.

La Nota Integrativa indica dettagliatamente i criteri e le metodologie di valutazione adottati.

In merito alla documentazione della condizione di prevalenza, contenuta nella nota integrativa ai sensi dell'art. 2513 Codice Civile che indica il superamento dei parametri minimi per il riconoscimento della condizione della mutualità prevalente, abbiamo accertato l'affidabilità delle procedure di raccolta delle informazioni pertinenti, nonché dei calcoli di consuntivazione, e concordiamo con l'informativa fornita dagli Amministratori.

In merito alle informazioni contenute nella relazione sulla gestione nella sezione intitolata "La gestione sociale e l'attività svolta per il conseguimento dello scopo mutualistico" circa i criteri seguiti dalla cooperativa nel rapporto con i Soci, ai sensi dell'art. 2545, Codice Civile e all'articolo 2 della legge 59/92, abbiamo verificato la coerenza interna, la completezza dell'informativa, l'affidabilità del processo di raccolta delle informazioni e concordiamo con le conclusioni indicate dagli Amministratori in merito al rispetto sostanziale dello scopo mutualistico.

Per ciò che riguarda la gestione del prestito sociale e del suo andamento, il Collegio rinvia alla descrizione contenuta nella Relazione sulla Gestione sottolineando che, ai sensi dell'art. 20 del Regolamento raccolta di prestito sociale, sono state svolte le relative verifiche trimestrali dandone atto nei verbali e comunicando i risultati in opportune relazioni semestrali al Consiglio di Amministrazione.

Non sono emerse anomalie, né rilievi, né obblighi di segnalazioni, come previsti dall'art. 23 del Regolamento stesso.

Abbiamo verificato l'osservanza delle altre norme di legge inerenti alla predisposizione della relazione sulla gestione ed a tale riguardo non abbiamo osservazioni particolari da riferire.

Signori soci, preso atto delle risultanze dell'attività svolta dall'organo di revisione legale, contenute nell'apposita relazione accompagnatoria del Bilancio in esame, il Collegio Sindacale propone all'assemblea di approvare il Bilancio di Esercizio chiuso al 31 dicembre 2022, così come redatto dagli Amministratori, e concorda con la proposta avanzata dal Consiglio di Amministrazione circa la destinazione dell'intero utile netto a riserva legale, dopo aver destinato il 3% al Fondo Mutualistico per la Promozione e Sviluppo della Cooperazione previsto dall'articolo 11 della legge 59/92.

Vercelli, 27 Aprile 2023

Il Collegio Sindacale Nova Coop Soc. Cooperativa

Il Presidente: Dott. Stefano Beltritti

I Sindaci effettivi: Dott. Pier Luigi Passoni

Dott.ssa Carola Bosetto



Lega Nazionale Cooperative e Mutue

VIGILANZA SUGLI ENTI COOPERATIVI AI SENSI DEL D.LGS. 2 AGOSTO 2002 N. 220

ATTESTAZIONE DI AVVENUTA REVISIONE

(conforme al modello approvato con D.M. 12 aprile 2007 del Ministero dello Sviluppo Economico)

Biennio di revisione: 2021-2022

Anno 2022

Ai sensi dell'art. 5, commi 1 e 2 del Decreto Legislativo 2 agosto 2002 n. 220, si attesta che la società cooperativa

NOVACOOP Società Cooperativa

con sede in Vercelli (VC)

codice fiscale 01314250034

n. posizione albo A103575 Matricola 10030334

Categoria Albo delle Società Cooperative: Consumo

assoggettabile a revisione annuale

è stata revisionata in data 26/01/2023

In base alle risultanze delle verifiche la cooperativa deve considerarsi a:
Mutualità Prevalente

Data 09 marzo 2023

LA RESPONSABILE

Stefania Serafini

Sintesi finale delle conclusioni del verbale di revisione

“...La Cooperativa grazie alla espansione costante del suo operato economico e alla solidità raggiunta, sia in termini economico-finanziari che organizzativi, rappresenta ormai un punto di riferimento fondamentale per i consumi del territorio dove opera (Regione Piemonte e in parte Lombardia) e, grazie alla politica di integrazione con i territori stessi, riesce ad essere un elemento di crescita al di là della pura soddisfazione delle esigenze di consumo”.

“...Si conferma a conclusione di questa revisione che, anche alla luce della crisi economica in atto e dalle profonde modifiche del mercato di riferimento, la realtà di Nova Coop appare un esempio di felice coniugio tra capacità manageriale (e quindi di occhio attento alla congiuntura economica, ai bilanci, alle compatibilità economiche ed a quelle finanziarie) e pensiero cooperativo; gli importanti sforzi fatti per tutelare i dipendenti, coinvolgere e agevolare la base dei soci nella vita della Coop e nell’offerta di servizi, l’attenzione alla qualità dei prodotti, al contenimento dei prezzi, ma anche all’ambiente ed alle filiere eque e solidari di produzione dimostrano come, in una congiuntura economica in cui il consumatore ha visto diminuire il suo potere di acquisto, Nova Coop continui comunque ad investire risorse in temi che vanno affrontati anche senza un ritorno economico immediato”.

“...Realtà come Nova Coop non risultano solo di ausilio ai propri Soci, ma rappresentano un sostegno e uno stimolo per tutto il movimento cooperativo, in quanto dimostrano che il modello cooperativo stesso rappresenta una scelta quanto mai appropriata per affrontare una congiuntura nella quale gli individui più deboli rischiano di essere messi ai margini della vita economica e sociale. Si conferma il giudizio nettamente positivo circa il rispetto dei principi mutualistici, la possibilità di dare una continuità piena all’operato aziendale proseguendo nel perseguimento degli scopi mutualistici di Statuto”.

Bilancio Consolidato di Gruppo al 31.12.2022

Secondo gli schemi previsti dagli artt. 2424 e 2425 Codice Civile (D.Lgs. N.139 art.15)

1.	Relazione al Bilancio Consolidato di Gruppo	162
2.	Criteri generali di redazione e principi di consolidamento	178
3.	Commenti alle voci di Bilancio: Stato Patrimoniale	184
4.	Commenti alle voci del Bilancio: Conto Economico	213

Nova Coop
Società Cooperativa

Società Cooperativa
Sede Legale: Vercelli, Via Nelson Mandela n° 4
Costituita in Novara l'11.11.1989
P. IVA, C. F. e numero d'iscrizione
del Registro delle Imprese di Monte Rosa Laghi Alto Piemonte: 01314250034
R.E.A. n° 155262 della CCIAA di Monte Rosa Laghi Alto Piemonte
Albo Società Cooperative a Mutualità Prevalente n° A103575
Cooperativa aderente a:



ASSOCIAZIONE
NAZIONALE
COOPERATIVE
DI CONSUMATORI

01 Relazione al Bilancio Consolidato del Gruppo Nova Coop Società Cooperativa

Care Socie e cari Soci,

L'esposizione dei dati consolidati offre una vista più coerente e finalizzata a valutare adeguatamente gli elementi di sicurezza che, oltre a caratterizzare il Gruppo Nova Coop, si pongono a garanzia dell'affidabilità e della solidità che la Cooperativa riveste per i propri Soci e, più in particolare, sul versante del Prestito Sociale. Gli indicatori permangono in maniera sostanziale all'interno di un'area di piena sicurezza facendo segnare un rapporto fra prestito e patrimonio di 0,89, largamente all'interno del disposto della Legge 27 dicembre 2017, n. 205 che definisce i limiti alla raccolta del Prestito Sociale nelle società cooperative e le relative forme di garanzia.

Come per gli anni precedenti, nell'Esercizio 2022, sono stati ottenuti dei buoni risultati, sia sotto il profilo della gestione caratteristica sia sotto quello più generale dello stato di salute del Gruppo Nova Coop. Negli ultimi mesi vi è stato un forte aumento dei costi di funzionamento determinato dall'inflazione e dall'aumento dei costi energetici, Nova Coop e le società del Gruppo hanno attuato una politica di efficientamento operando uno sforzo per il contenimento dei rincari determinati dalle spinte inflattive, affinché le stesse non penalizzassero i risultati finali del Gruppo. La Capogruppo nel 2022 ha subito una forte pressione sui prezzi di listino da parte dell'industria di marca, che scarica sul prodotto e di conseguenza sulla rete di distribuzione tutti gli aumenti dei costi, a partire dalla filiera logistica fino alla produzione. Con questo scenario i consumatori, privati e aziende, hanno subito quindi una contrazione sotto il profilo delle risorse disponibili e di conseguenza per i rincari risparmiano di meno. La Controllante Nova Coop in questo contesto si è posizionata con maggior forza sul territorio e si è predisposta all'innovazione intesa come sperimentazione dell'assortimento, realizzata tramite il progetto che ha sviluppato Coop Italia, che ha previsto una forte implementazione del Prodotto a Marchio Coop rispetto ai prodotti di marca. Un anno difficile che il nostro Gruppo ha saputo affrontare ottenendo risultati positivi in termini di capacità di presidio del mercato, qualità dei servizi offerti, solidità patrimoniale e di risultati interessanti.

La controllata Nova AEG, società che commercializza gas ed energia, che ha ormai terminato la fase di start up, concorre da quest'anno, in virtù di un risultato molto positivo del proprio Esercizio, all'utile complessivo del Gruppo Nova Coop.

Negli ultimi anni il mercato dell'energia è stato caratterizzato da fenomeni di variazioni di prezzo in tempi rapidissimi, da prezzi quasi azzerati a valori dell'energia a 700 €/MWh dopo l'invasione russa all'Ucraina; nonostante questi repentini cambiamenti la controllata Nova AEG ha saputo costruire un percorso di crescita che la vede tra i primi venti venditori di energia elettrica a livello italiano. Un 2022 particolarmente complesso per Nova AEG sia in termini gestionali che finanziari ma con risultati che hanno portato ad un risultato d'Esercizio in utile.

Al Bilancio Consolidato partecipa anche Sviluppo Dora, azienda immobiliare di scopo costituita per la realizzazione di un complesso intervento di trasformazione urbana nella città di Torino e che, con gli anni, è divenuta il veicolo attraverso il quale Nova Coop intende efficientare e mettere a reddito quella parte di patrimonio immobiliare divenuta superflua per l'Esercizio dell'attività distributiva e a cui garantire differenti opzioni di utilizzo.

Il Bilancio Consolidato consuntiva un dato di vendite del Gruppo che supera 2,8 miliardi di euro e un risultato positivo di euro 7.277.492.

Nel 2022 l'andamento fortemente negativo dei mercati ha ridotto la ricchezza finanziaria delle famiglie; che, di fronte all'aumento dei prezzi, specialmente quelle a basso reddito hanno avuto un atteggiamento più cauto con limitata propensione al consumo.

Il 2023 si prevede continuerà ad essere caratterizzato dall'inflazione, che inciderà su vendite, margini e costi; l'erosione del potere di acquisto comporterà una riduzione dei flussi di risparmio.

Con tali prospettive il Gruppo Nova Coop cercherà comunque di cogliere sempre nuove opportunità di mercato, di investimento, adottando le misure necessarie e con la massima flessibilità al fine di consolidare e incrementare la fidelizzazione di Soci e clienti.

**Evoluzione
prevedibile
della gestione
del Gruppo**

Indicatori finanziari e non finanziari – Analisi degli indicatori di risultato

Indicatori patrimoniali

Margine di struttura secondario

Grandezza	Provenienza	2021	2022
+ Patrimonio Netto	Stato Patrimoniale		
+ Debiti a M/L	Stato Patrimoniale		
- Attivo Immobilizzato	Stato Patrimoniale		
		(122.417)	(101.652)

Indice di struttura secondario

Grandezza	Provenienza	2021	2022
Numeratore:			
+ Patrimonio Netto	Stato Patrimoniale		
+ Debiti a M/L	Stato Patrimoniale		
Denominatore:			
Attivo Immobilizzato	Stato Patrimoniale		
		0,88	0,90

Mezzi propri / Capitale investito

Grandezza	Provenienza	2021	2022
Numeratore:			
+ Patrimonio Netto	Bilancio: Stato Patrimoniale passivo voce A)		
Denominatore:			
Totale attivo	Bilancio: Stato Patrimoniale TOTALE ATTIVO		
		0,36	0,35

Indice di indebitamento o leva finanziaria

Grandezza	Provenienza	2021	2022
Numeratore:			
+ Indebit. finanziario	Stato Patrimoniale		
+ Deb. V/Forn. e Altri	Stato Patrimoniale		
Denominatore:			
Patrimonio Netto	Stato Patrimoniale		
		1,67	1,77

Indicatori economici

ROS

Grandezza	Provenienza
Numeratore:	
Risultato operativo caratteristico	Conto Economico
Denominatore:	
Valore della produzione	Conto Economico
	2021
	2022
	(2,669%)
	0,319%

EBITDA

Grandezza	Provenienza
+ Differenza tra valore e costi della produzione	Conto Economico (A-B)
+ Ammortamenti e svalutazioni	Conto Economico B.10)
+ Altri accantonamenti	Conto Economico B.13)
	2021
	2022
	47.416
	51.311

ROI

Grandezza	Provenienza
Numeratore:	
Risultato operativo caratteristico	Conto Economico
Denominatore:	
CIN - Capitale investito netto	Stato Patrimoniale
	2021
	2022
	(4,577%)
	0,811%

ROE

Grandezza	Provenienza
Numeratore:	
Reddito Netto	Conto Economico
Denominatore:	
Patrimonio Netto	Stato Patrimoniale
	2021
	2022
	2,006%
	0,885%

Indicatori di liquidità

Posizione Finanziaria Netta

Grandezza	Provenienza
+ Attivo Finanziario	Stato Patrimoniale
- Indebit. Finanziario	Stato Patrimoniale
	2021
	2022
	(214.451)
	(273.508)

Capitale Circolante Netto

Grandezza	Provenienza		
+ Attivo a breve	Stato Patrimoniale		
- Passivo a breve	Stato Patrimoniale		
		2021	2022
		(3.023)	97.825

Working Capital

Grandezza	Provenienza		
+ Crediti commerciali	Stato Patrimoniale		
+ Rimanenze	Stato Patrimoniale		
- Debiti commerciali	Stato Patrimoniale		
		2021	2022
		112.151	169.438

Deliberazione C.I.C.R. n. 1058 del 19.07.2005 e Art. 13 e 19 del Regolamento dei Depositi al Risparmio

Le somme che costituiscono il deposito a risparmio sono versate esclusivamente dai Soci con la limitazione fissata dalle norme, gli interessi corrisposti sono sottoposti alla ritenuta fiscale a titolo d'imposta del 26% nei confronti di residenti in Italia. Le norme vigenti in materia, come pure le delibere del C.I.C.R. (Comitato Interministeriale per il Credito ed il Risparmio), che normano la raccolta del risparmio dei soggetti diversi dalle banche, e gli obblighi derivanti dalle prescrizioni statutarie e dai regolamenti, sono puntualmente rispettate.

In particolare:

- A.** In attesa di apposita delibera da parte del C.I.C.R., così come prevista al comma 240 della legge 27 dicembre 2017, n. 205, che definisca i limiti alla raccolta del Prestito Sociale nelle società cooperative e le relative forme di garanzia, si segnala che:
 - 1.** L'ammontare complessivo del Prestito Sociale non eccede il limite del triplo del Patrimonio Netto risultante dal Bilancio di Esercizio Consolidato (legge 27 dicembre 2017, n. 205, comma 240, lettera a) in quanto il valore del Prestito Sociale al 31 dicembre 2022 si è mantenuto nel rapporto dello 0,89 sul valore del Patrimonio Netto di Gruppo;
 - 2.** L'indebitamento nei confronti dei Soci, pur eccedendo i 300.000 euro, non risulta superiore all'ammontare del Patrimonio Netto del Gruppo e, pertanto, non è stato necessario predisporre coperture attraverso garanzie reali o personali, né la costituzione di un patrimonio separato – con deliberazione iscritta ai sensi dell'articolo 2436 del Codice Civile – né adesione della Cooperativa a uno schema di garanzia dei prestiti sociali che garantissero il rimborso di almeno il 30 per cento del prestito (legge 27 dicembre 2017, n. 205, comma 240, lettera c);
- B.** La prescrizione dell'articolo 19 del "Regolamento dei Depositi a risparmio" che limita al 30% dell'ammontare del deposito stesso, la possibilità di immobilizzazione in beni immateriali, immobili, attrezzature, impianti e partecipazioni in società non quotate sui mercati regolamentati, è stata abbondantemente rispettata in quanto la percentuale del Prestito Sociale immobilizzata al 31 dicembre 2022 era del -18,95%;
- C.** La prescrizione dell'articolo 13 del "Regolamento dei Depositi a risparmio", che impone che un ammontare almeno pari al 50% dei fondi derivanti dalla raccolta del Prestito Sociale debba essere sempre mantenuto liquido o impiegato in attività prontamente liquidabili o assimilate, è stata ampiamente rispettata in quanto tali attività al 31 dicembre 2022 rappresentavano il 78,88% del valore del Prestito Sociale;
- D.** La prescrizione di cui all'art. 3 del "Regolamento del Prestito Sociale delle Cooperative ai sensi dell'art. 40 lett. B) dello Statuto di Legacoop Nazionale" che la nostra Cooperativa ha approvato nell'Assemblea Generale dei Delegati in data 21 dicembre 2015 e che dispone l'analisi di 4 tipologie di "situazioni qualificate" all'eventuale verificarsi di una delle quali far derivare opportune iniziative di intervento da parte degli organi amministrativi e di controllo.

Alla data del 31.12.2022 risulta la seguente situazione:

- 1.** La gestione operativa della Cooperativa, che nell'Esercizio 2021 per il primo anno è risultata negativa, al 31 dicembre 2022 risulta nuovamente positiva, si confronti in merito il riferimento "C" del prospetto PARAMETRI che segue.
- 2.** Nella relazione redatta dalla società di revisione non vengono segnalate rettifiche e, di conseguenza, non si determina alcuna variazione rispetto al parametro previsto dalla legge 27 dicembre 2017, n. 205 ed esposto nel PROSPETTO DIMOSTRATIVO DELLE PRESCRIZIONI DEL REGOLAMENTO DEI DEPOSITI A RISPARMIO RACCOLTI PRESSO I SOCI FINANZIATORI che segue.
- 3.** La Cooperativa ha rispettato il vincolo di liquidità la cui misura è stabilita dalla prescrizione dell'articolo 13 del "Regolamento dei Depositi a risparmio". Si confronti il PROSPETTO DIMOSTRATIVO DEL RISPETTO DELLE PRESCRIZIONI DEL REGOLAMENTO DEI DEPOSITI A RISPARMIO RACCOLTI PRESSO I SOCI FINANZIATORI che segue.

4. La Cooperativa ha un indice di Ricognizione Criticità Aziendali inferiore a 4, come riassunto nel PROSPETTO DIMOSTRATIVO DEL RISPETTO DELL'ART. 3, N. 4 "SITUAZIONE QUALIFICATA" DEL REGOLAMENTO DEL PRESTITO SOCIALE DELLE COOPERATIVE AI SENSI DELL'ART. 40, LETTERA B), DELLO STATUTO DI LEGACOOP NAZIONALE che segue.

Inoltre ai sensi del Provvedimento emanato dalla Banca d'Italia in data 8 novembre 2016, la Cooperativa informa che:

- per quanto rappresentato al punto A) del paragrafo precedente, non è stato necessario predisporre garanzie reali finanziarie;
- la Cooperativa presenta un indice di struttura finanziaria, dato dal rapporto fra patrimonio più debiti a medio e lungo termine e attivo immobilizzato, pari a 0,90. Per favorire la comprensione dell'informazione, si specifica che un indice di struttura finanziaria inferiore ad 1 evidenzia situazioni di non perfetto equilibrio finanziario dovuto alla mancanza di correlazione temporale tra le fonti di finanziamento e gli impieghi della società.

Si evidenzia quindi un indice assai prossimo allo standard ottimale che, integrato dell'indice di cui al punto A) che precede e dall'analisi dei dati economici, patrimoniali e finanziari risultanti dal Bilancio di Esercizio al 31.12.2022 (si veda, in particolare, la sintesi per indici al paragrafo 8 della Relazione sulla Gestione), dimostra come la Cooperativa costantemente agisca per mantenere il Prestito raccolto presso i propri Soci sempre ai massimi livelli di garanzia e solidità.

PARAMETRI

Descrizione	Riferimenti	2021	al 31.12.2022
Patrimonio al netto delle somme destinate al Fondo Mutualistico per la Promozione e Sviluppo della Cooperazione (art.11 Legge 59 del 31.01.1992)	A	826.257.092	824.066.515
Depositi Soci Finanziatori	B	742.121.594	729.848.046
Risultato operativo caratteristico	C	(47.903.409)	8.848.061
Risultato d'Esercizio	D	16.352.198	7.277.492
P.F.N. (Posizione finanziaria netta)	E	(214.451.218)	(273.508.729)
Immobilizzazioni non coperte da mezzi propri o da finanziamenti diversi dal prestito sociale (art. 19 Regolamento dei Depositi a risparmio)	F	(188.646.604)	(138.331.347)
Attività prontamente liquidabili (art. 13 Regolamento dei Depositi a risparmio)	G	706.753.214	575.721.475

PROSPETTO DIMOSTRATIVO LEGGE 27/12/2017 N. 205 COMMA 240 DELLE PRESCRIZIONI DEL REGOLAMENTO DEI DEPOSITI A RISPARMIO RACCOLTI PRESSO I SOCI FINANZIATORI

INDICATORI PRESTITO	limiti	2021	al 31.12.2022
Depositi Soci Finanziatori (Legge 27/12/2017 n. 205 comma 240) (B/A)	max 3 volte il Patrimonio Netto	0,89	0,89
Immobilizzazioni non coperte da mezzi propri o da finanziamenti diversi dal Prestito Sociale (art. 19 Regolamento dei Depositi a risparmio) (F/B%)	max 30% deposito sociale	(25,42)%	(18,95)%
Attività prontamente liquidabili (art. 13 Regolamento dei Depositi a risparmio) (G/B%)	min. 50% deposito sociale	95,23%	78,88%

PROSPETTO DIMOSTRATIVO DEL RISPETTO DELL'ART. 3 N. 4 "SITUAZIONE QUALIFICATA" DEL REGOLAMENTO DEL PRESTITO SOCIALE DELLE COOPERATIVE AI SENSI DELL'ART. 40, LETTERA B), DELLO STATUTO DI LEGACOOP NAZIONALE

INDICATORI DI SITUAZIONE QUALIFICATA (LEGA COOP)	limiti	2021	al 31.12.2022
R.O.C. Risultato operativo caratteristico (C)	se negativo per uno o più esercizi tra gli ultimi tre (da 0 a 1,5)	0,5	0
Risultato dell'Esercizio (D)	se negativo per uno o più esercizi tra gli ultimi tre (da 0 a 3)	0	0
Gearing Ratio o rapporto tra posizione finanziaria netta (PFN) e Patrimonio Netto (E)(A)	qualora il saldo negativo della PFN superi il valore del P.N. (da 0 a 2) PFN>PN = 2 PFN=PN = 1 PFN<PN = 0	0	0
Incidenza delle rettifiche risultanti dalla certificazione di Bilancio ai fini della L.59/92 sul Patrimonio Netto (da 0 a 2)	(da 0 a 3)	0	0
P.D. "Probability of Default" redatta da Bureau van Dijk rapportata ai relativi clusters merceologici/territoriali/dimensionali	(da 0 a 1,5)	NR (*)	NR (*)
R.C.A. "Indice di Ricognizione Criticità Aziendali"	negativo se > di 4	0,5	0

(*) NR: non rilevabile

Strumenti finanziari (ex art. 2428, comma 2, n. 6 bis Codice Civile)

Ai fini della valutazione della situazione patrimoniale e finanziaria è opportuno precisare che gli obiettivi e le politiche aziendali in materia di gestione del rischio finanziario, tendono innanzitutto a salvaguardare gli investimenti e garantire il raggiungimento dei rendimenti previsti dal budget. Il portafoglio titoli presenta una forte componente di titoli di Stato italiani, pari a circa il 53% del portafoglio complessivo, di cui il 60% a tasso fisso ed il 40% a tasso variabile che non rappresentano un rischio di mercato e minimizzano i rischi di credito e di liquidità.

Per la componente a tasso variabile, la sensibilità dei tassi di interesse è abbastanza limitata e non comporta, pertanto, variazioni importanti del prezzo di mercato rispetto ai valori di Bilancio. Per la componente obbligazionaria corporate, i nostri investimenti hanno privilegiato le emissioni di società bancarie o finanziarie con un buon ritorno in termini di rendimento, rating stabile con qualche leggero miglioramento visti i bassi livelli di valutazione espressi dalle società di rating sulla maggior parte degli emittenti. I tassi di rendimento attuali ci permetteranno di acquistare titoli di Stato e obbligazioni in ottica di incremento dei flussi cedolari per i prossimi esercizi.

Per la definizione del rating medio di portafoglio, indichiamo due valutazioni, la prima di Standard & Poor's e la seconda di Moody's attribuendo il rating con acquisizione automatica ai sistemi di Bloomberg. Va precisato che alcuni titoli di Stato italiani non hanno rating pur trattandosi di BTP o CCT e pertanto il rating complessivo del portafoglio risulta più basso rispetto a quanto dovrebbe essere realmente.

I titoli in portafoglio sono evidenziati nella tabella sottostante.

TITOLI

Immobilitizzati:	
quotati	201.747.796
Circolante:	
quotati	517.558.643
non quotati	0
Rating complessivo Standard & Poor's	BBB
Rating complessivo Moody's	Baa2
DURATION	4,35

La componente azionaria (inclusi i fondi azionari) al 31.12.2022, rappresenta circa l'13.57% del totale del portafoglio titoli, mentre i fondi obbligazionari e di liquidità rappresentano l'8.20% del portafoglio complessivo.

Le svalutazioni dei prezzi di Bilancio al 31.12.2022 hanno riallineato il valore dei titoli azionari alle quotazioni espresse dal mercato e pertanto riteniamo che il rischio di prezzo sia molto contenuto e nel corso del 2023 si potranno recuperare parti consistenti delle svalutazioni portate in Bilancio.

Complessivamente, la nostra gestione conserva un tratto di sostanziale prudenza e limita il più possibile i rischi finanziari che possono influire sull'andamento della gestione stessa.

STATO PATRIMONIALE (D.LGS. 139/2015 DEL 18/08/2015)

(importi troncati in unità di euro)

ATTIVO	Esercizio 2021	Esercizio 2022	Variazione
A) CREDITI VERSO SOCI PER VERSAMENTI ANCORA DOVUTI			
B) IMMOBILIZZAZIONI			
I - Immobilizzazioni immateriali:			
1) Costi di impianto e di ampliamento	1.168.171	905.476	(262.694)
2) Costi di sviluppo	-	-	-
3) Diritti di brevetto industriale e diritti di utilizz. delle opere dell'ingegno	668.457	658.198	(10.259)
4) Concessioni, licenze, marchi e diritti simili	4.983.800	4.519.328	(464.472)
5) Avviamento	232.231	13.201	(219.029)
6) Immobilizzazioni in corso e acconti	532.758	576.967	44.209
7) Altre	3.340.728	2.606.227	(734.500)
Totale	10.926.147	9.279.399	(1.646.747)
II - Immobilizzazioni materiali:			
1) Terreni e fabbricati	579.774.150	570.424.377	(9.349.773)
2) Impianti e macchinari	36.687.760	33.152.327	(3.535.432)
3) Attrezzature industriali e commerciali	8.324.801	9.144.359	819.557
4) Altri beni	11.534.572	12.137.661	603.089
5) Immobilizzazioni in corso e acconti	39.715.905	49.783.154	10.067.248
Totale	676.037.190	674.641.880	(1.395.310)
III - Immobilizzazioni finanziarie:			
1) Partecipazioni in:			
a) imprese controllate	98.034	98.034	-
b) imprese collegate	2.157.651	2.157.651	-
c) imprese controllanti	-	-	-
d) verso imprese sottoposte al controllo delle controllanti	-	-	-
d-bis) altre imprese	290.216.794	290.210.049	(6.744)
2) Crediti:			
a) verso imprese controllate	-	-	-
b) verso imprese collegate	-	-	-
c) verso controllanti	-	-	-
d) verso imprese sottoposte al controllo delle controllanti	-	-	-
d-bis) altre imprese	4.375.462	4.903.504	528.042
3) Altri titoli	123.647.836	201.747.796	78.099.959
4) Strumenti finanziari derivati attivi	-	-	-
Totale	420.495.778	499.117.035	78.621.257
TOTALE IMMOBILIZZAZIONI (B)	1.107.459.117	1.183.038.316	75.579.198
C) ATTIVO CIRCOLANTE			
I - Rimanenze:			
1) Materie prime, sussidiarie e di consumo	2.611.227	6.833.566	4.222.338
2) Prodotti in corso di lavorazione e semilavorati	-	-	-
3) Lavori in corso su ordinazione	-	-	-
4) Prodotti finiti e merci	58.420.395	61.503.483	3.083.088
5) Acconti	-	-	-
Totale	61.031.623	68.337.049	7.305.426

(segue)

	Esercizio 2021	Esercizio 2022	Variazione
II - Crediti:			
1) Verso clienti	155.981.668	270.649.710	114.668.041
2) Verso imprese controllate	399.977	501.697	101.720
3) Verso imprese collegate	42.684.101	64.373.278	21.689.176
4) Verso controllanti	-	-	-
5) Verso imprese sottoposte al controllo delle controllanti	-	-	-
5-bis) Crediti tributari	21.977.927	11.097.682	(10.880.245)
5-ter) Imposte anticipate	27.125.384	24.422.427	(2.702.956)
5-quater) Verso altri	100.652.054	81.681.416	(18.970.638)
Totale	348.821.115	452.726.212	103.905.097
III - Attività finanziarie che non costituiscono immobilizzazioni:			
1) Partecipazioni in imprese controllate	-	-	-
2) Partecipazioni in imprese collegate	-	-	-
3) Partecipazioni in imprese controllanti	-	-	-
3 bis) Partecip. in imprese sottoposte al controllo di controllanti	-	-	-
4) Verso Altre Imprese	83.667.643	67.358.129	(16.309.513)
5) Strumenti finanziari derivati attivi	21.395.974	7.358.904	(14.037.069)
6) Altri titoli	549.502.995	478.301.604	(71.201.391)
Totale	654.566.613	553.018.638	(101.547.974)
IV - Disponibilità liquide:			
1) Depositi bancari e postali	69.222.240	68.502.342	(719.897)
2) Assegni	-	-	-
3) Denaro e valori in cassa.	1.651.161	1.744.284	93.122
Totale	70.873.402	70.246.626	(626.774)
TOTALE ATTIVO CIRCOLANTE (C)	1.135.292.753	1.144.328.527	9.035.774
D) RATEI E RISCONTI	3.093.246	2.261.096	(832.149)
TOTALE ATTIVO	2.245.845.118	2.329.627.940	83.782.822

(importi troncati in unità di euro)

PASSIVO	Esercizio 2021	Esercizio 2022	Variazione
A) PATRIMONIO NETTO:			
I - Capitale	10.677.448	10.747.702	70.254
II - Riserva da soprapprezzo delle azioni	-	-	-
III - Riserve di rivalutazione	284.254.451	284.254.451	-
IV - Riserva legale	491.428.582	507.290.214	15.861.632
V - Riserve statutarie	12.402.265	12.402.265	-
VI - Altre riserve distintamente indicate:			
- Riserva Straordinaria	-	-	-
- Riserva azioni società controllante	-	-	-
- Riserva copertura perdite	-	-	-
- Altre riserve	347.066	347.066	-
- Riserva da differenza di traduzione	-	-	-
- Riserva di consolidamento	(259.431)	(259.431)	-
VII - Riserva per operazioni di copertura dei flussi finanziari attesi	11.545.077	2.225.078	(9.319.998)
VIII - Utili (perdite) portati a nuovo	-	-	-
IX - Utile (perdita) dell'Esercizio	16.352.198	7.277.492	(9.074.705)
TOTALE PATRIMONIO NETTO DI GRUPPO	826.747.658	824.284.840	(2.462.817)
PATRIMONIO NETTO DI TERZI:			
- Capitale e riserve di terzi	-	-	-
- Utile (Perdita) di terzi	-	-	-
TOTALE PATRIMONIO NETTO DI TERZI	-	-	-
TOTALE PATRIMONIO NETTO CONSOLIDATO	826.747.658	824.284.840	(2.426.817)
B) FONDI PER RISCHI E ONERI:			
1) Per trattamento di quiescenza e obblighi simili	13.108	13.108	-
2) Per imposte, anche differite	6.010.710	2.127.436	(3.883.273)
3) Strumenti finanziari derivati passivi	5.383.384	3.410.992	(1.972.392)
4) Altri	21.067.721	24.680.313	3.612.591
TOTALE FONDI (B)	32.474.925	30.231.850	(2.243.074)
C) TRATTAMENTO DI FINE RAPPORTO DI LAVORO SUBORDINATO	22.288.135	22.688.935	400.800
D) DEBITI:			
1) Obbligazioni	-	-	-
2) Obbligazioni convertibili	-	-	-
3a) Debiti verso Soci per finanziamenti entro l'Esercizio successivo	742.121.593	729.848.046	(12.273.547)
4a) Debiti verso banche esigibili entro l'Esercizio successivo	176.689.672	141.859.291	(34.830.381)
4b) Debiti verso banche esigibili oltre l'Esercizio successivo	46.192.033	57.578.461	11.386.428
5a) Debiti verso altri finanziatori esigibili entro l'Esercizio successivo	9.357.394	49.570.930	40.213.536
6) Acconti esigibili entro l'Esercizio successivo	2.672.015	25.047.627	22.375.611
7) Debiti verso fornitori esigibili entro l'Esercizio successivo	125.626.201	143.835.581	18.209.379
8) Debiti rappresentati da titoli di credito	-	-	-
9) Debiti verso imprese controllate	42.916	202.261	159.344
10a) Debiti verso imprese collegate esigibili entro l'Esercizio successivo	56.050.734	62.773.973	6.723.238
11) Debiti verso controllanti	-	-	-
11-bis) Debiti verso imprese sottoposte al controllo di controllanti	-	-	-
12) Debiti tributari	11.976.062	20.355.996	8.379.933
13) Debiti verso Istit. di Previd. e di sicurezza sociale	2.545.946	2.033.440	(512.505)
14) Altri debiti	188.680.103	216.284.178	27.604.075
TOTALE DEBITI (D)	1.361.954.675	1.449.389.788	87.435.113
E) RATEI E RISCONTI	2.379.723	3.032.524	652.800
TOTALE PASSIVO	2.245.845.118	2.329.627.940	(83.782.822)

CONTO ECONOMICO (D.LGS. 139/2015 DEL 18/08/2015)

(importi troncati in unità di euro)

	Esercizio 2021	Esercizio 2022	Variazione
A) VALORE DELLA PRODUZIONE			
1) Totale ricavi delle vendite e delle prestazioni	1.792.799.663	2.781.312.287	988.512.623
2) Variazioni delle rimanenze di prodotti in corso di lavoraz., similav. e finiti	(197.729)	(12.696)	185.033
3) Variazioni dei lavori in corso su ordinazione	-	-	-
4) Incrementi di immobilizzazioni per lavori interni	2.197.344	582.871	(1.614.473)
5) Altri ricavi e proventi	26.362.812	20.351.579	(6.011.233)
TOTALE VALORE DELLA PRODUZIONE (A)	1.821.162.091	2.802.234.040	981.071.949
B) COSTI DELLA PRODUZIONE			
6) Per materie prime, sussidiarie, di consumo e di merci	1.498.172.584	2.479.104.254	980.931.669
7) Per servizi	109.638.423	110.791.763	1.153.339
8) Per godimento di beni di terzi	4.231.469	4.318.846	87.377
9) Per il personale:			
a) Salari e stipendi	110.147.203	111.830.028	1.682.825
b) Oneri sociali	27.963.220	27.570.558	(392.661)
c) Trattamento di fine rapporto	7.244.932	8.347.985	1.103.053
d) Trattamento di quiescenza e simili	661.092	693.980	32.887
e) Altri costi	3.054.131	1.805.209	(1.248.922)
10) Ammortamenti e svalutazioni:			
a) Ammortamento delle immobilizzazioni immateriali	1.612.555	3.072.952	1.460.397
b) Ammortamento delle immobilizzazioni materiali	42.733.883	30.839.177	(11.894.705)
c) Altre svalutazioni delle immobilizzazioni	44.100.000	-	(44.100.000)
d) Svalut. crediti compresi nell'attivo circolante e delle disp. liquide	1.490.713	1.467.485	(23.228)
11) Variaz. delle riman. di materie prime, sussid., di consumo e merci	(441.694)	(7.324.156)	(6.882.462)
12) Accantonamenti per rischi	-	15.000	15.000
13) Altri accantonamenti	5.382.398	7.052.642	1.670.244
14) Oneri diversi di gestione	13.074.585	13.800.250	725.664
TOTALE COSTI DELLA PRODUZIONE (B)	1.869.065.499	2.793.385.979	924.320.479
DIFFERENZA TRA VALORE E COSTI DELLA PRODUZIONE (A-B)	(47.903.408)	8.848.061	(56.751.470)
C) PROVENTI E ONERI FINANZIARI			
15) Proventi da partecipazioni			
- da imprese controllate	-	-	-
- da imprese collegate	9.332	9.028	(304)
- da controllanti	-	-	-
- da imprese sottoposte al controllo delle controllanti	-	-	-
- altri	53.735.457	42.815.050	(10.920.407)
Totale proventi da partecipazioni	53.744.789	42.824.078	(10.920.711)
16) Altri proventi finanziari			
- da imprese controllate	-	-	-
- da imprese collegate	-	-	-
- da controllanti	-	-	-
- da imprese sottoposte al controllo delle controllanti	-	-	-
- altri	-	-	-

(segue)

	Esercizio 2021	Esercizio 2022	Variazione
b) da titoli iscritti nelle imm.ni che non costituiscono partecipazioni	1.365.685	2.041.949	676.263
c) da titoli iscritti nell'attivo circolante che non cost. partecipazioni	12.755.321	10.180.343	(2.574.977)
d) proventi diversi dai precedenti:			
- da imprese controllate	-	-	-
- da imprese collegate	-	-	-
- da controllanti	-	-	-
- da imprese sottoposte al controllo delle controllanti	-	-	-
- altri	10.614.094	4.870.583	(5.743.511)
Totale altri proventi finanziari	24.735.101	17.092.875	(7.642.225)
17) Interessi e altri oneri finanziari			
- da imprese controllate	-	-	-
- da imprese collegate	-	-	-
- da controllanti	-	-	-
- da Soci prestatori	4.351.691	3.901.122	(450.569)
- altri	4.376.738	9.860.166	5.483.428
Totale interessi e altri oneri finanziari	8.728.429	13.761.288	5.032.858
17-bis Utili e perdite su cambi			
a) Utili su cambi	77.558	26.903	(50.655)
b) Perdite su cambi	(150.501)	(48.205)	102.295
Totale utili e perdite su cambi	(72.942)	(21.302)	51.640
TOTALE PROVENTI E ONERI FINANZIARI (15+16-17+-17bis)	69.678.519	46.134.364	(23.544.155)
D) RETTIFICHE DI VALORE DI ATTIVITÀ E PASSIVITÀ FINANZIARIE			
18) Rivalutazioni:			
a) di partecipazioni	-	-	-
b) di immobilizzazioni finanziarie che non cost. partecipazioni	-	-	-
c) di titoli iscritti nell'attivo circolante che non cost. partecipazioni	1.917.290	4.546	(1.912.743)
d) di strumenti finanziari derivati	-	861.812	861.812
Totale rivalutazioni	1.917.290	866.358	(1.050.931)
19) Svalutazioni:			
a1) di partecipazioni immobilizzate	-	-	-
a2) di partecipazioni iscritte all'attivo circolante	-	-	-
b) di immobilizzazioni finanziarie che non cost. partecipazioni	-	-	-
c) di titoli iscritti nell'attivo circolante che non cost. partecipazioni	13.963.249	42.615.967	28.652.717
d) di strumenti finanziari derivati	-	-	-
Totale svalutazioni	13.963.249	42.615.967	28.652.718
TOTALE RETTIFICHE DI VALORE DI ATTIVITÀ FINANZIARIE (18 - 19)	(12.045.959)	(41.749.608)	(29.703.648)
RISULTATO PRIMA DELLE IMPOSTE (A-B+-C+-D)	9.729.151	13.232.817	3.503.666
20) Imposte sul reddito dell'Esercizio:			
a) Imposte correnti	(119.305)	5.609.515	5.728.820
b) Imposte relative a esercizi precedenti	(189.056)	122.580	311.637
c) Imposte differite e anticipate	(6.314.685)	2.426.174	8.740.859
d) proventi da consolidamento fiscale	-	(2.202.946)	(2.202.946)
TOTALE IMPOSTE SUL REDDITO DELL'ESERCIZIO	(6.623.047)	5.955.324	(12.578.371)
21) Utile di consolidato	16.352.198	7.277.492	(9.074.705)
RISULTATO DI PERTINENZA DI TERZI	-	-	-
UTILE DI ESERCIZIO DI COMPETENZA DEL GRUPPO	16.352.198	7.277.492	(9.074.705)

La gestione della liquidità aziendale del Gruppo

Ai sensi del D.Lgs. 139 del 18 agosto 2015, che ha dato attuazione alla Direttiva Europea 2013/34/UE si presenta in questa sezione il Rendiconto Finanziario, documento costitutivo del Bilancio di Esercizio al pari di Stato Patrimoniale e Conto Economico. La sua modalità di rappresentazione muove dal principio contabile n. 10 emesso dall'OIC e a cui ci siamo scrupolosamente attenuti.

Come si evince dal Rendiconto Finanziario rappresentato alle pagine seguenti, nel corso del 2022 la gestione complessiva del Gruppo ha assorbito circa 600 mila euro di liquidità facendo decrementare le proprie disponibilità, rappresentate dai saldi dei depositi bancari e del contante presente in cassa, da 70,8 milioni di euro di inizio Esercizio a circa 70,2 milioni di euro del 31.12.2022.

La gestione reddituale ha assorbito circa 19 milioni di euro principalmente generata da un aumento dei crediti verso clienti del Gruppo, dalle variazioni del capitale circolante netto e da un maggior utilizzo dei fondi avvenuto nel corso del 2022.

Nel complesso, i flussi finanziari derivanti dall'attività di investimento del Gruppo hanno generato circa 18 milioni di euro, in dettaglio, gli investimenti in attività materiali e immateriali, quest'anno, hanno assorbito circa 31 milioni di euro di liquidità; a livello di attività finanziarie del circolante si rileva un flusso positivo per circa 128 milioni di euro, dovuto principalmente al valore di realizzo dei disinvestimenti. Infine si evidenziano disinvestimenti relativi alle immobilizzazioni finanziarie per circa 33 milioni di euro.

L'esposizione finanziaria del Gruppo rispetto a mezzi di terzi si è ridotta di circa 45 mila euro che sommata al risultato generato dalla gestione reddituale e dall'attività di investimento hanno ridotto le disponibilità liquide del Gruppo di circa 600 mila euro.

RENDICONTO FINANZIARIO: FLUSSO DELLA GESTIONE REDDITUALE DETERMINATO CON IL METODO INDIRETTO

A. Flussi finanziari derivanti dalla gestione reddituale (metodo indiretto)	Esercizio 2021	Esercizio 2022
Utile (perdita) dell'Esercizio	16.352.198	7.277.493
Imposte sul reddito	(6.623.047)	5.955.324
Interessi passivi/(interessi attivi)	(8.319.421)	(17.132.689)
(Dividendi)	(28.721.101)	(18.608.025)
(Plusvalenze)/minusvalenze derivanti dalla cessione di attività	(31.877.370)	(10.398.624)
1. Utile (perdita) d'Esercizio prima d'imposte sul reddito, interessi, dividendi e plus/minus. da cessione	(59.188.741)	(32.906.520)
Rettifiche per elementi non monetari che non hanno avuto contropartita nel capitale circolante netto		
Accantonamenti ai fondi	13.288.423	16.094.609
Ammortamenti delle immobilizzazioni	44.346.438	33.912.131
Svalutazioni per perdite durevoli di valore	54.518.536	41.749.608
Altre rettifiche per elementi non monetari	(192.408)	(23.228)
2. Flusso finanziario prima delle variazioni del ccn	52.772.250	58.826.599
Variazioni del capitale circolante netto		
Decremento/(incremento) delle rimanenze	(249.998)	(7.305.427)
Decremento/(incremento) dei crediti vs clienti	(77.129.869)	(114.644.814)
Incremento/(decremento) dei debiti verso fornitori	35.043.001	40.584.991
Decremento/(incremento) ratei e risconti attivi	(2.495.718)	832.150
Incremento/(decremento) ratei e risconti passivi	(374.225)	652.801
Altre variazioni del capitale circolante netto	1.873.953	23.634.237
3. Flusso finanziario dopo le variazioni del ccn	9.439.393	2.580.537
Altre rettifiche		
Interessi incassati/(pagati)	8.319.421	17.132.689
(Imposte sul reddito pagate)	(2.254.532)	2.424.609
Dividendi incassati	28.721.101	18.608.025
Utilizzo dei fondi	(29.754.922)	(59.686.491)
4. Flusso finanziario dopo le altre rettifiche	14.470.461	(18.940.631)
Flusso finanziario della gestione reddituale (A)	14.470.461	(18.940.631)
B. Flussi finanziari derivanti dall'attività d'investimento		
(Investimenti)	(18.353.471)	(29.493.933)
Prezzo di realizzo disinvestimenti	1.935.955	55.039
Immobilizzazioni materiali	(16.417.516)	(29.438.894)
(Investimenti)	(2.347.872)	(1.426.205)
Prezzo di realizzo disinvestimenti	-	-
Immobilizzazioni immateriali	(2.347.872)	(1.426.205)
(Investimenti)	(46.160.280)	(111.544.507)
Prezzo di realizzo disinvestimenti	39.209.023	32.923.250
Immobilizzazioni finanziarie	(6.951.256)	(78.621.257)
(Investimenti)	(572.907.473)	(233.643.158)
Prezzo di realizzo disinvestimenti	599.155.677	361.488.078
Attività finanziarie non immobilizzate	26.248.204	127.844.920
Flusso finanziario dell'attività di investimento (B)	531.560	18.358.564
C. Flussi finanziari derivanti dall'attività di finanziamento		
Mezzi di terzi		
Incremento (decremento) debiti a breve verso banche	19.338.739	(29.937.705)
Accensione finanziamenti	28.951.538	90.211.133
Rimborso finanziamenti	(56.651.165)	(50.884.715)
Mezzi propri		
Aumento di capitale a pagamento	391.033	377.143
Cessione (acquisto) di azioni proprie	-	-
Dividendi (e acconti su dividendi) pagati	9.149.155	(9.810.565)
Flusso finanziario dell'attività di finanziamento (C)	1.179.301	(44.709)
Incremento (decremento) delle disponibilità liquide (a ± b ± c)	16.181.323	(626.776)
Disponibilità liquide al 1 gennaio	54.692.079	70.873.403
Disponibilità liquide al 31 dicembre	70.873.403	70.246.627

02 Criteri generali di redazione e principi di consolidamento

1. Area di Consolidamento

L'area di consolidamento del Bilancio 2022 comprende le società controllate Sviluppo Dora S.r.l. e Nova AEG S.p.A.

Denominazione	Sede	Capitale Sociale	% quote possesso Capogruppo Nova Coop
Sviluppo Dora S.r.l.	Via Nelson Mandela, 4 - Vercelli (VC)	50.000	100,00%
Nova AEG S.p.A.	Via Nelson Mandela, 4 - Vercelli (VC)	10.000.000	100,00%

L'attività caratteristica della Capogruppo Nova Coop è costituita dalle vendite al dettaglio attraverso una rete di 48 Supermercati/Superstore, un punto vendita Fiorfood, di 16 Ipermercati e di 4 stazioni carburanti EnerCoop e 6 Drive. La società Sviluppo Dora S.r.l. è una società immobiliare di acquisto, costruzione, ristrutturazione, vendita, permuta, gestione e locazione di beni immobili di proprietà di qualunque tipo. La società Nova AEG opera in via diretta o attraverso società o enti di partecipazione, nel settore dell'energia elettrica e nel settore della vendita del gas naturale nell'intero territorio nazionale. La data di chiusura del Bilancio dell'Esercizio delle società consolidate coincide con la data di chiusura dell'Esercizio dell'impresa controllante. Il consolidamento è avvenuto con il metodo integrale. Sia per le controllate, le collegate e le altre società partecipate, si fa riferimento al dettaglio contenuto nella nota integrativa ed alla specifica voce dell'attivo patrimoniale consolidato, nonché allo schema grafico nella parte introduttiva 1.3 del presente fascicolo, che illustra la struttura del Gruppo Nova Coop al 31.12.2022. Nova Coop si è avvalsa della facoltà prevista dagli articoli 28 comma 2 lettera a) del D.Lgs. 127/1991 di non includere nell'area di consolidamento, in quanto non rilevanti, le seguenti società controllate:

Denominazione	Sede	Capitale Sociale	% quote possesso Capogruppo Nova Coop
Soc. Consortile Il Gallo a R.L.	Via Monte Nero, 36 - Galliate (NO)	10.000	75,67%
Centro Commerciale Le Due Valli S.C.R.L.	Via Cascina Vastameglio, 3 - Pinerolo (TO)	10.000	63,56%
Centro Commerciale San Martino S.C.R.L.	Via Ugo Porzio Giovanola, 7 - Novara	50.000	60,00%
La Cittadella S.C.R.L.	Via Madre Teresa Di Calcutta, 2 - Casale Monferrato (AL)	10.000	53,10%
Centrolaghi Gravellona S.C.R.L.	Corso Marconi, 42/44 - Gravellona Toce (VB)	50.000	52,25%
Parco Commerciale Dora S.C.R.L.	Via Livorno angolo Via Treviso - Torino	50.000	44,96%

Composizione del Bilancio Consolidato

Il Bilancio Consolidato del Gruppo Nova Coop chiuso al 31.12.2022 è stato redatto secondo le disposizioni del D.Lgs. 127/1991, interpretate e integrate dai principi contabili emanati dall'Organismo Italiano di Contabilità (OIC) e si compone dei seguenti documenti: Stato Patrimoniale, Conto Economico, Nota Integrativa e Rendiconto Finanziario, oltre a informazioni complementari ritenute necessarie per fornire una rappresentazione veritiera e corretta. Lo schema del Bilancio Consolidato recepisce le disposizioni del D.Lgs. 139 del 18 agosto 2015; la data di chiusura del Bilancio Consolidato coincide con la data di chiusura dell'Esercizio della Capogruppo ed è stato predisposto sulla base dei bilanci delle partecipate incluse nell'area di consolidamento, approvati dai rispettivi Consigli di Amministrazione, opportunamente riclassificati per tenere conto delle esigenze di consolidamento e per conseguire una omogeneità di rappresentazione della situazione economica, patrimoniale e finanziaria del Gruppo. Il Bilancio Consolidato e la nota integrativa sono redatti in unità di euro mediante il metodo del troncamento e non vi sono iscritte attività e passività in valuta diversa dall'euro.

Tecnica di consolidamento

Per le società comprese nell'area di consolidamento, i Bilanci sono consolidati con il metodo dell'integrazione globale, così sintetizzate:

- assunzione delle attività, delle passività, dei costi e dei ricavi nel loro ammontare complessivo, prescindendo dall'entità della partecipazione detenuta e attribuendo ai Soci di minoranza, se presenti, in apposite voci, la quota del Patrimonio Netto e del risultato dell'Esercizio di spettanza;
- i valori di carico delle partecipazioni in società consolidate sono eliminati in contropartita alla corrispondente quota di Patrimonio Netto alla data dell'acquisizione o di costituzione; la differenza emergente all'atto dell'acquisto dall'eliminazione del valore di carico della partecipazione in un'impresa inclusa nell'area di consolidamento, a fronte della corrispondente quota di Patrimonio Netto, è imputata, ove possibile, agli elementi dell'attivo e del passivo dell'impresa medesima e l'eventuale residuo è iscritto nella voce "differenza da consolidamento" delle immobilizzazioni immateriali ed è ammortizzato in quote costanti in relazione alla prevista recuperabilità dello stesso, mentre se negativo è iscritto in una voce del Patrimonio Netto come "riserva di consolidamento", ovvero, quando sia dovuto a previsione di risultati economici sfavorevoli, in una voce denominata "fondo di consolidamento per rischi ed oneri futuri";
- eliminazione dei crediti e dei debiti, nonché dei costi e dei ricavi intercorrenti fra le imprese consolidate;
- vengono eliminate eventuali plusvalenze derivanti da trasferimenti di immobilizzazioni tra imprese consolidate;
- vengono eliminate le svalutazioni e ripristini di valore di partecipazioni immobilizzate in imprese consolidate, di crediti infragruppo e di dividendi infragruppo.

CRITERI DI REDAZIONE

Il Bilancio di Esercizio è stato redatto in conformità alla normativa del Codice Civile e integrata dai principi contabili elaborati dall'Organismo Italiano di Contabilità (OIC) e ove mancanti, e non in contrasto con le norme e i principi contabili italiani, facendo riferimento a quelli emanati dall'International Accounting Standards Board (IASB). Il Bilancio è stato predisposto nel presupposto della continuità aziendale, non sussistendo incertezze significative a riguardo. Il Bilancio di Esercizio è costituito dallo Stato Patrimoniale, dal Conto Economico, dal Rendiconto Finanziario (preparati in conformità agli schemi rispettivamente di cui agli artt. 2424, 2424 bis C.C., agli artt. 2425 e 2425 bis C.C. e all'art. 2425 ter del Codice Civile) e dalla presente nota integrativa.

La nota integrativa ha la funzione di fornire l'illustrazione, l'analisi ed in taluni casi un'integrazione dei dati di Bilancio e contiene le informazioni richieste dagli artt. 2427 e 2427 bis del Codice Civile, da altre disposizioni del Codice Civile in materia di Bilancio e da altre leggi precedenti. Inoltre, in essa sono fornite tutte le informazioni complementari ritenute necessarie a dare una rappresentazione la più trasparente e completa, anche se non richieste da specifiche disposizioni di legge.

CRITERI DI VALUTAZIONE

I principi contabili di seguito riportati sono stati adeguati con le modifiche, integrazioni e novità introdotte alle norme del Codice Civile dal D.Lgs. 139/2015, che ha recepito in Italia la Direttiva contabile 34/2013/UE. I più significativi criteri di valutazione adottati per la redazione del Bilancio di Esercizio al 31 dicembre 2022 in osservanza dell'art. 2426 del Codice Civile e dei citati principi contabili sono i seguenti:

ATTIVO

3.1 IMMOBILIZZAZIONI

Immobilizzazioni immateriali (OIC 24)

Le immobilizzazioni immateriali sono attività normalmente caratterizzate dalla mancanza di tangibilità. Esse sono costituite da costi che non esauriscono la loro utilità in un solo periodo ma manifestano i benefici economici lungo un arco temporale di più esercizi.

Sono iscritte al costo storico di acquisizione, integrato dagli eventuali oneri accessori e dei costi direttamente imputabili, ed esposte al netto degli ammortamenti effettuati a quote costanti secondo piani di ammortamento individuati in rapporto alla residua possibilità di utilizzazione. Gli avviamenti sono ammortizzati sistematicamente in dieci anni in base alla valutazione ragionevole di vita utile ricollegabile direttamente alla realtà della tipologia cui gli ammortamenti si riferiscono, come consentito dai principi contabili. I costi sostenuti per migliorie e spese incrementative su beni di terzi sono capitalizzati in questa voce e ammortizzati nel periodo minore tra l'utilizzo del bene e la durata del titolo di possesso. I costi di start up per apertura di nuovi punti vendita sono capitalizzati e allocati nella voce di Bilancio B.I 1) "costi di impianto e ampliamento". I costi di impianto e di ampliamento e gli avviamenti sono stati iscritti nell'attivo, previo consenso del Collegio Sindacale.

Immobilizzazioni materiali (OIC 16)

Le immobilizzazioni materiali sono beni tangibili di uso durevole costituenti parte dell'organizzazione permanente delle società, la cui utilità economica si estende oltre i limiti di un Esercizio. Esse sono normalmente impiegate come strumenti di produzione del reddito della gestione caratteristica e non sono, quindi, destinate alla vendita, né alla trasformazione per l'ottenimento dei prodotti della società. Sono iscritte al costo di acquisto, incrementate delle rivalutazioni effettuate a norma di legge, integrate dagli eventuali oneri accessori e dei costi sostenuti per il loro utilizzo e rettifiche dai corrispondenti fondi di ammortamento. Tutti i terreni e i fabbricati non strumentali non sono ammortizzati. In base ad una puntuale applicazione del principio contabile n. 16, i terreni in capo alla Capogruppo sui quali insistono fabbricati di proprietà, per i quali già nell'Esercizio 2006 si è proceduto alla separazione contabile dei valori, non vengono assoggettati ad ammortamento, per il perdurare nel tempo del loro valore. Al fine della stima dei valori di scorporo, laddove l'acquisto del terreno non risulti da un atto separato rispetto all'acquisto del fabbricato, si utilizza apposita perizia economico-tecnica effettuata da un perito indipendente. Le immobilizzazioni che alla data di chiusura dell'Esercizio risultino durevolmente di valore inferiore al valore originario sono svalutate sulla base dei criteri approvati dall'OIC 9. I costi di riparazione e manutenzione sono capitalizzati solo nel caso in cui abbiano assicurato un aumento certo della produttività o la vita economico-tecnica del bene, negli altri casi sono ritenuti di natura ordinaria e imputati direttamente a Conto Economico. I cespiti alienati o dismessi sono eliminati dalle corrispondenti voci patrimoniali e le plusvalenze e le minusvalenze risultanti sono imputate a Conto Economico. Le quote di ammortamento, imputate a Conto Economico, sono calcolate sulla base di aliquote costanti coerenti con l'utilizzo, la destinazione e la durata economico-tecnica dei cespiti, sulla base del criterio della residua possibilità di utilizzazione e nel rispetto dell'effettivo utilizzo del bene.

Immobilizzazioni finanziarie

Partecipazioni (OIC 21)

Le partecipazioni in società controllate non consolidate e le società collegate sono valutate con il metodo del Patrimonio Netto e sono iscritte in Bilancio per un importo pari alla corrispondente frazione di Patrimonio Netto risultante dall'ultimo Bilancio approvato (redatto nel rispetto degli artt. 2423 C.C. e 2423 bis C.C.). Le partecipazioni in altre imprese sono iscritte in Bilancio al costo di acquisto o di sottoscrizione rettificato in caso di perdita permanente di valore.

Crediti immobilizzati (OIC 15)

I crediti immobilizzati (B III - 2) rappresentano diritti ad esigere, ad una scadenza individuata o individuabile, ammontari fissi o determinabili di disponibilità liquide, o di beni/servizi aventi un valore equivalente, da clienti o da altri soggetti.

I crediti sono rilevati in Bilancio secondo il criterio del costo ammortizzato, tenendo conto del fattore temporale e del valore di presumibile realizzo. Il criterio del costo ammortizzato non è applicato quando gli effetti sono irrilevanti, ovvero quando i costi di transazione, le commissioni pagate tra le parti e ogni altra differenza tra valore iniziale e valore a scadenza sono di scarso rilievo. I crediti di dubbia esigibilità vengono ridotti al presumibile valore di realizzo mediante apposito accantonamento al fondo rischi su crediti appostato nell'attivo, in diminuzione dei crediti stessi. Per i crediti non incassati alle scadenze pattuite, non sono rilevati per competenza gli interessi di mora, previsti dal D.Lgs. 231/2002, in quanto da stima effettuata ritenuti non rilevanti.

Altri titoli (OIC 20)

I Titoli di debito sono costituiti dai titoli che attribuiscono al possessore il diritto a ricevere un flusso determinato o determinabile di liquidità senza attribuire il diritto di partecipazione diretta o indiretta alla gestione della società che li ha emessi e sono valutati con il metodo del costo ammortizzato. Il costo ammortizzato di un titolo è il valore a cui il titolo è stato valutato al momento della rilevazione iniziale al netto dei rimborsi di capitale, aumentato o diminuito dall'ammortamento cumulato, utilizzando il criterio dell'interesse effettivo, su qualsiasi differenza tra il valore iniziale e quello a scadenza e dedotta qualsiasi riduzione (operata direttamente o attraverso l'uso di un accantonamento) a seguito di una perdita di valore. Il valore di iscrizione iniziale è rappresentato dal prezzo di acquisto o sottoscrizione.

3.2 ATTIVO CIRCOLANTE

Rimanenze (OIC 13)

I criteri di valutazione adottati sono i seguenti:

- le merci e il materiale di confezionamento, sono stati iscritti sulla base del costo di acquisto, integrato degli oneri accessori e valorizzati secondo il metodo FIFO;
- le merci di gas, energia sono valorizzate al costo medio ponderato;
- gli immobili al costo di costruzione;
- il materiale di consumo è iscritto al valore di acquisto e valutato al minore tra il costo e il valore di mercato. I beni sono svalutati nel caso in cui il valore corrente non è più adeguato al costo di acquisto. La svalutazione è incorporata a rettifica diretta del valore iscritto nell'attivo.

Crediti dell'Attivo Circolante (OIC 15)

I crediti sono rilevati in Bilancio secondo il criterio del costo ammortizzato, tenendo conto del fattore temporale e del valore di presumibile realizzo. Il criterio del costo ammortizzato non è applicato quando gli effetti sono irrilevanti, ovvero quando i costi di transazione, le commissioni pagate tra le parti e ogni altra differenza tra valore iniziale e valore a scadenza sono di scarso rilievo oppure se i crediti sono a breve termine (ossia con scadenza inferiore ai 12 mesi). Il valore dei crediti, come sopra determinato, è rettificato, ove necessario, da un apposito fondo svalutazione, esposto a diretta diminuzione del valore dei crediti stessi, al fine di adeguarli al loro presumibile valore di realizzo.

Attività finanziarie che non costituiscono immobilizzazioni (OIC 20)

I titoli che non costituiscono attività finanziarie immobilizzate (titoli di stato e obbligazioni) sono valutati al costo ammortizzato. Il costo ammortizzato di una attività finanziaria è il valore a cui l'attività è stata valutata al momento della sua rilevazione iniziale al netto dei rimborsi di capitale, aumentato o diminuito dall'ammortamento accumulato utilizzando il criterio dell'interesse effettivo su qualsiasi differenza tra il valore iniziale e quello a scadenza e dedotta qualsiasi riduzione di valore o di irrecuperabilità. I titoli azionari e fondi sono valutati al valore di mercato identificato come media dei prezzi dell'ultimo mese dell'anno per quelli quotati, quelli non quotati sono valutati al minore dei valori tra mercato e valore di Bilancio al 31.12 dell'Esercizio.

Disponibilità liquide (OIC 14)

Le disponibilità liquide, come previsto dall'art. 2424 del C.C., sono rappresentate da: depositi bancari e postali, assegni, denaro e valori in cassa.

Le disponibilità liquide sono valutate al valore nominale.

3.3 RATEI E RISCONTI (OIC 18)

I ratei e risconti attivi e passivi sono determinati secondo il criterio della competenza economica, con proporzionale ripartizione dei costi e dei proventi comuni a due o più esercizi.

I ratei attivi rappresentano quote di proventi di competenza dell'Esercizio cui si riferisce il Bilancio, che avranno manifestazione finanziaria in esercizi successivi.

I ratei passivi rappresentano quote di costi di competenza dell'Esercizio cui si riferisce il Bilancio, che avranno manifestazione finanziaria in esercizi successivi.

I risconti attivi rappresentano quote di costi che hanno avuto manifestazione finanziaria nel corso dell'Esercizio in chiusura o in precedenti esercizi, ma sono di competenza di uno o più esercizi successivi. Essi rappresentano la quota parte dei costi rinviati ad uno o più esercizi successivi.

I risconti passivi rappresentano quote di proventi che hanno avuto manifestazione finanziaria nel corso dell'Esercizio in chiusura o in precedenti esercizi ma sono di competenza di uno o più esercizi successivi. Essi rappresentano la quota parte dei proventi rinviati ad uno o più esercizi successivi.

PASSIVO

3.4 PATRIMONIO NETTO (OIC 28)

Comprende il capitale sociale, le riserve e il risultato d'Esercizio.

Le voci del Patrimonio Netto sono valutate al valore nominale.

3.5 FONDI PER RISCHI E ONERI (OIC 31)

I fondi accolgono gli accantonamenti destinati a coprire perdite o debiti aventi: natura determinata; esistenza certa o probabile; ammontare o data di sopravvenienza indeterminate. Nella valutazione di tali fondi sono stati rispettati i criteri generali di prudenza e competenza e non si è proceduto alla costituzione di fondi rischi generici privi di giustificazione economica.

3.6 TRATTAMENTO DI FINE RAPPORTO DI LAVORO SUBORDINATO (OIC 31)

È determinato in stretta osservanza della legislazione vigente e dei contratti di lavoro in base alle effettive spettanze di tutti i lavoratori dipendenti in forza al termine dell'Esercizio tenuto conto delle rispettive anzianità.

3.7 DEBITI (OIC 19)

I debiti sono passività di natura determinata ed esistenza certa, che rappresentano obbligazioni a pagare ammontari fissi o determinabili di disponibilità liquide, o di beni/servizi aventi un valore equivalente, di solito ad una data stabilita. Tali obbligazioni sono nei confronti di finanziatori, fornitori e altri soggetti.

I debiti sono iscritti secondo il criterio del costo ammortizzato, tenendo conto del fattore temporale. Il criterio del costo ammortizzato non è applicato ai debiti qualora i suoi effetti risultino irrilevanti. Gli effetti sono considerati irrilevanti per i debiti a breve termine (ossia con scadenza inferiore ai 12 mesi). Per il criterio del costo ammortizzato vedasi quanto detto con riferimento ai crediti.

3.8 CONTO ECONOMICO (OIC 12)

I ricavi ed i costi sono rilevati in Bilancio secondo il principio della competenza economica.

3.9 MERCI (OIC 12)

Ricavi da vendite merci

I ricavi per le vendite delle merci sono iscritti in Bilancio al momento del passaggio di proprietà coincidente con la consegna.

Costi di acquisto delle merci

I costi d'acquisto delle merci sono iscritti in Bilancio al momento del passaggio di proprietà coincidente con la consegna delle stesse presso i Punti di Vendita.

3.11 IMPOSTE SUL REDDITO DELL'ESERCIZIO, DIFFERITE E ANTICIPATE (OIC 25)

Il reddito imponibile è l'utile di un Esercizio, determinato secondo quanto previsto dalla legislazione fiscale, su cui sono calcolate le imposte correnti (dovute).

Le imposte correnti rappresentano le imposte sul reddito dovute riferibili al reddito imponibile di un Esercizio. L'ammontare delle imposte correnti (o dovute) non coincide generalmente con l'ammontare delle imposte di competenza dell'Esercizio, in quanto, per effetto delle diversità tra le norme civilistiche e fiscali, i valori attribuiti ad un'attività o passività secondo i criteri civilistici possono differire dai valori riconosciuti a tali elementi ai fini fiscali.

Sono imputate alla voce E. 20 del Conto Economico nel rispetto del principio della competenza economica:

- alla voce imposte correnti sono inserite le imposte esigibili nell'Esercizio, determinate secondo le aliquote e le norme vigenti;
- alla voce imposte anticipate sono inserite le imposte che, pur essendo di competenza di esercizi futuri sono esigibili con riferimento all'Esercizio in corso;
- alla voce imposte differite sono inserite le imposte che, pur essendo di competenza dell'Esercizio, si renderanno esigibili solo in esercizi futuri.

La contabilizzazione delle imposte anticipate e differite deriva dalle differenze temporanee dovute all'applicazione di criteri di determinazione e/o valutazione dei componenti positivi e/o negativi di reddito ovvero di specifiche poste dell'attivo e/o del passivo a fini civilistici diversi da quelli fiscali. Le differenze temporanee si distinguono da quelle permanenti in quanto destinate ad essere riassorbite nel corso degli esercizi futuri.

Le attività per imposte anticipate sono indicate in un'apposita voce tra i crediti dell'attivo circolante C.II.5-ter e l'importo è rivisto ogni anno, nel rispetto del principio della prudenza, al fine della verifica della sussistenza della ragionevole certezza di recupero in relazione al conseguimento di redditi imponibili futuri.

Le passività per imposte differite sono indicate nello Stato Patrimoniale alla voce B.2 "Fondi per rischi e oneri" per imposte anche differite.

Le imposte correnti sono riportate nella voce D.12. "Debiti tributari" del passivo dello Stato Patrimoniale, al lordo di eventuali crediti d'imposta riferiti ad acconti, ritenute d'acconto, contributi e bonus compensabili. Tali crediti per maggiore trasparenza, sono esposti nella voce C.II 5bis "Crediti Tributari" dell'attivo dello Stato Patrimoniale.

03 Commenti alle voci del Bilancio: Stato Patrimoniale

B Immobilizzazioni

ATTIVO

B.I Immobilizzazioni immateriali

Le immobilizzazioni immateriali sono composte da:

- costi di impianto e di ampliamento, rappresentati principalmente da studi di fattibilità di nuovi insediamenti;
- costi relativi all'acquisizione ed all'aggiornamento del software;
- migliorie ed addizioni su immobili di proprietà di terzi;
- costi dovuti all'acquisizione di avviamenti di esercizi commerciali;
- immobilizzazione in corso e acconti.

I valori relativi all'avviamento riguardano somme effettivamente pagate a tale titolo e la loro iscrizione è avvenuta con il consenso del Collegio Sindacale. Tali costi sono ammortizzati sistematicamente in un periodo di 10 anni anziché 5 ritenendo più opportuno tale periodo in relazione all'effettivo tempo di utilità.

In Nova AEG i costi di impianto e ampliamento sono principalmente costituiti dalle spese di acquisto del ramo d'azienda avvenuto nel 2016 e i Diritti di Brevetti si riferiscono ai costi sostenuti per la realizzazione e lo sviluppo del nuovo sito internet.

Le concessioni, le licenze, i marchi e i diritti simili sono costituiti principalmente da software in dotazione alla società. Gli incrementi per un valore di euro 576.718 sono riferiti principalmente alle evolutive del software per la gestione del processo di vendita 4Utility e del ERP SAP-4-HANA.

Gli ammortamenti relativi alle immobilizzazioni immateriali ammontano in Nova AEG a euro 138.385 per i costi di impianto e ampliamento, euro 39.977 per i diritti ed opere dell'ingegno e euro 1.216.837 per le concessioni, licenze, marchi e diritti simili raggiungendo un valore di euro 1.395.201 per le immobilizzazioni immateriali.

La voce "immobilizzazione in corso e acconti" in Nova AEG si è incrementata di euro 64.875 e si è ridotta di euro 55.335 per effetto di una riclassificazione di un progetto non andato a buon fine, mentre in Nova Coop si sono incrementate di euro 274.359 e ridotte di euro 239.689 per effetto delle capitalizzazioni nell'Esercizio e si riferiscono ai costi sostenuti per nuovi progetti commerciali ancora non avviati della Capogruppo.

La voce "altre" accoglie i costi per oneri pluriennali e spese per migliorie immobili di terzi della Controllante.

Il valore delle immobilizzazioni immateriali consolidate è di euro 9.279.399.

VALORE STORICO E MOVIMENTI DELLE IMMOBILIZZAZIONI IMMATERIALI DEL GRUPPO

Descrizione	Valori inizio Esercizio	Acquisiz.	Riclassificaz.	Alienaz.	St. fondi	Ammort/ Svalutazioni	Saldi consolidati al 31.12.2022
Costi di impianto e ampliamento Nova Coop	779.370	83.105	135.202	(622.015)	619.916	(340.517)	655.061
Costi di impianto e ampliamento Nova AEG	388.801	-	-	-	-	(138.385)	250.415
Totali di Gruppo	1.168.171	83.105	135.202	(622.015)	619.916	(478.903)	905.476
Costi di sviluppo Nova Coop	-	-	-	-	-	-	-
Totali di Gruppo	-	-	-	-	-	-	-
Diritti di brevetto ind.le e utilizzazione opere d'ingegno Nova Coop	480.524	97.597	99.000	-	-	(166.879)	510.242
Diritti di brevetto ind.le e utilizzazione opere d'ingegno Nova AEG	187.933	-	-	-	-	(39.977)	147.955
Totali di Gruppo	668.457	97.597	99.000	-	-	(206.856)	658.198
Concessioni, licenze, marchi e diritti simili Nova Coop	138.603	244.401	23.540	-	-	(92.294)	314.250
Concessioni, licenze, marchi e diritti simili Nova AEG	4.845.196	576.718	-	-	-	(1.216.837)	4.205.077
Totali di Gruppo	4.983.800	821.120	23.540	-	-	(1.309.132)	4.519.328
Avviamenti Nova Coop	232.231	-	-	-	-	(219.029)	13.201
Avviamenti Nova AEG	-	-	-	-	-	-	-
Totali di Gruppo	232.231	-	-	-	-	(219.029)	13.201
Immobilizzazioni in corso e acconti Nova Coop	477.422	274.359	(239.689)	-	-	-	512.092
Immobilizzazioni in corso e acconti Nova AEG	55.335	64.875	(55.335)	-	-	-	64.875
Totali di Gruppo	532.758	339.234	(295.025)	-	-	-	576.967
Altre immobilizzazioni immateriali Nova Coop	3.340.728	123.560	4.664	(952.665)	948.969	(859.029)	2.606.227
Altre immobilizzazioni immateriali Nova AEG	-	-	-	-	-	-	-
Totali di Gruppo	3.340.728	123.560	4.664	(952.665)	948.969	(859.029)	2.606.227
Totale generale di Gruppo	10.926.147	1.464.618	(32.618)	(1.574.681)	1.568.886	(3.072.952)	9.279.399

BI

BI

B.II Immobilizzazioni materiali

Le immobilizzazioni materiali del Gruppo ammontano a euro 674.641.880, al netto degli ammortamenti e delle riclassificazioni e sono di proprietà della Capogruppo per la maggior parte.

In particolare nel corso del 2022 in Nova Coop i terreni e fabbricati si sono incrementati di euro 4.321.195 per effetto delle ristrutturazioni dei Supermercati in Luino e in Verbania e dell'apertura del Drive in Casale Monferrato.

Nella voce "riclassificazioni" è presente un valore pari a euro 117.731 che fa riferimento a trasferimenti dalle costruzioni in corso.

I saldi al 31.12.2022 hanno recepito la svalutazione dei fabbricati commerciali grande distribuzione di euro 44.100.000 registrata nell'Esercizio precedente.

A fine Esercizio nella voce fabbricati sono inoltre ricomprese le rivalutazioni degli immobili effettuate da Nova Coop in esercizi precedenti ai sensi delle specifiche leggi che le hanno regolate.

Il valore residuo dei terreni e fabbricati di Nova Coop è passato da a euro 578.327.599 al 31.12.2021 a euro 569.015.265 al 31.12.2022.

Nella società Sviluppo Dora non sono presenti movimentazioni nell'Esercizio ad eccezione dell'ammortamento pari a euro 37.440. Il valore residuo a fine Esercizio 2022 è pari a euro 1.409.112.

La voce terreni e fabbricati del Gruppo è pari a euro 570.424.377.

Nella Capogruppo si rilevano incrementi relativi a impianti e macchinari per euro 7.019.095, incrementi nelle attrezzature industriali e commerciali per euro 2.905.071 e incrementi di altri beni per euro 4.558.030 riferiti all'allestimento degli immobili ristrutturati e per la sostituzione delle attrezzature obsolete necessarie allo svolgimento delle attività della società.

Si rilevano dei trasferimenti dalle costruzioni in corso e tra i negozi della rete aziendale per un valore di euro 54.439 negli impianti e macchinari, euro 33.223 nelle attrezzature di negozio e euro 261.418 nelle altre attrezzature.

I decrementi al lordo del fondo ammortamento ammontano a euro 280.835 degli impianti e macchinari, euro 238.051 di attrezzature industriali e commerciali e euro 632.307 degli altri beni.

La voce impianti e macchinari della Capogruppo ammonta a euro 33.152.327 al netto del fondo ammortamento di euro 10.605.436, la voce attrezzature industriali e commerciali ammontano a euro 9.144.359 al netto del fondo ammortamento di euro 2.117.825 e la voce altri beni ammontano a euro 11.674.047 al netto del fondo pari a euro 4.188.338.

In Nova AEG l'unica voce in commento si è incrementata di euro 171.362 e riferisce integralmente alla categoria "Altri beni" ed include il costo relativo alle macchine elettroniche d'ufficio.

Il valore originario delle immobilizzazioni è pari al costo effettivamente sostenuto per l'acquisizione del bene. Tale costo comprende il costo d'acquisto, i costi accessori d'acquisto e tutti i costi sostenuti per portare il cespite nel luogo e nelle condizioni necessarie perché costituisca bene duraturo per la società.

Il costo delle immobilizzazioni materiali, la cui utilizzazione è limitata nel tempo, viene sistematicamente ammortizzato in ogni Esercizio in relazione alla residua possibilità di utilizzazione e imputato a Conto Economico.

Gli ammortamenti 2022 relativi alle immobilizzazioni materiali del Gruppo ammontano a euro 30.839.177, di cui euro 30.662.860 in Nova Coop e euro 138.877 in Nova AEG e euro 37.440 in Sviluppo Dora.

In Nova Coop la voce Immobilizzazioni in corso e acconti per complessivi euro 49.783.154, si è incrementata di euro 10.556.778, comprende incrementi di lavori in corso di future aperture e ristrutturazioni.

In Nova AEG e Sviluppo Dora non sono presenti voci relative alle costruzioni in corso delle immobilizzazioni materiali. Questa voce si è decrementata per un valore di euro 489.529 per effetto di riclassificazione per le capitalizzazioni avvenute nel 2022 ed è l'unica presente nel Gruppo.

MOVIMENTI DELLE IMMOBILIZZAZIONI MATERIALI DEL GRUPPO

Descrizione	Valori inizio Esercizio	Acquisiz.	Riclassificaz.	Alienaz.	Storno/ trasf. fondi	Ammort.	Saldi consolidati al 31.12.2022
Terreni e fabbricati Nova Coop	578.327.599	4.321.195	117.731	-	-	(13.751.259)	569.015.265
Terreni e fabbricati Sviluppo Dora	1.446.552	-	-	-	-	(37.440)	1.409.112
Totale di Gruppo	579.774.150	4.321.195	117.731	-	-	(13.788.699)	570.424.377
Impianti e macchinari Nova Coop	36.687.760	7.019.095	54.439	(280.835)	277.304	(10.605.436)	33.152.327
Totale di Gruppo	36.687.760	7.019.095	54.439	(280.835)	277.304	(10.605.436)	33.152.327
Attrezzature industriali e commerciali Nova Coop	8.324.801	2.905.071	33.223	(238.051)	237.140	(2.117.825)	9.144.359
Totale di Gruppo	8.324.801	2.905.071	33.223	(238.051)	237.140	(2.117.825)	9.144.359
Altri beni Nova Coop	11.103.443	4.558.030	261.418	(632.307)	571.801	(4.188.338)	11.674.047
Altri beni Nova AEG	431.128	171.362	-	-	-	(138.877)	463.613
Totale di Gruppo	11.534.572	4.729.393	261.418	(632.307)	571.801	(4.327.215)	12.137.661
Immobilizzazioni in corso e acconti Nova Coop	39.715.905	10.556.778	(489.529)	-	-	-	49.783.154
Totale di Gruppo	39.715.905	10.556.778	(489.529)	-	-	-	49.783.154
Totale generale di Gruppo	676.037.190	29.531.533	(22.716)	(1.151.195)	1.086.245	(30.839.177)	674.641.880

B II

B II

Il prospetto che segue illustra in dettaglio la composizione delle rivalutazioni effettuate sugli immobili in relazione alle leggi che le hanno regolate e sono riferite ad immobili di proprietà della Capogruppo.

RIVALUTAZIONI RIFERITE AI CESPITI

Legge di riferimento:	Residuo al 31.12.2021	Variazioni 2022	Residuo al 31.12.2022
Legge 576 del 02.12.1975	-	-	-
Legge 72 del 19.03.1983	20.445	(1.251)	19.193
Legge 413 del 30.12.1991	-	-	-
Legge 266 del 23.12.2005	-	-	-
D.L. 185 del 29.11.2008	170.144.101	(3.282.745)	166.861.355
Totale	170.164.546	(3.283.997)	166.880.549

B.III Immobilizzazioni finanziarie

B.III.1 Partecipazioni

Informazioni sulle società partecipate

Le partecipazioni detenute dal Gruppo Nova Coop sono illustrate nello schema grafico della struttura del Gruppo pubblicato nell'introduzione al capitolo 1 del presente fascicolo.

Società controllate

Alla data del 31.12.2022, le partecipazioni in società, di seguito elencate, sono mantenute nel presente Bilancio al valore di costo in quanto escluse dall'area di consolidamento.

Società Consortile Il Gallo a r.l.

Via Monte Nero, 36 - Galliate (NO)

Capitale Sociale: euro 10.000

Partecipazione diretta: 75,67%

La società, costituita il 14 giugno 2010, ha come oggetto la gestione ottimale del centro, la manutenzione delle parti e degli impianti comuni, la promozione, lo sviluppo e la valorizzazione in ogni suo aspetto, ridistribuendo tra i vari operatori le spese per la gestione stessa.

L'Esercizio si è chiuso al 31 dicembre 2022 e, in conformità con la natura consortile della società, presenta un risultato a pareggio. Il Bilancio non evidenzia impegni o garanzie prestati a terzi.

Centro Commerciale Le Due Valli Soc. Consortile a r.l.

Via Cascina Vastameglio, 3 - Pinerolo (TO)

Capitale Sociale: euro 10.000

Partecipazione diretta: 63,56%

La società, costituita in data 30 luglio 2008, ha come oggetto la gestione ottimale del centro, la manutenzione delle parti e degli impianti comuni, la promozione, lo sviluppo e la valorizzazione in ogni suo aspetto, ridistribuendo tra i vari operatori le spese per la gestione stessa.

L'Esercizio si è chiuso al 31 dicembre 2022 e, in conformità con la natura consortile della società, presenta un risultato a pareggio. Il Bilancio non evidenzia impegni o garanzie prestati a terzi.

Centro Commerciale San Martino Soc. Consortile a r.l.

Via Ugo Porzio Giovanola, 7 - Novara

Capitale Sociale: euro 50.000

Partecipazione diretta: 60,00%

La società costituita il 31 ottobre 2002, il cui controllo diretto è stato acquisito nel 2008, ha come oggetto la gestione ottimale del centro, la manutenzione delle parti e degli impianti comuni, la promozione, lo sviluppo e la valorizzazione in ogni suo aspetto, ridistribuendo tra i vari operatori le spese per la gestione stessa.

L'Esercizio chiuso al 31 dicembre 2022, in conformità con la natura consortile della società, presenta un risultato a pareggio. Il Bilancio espone impegni e garanzie fideiussorie bancarie, rilasciate da terzi, per complessivi euro 77.000.

La Cittadella Soc. Consortile a r.l.

Via Madre Teresa Di Calcutta, 2 - Casale Monferrato (AL)

Capitale Sociale: euro 10.000

Partecipazione diretta: 53,10%

La società costituita in data 5 aprile 2007 ha come oggetto la gestione ottimale del centro, la manutenzione delle parti e degli impianti comuni, la promozione, lo sviluppo e la valorizzazione in ogni suo aspetto, ridistribuendo tra i vari operatori le spese per la gestione stessa.

L'Esercizio chiuso al 31 dicembre 2022, in conformità con la natura consortile della società, presenta un risultato a pareggio. Il Bilancio non espone impegni o garanzie prestati a terzi.

Centrolaghi Gravellona Toce Società Consortile a r.l.

Corso Marconi, 42/44 - Gravellona Toce (VB)

Capitale Sociale: euro 50.000

Partecipazione diretta: 52,25%

La società, costituita il 23 dicembre 2005, ha come oggetto la gestione ottimale del centro, la manutenzione delle parti e degli impianti comuni, la promozione, lo sviluppo e la valorizzazione in ogni suo aspetto, ridistribuendo tra i vari operatori le spese per la gestione stessa.

L'Esercizio chiuso al 31.12.2022, in conformità con la natura consortile della società, presenta un risultato a pareggio. Il Bilancio non evidenzia impegni o garanzie prestati a terzi.

Parco Commerciale Dora Soc. Consortile a r.l.

Via Livorno angolo Via Treviso - Torino

Capitale Sociale: euro 50.000

Partecipazione diretta: 44,96%

La società, costituita il 2 dicembre 2002, ha come oggetto la gestione ottimale del centro, la manutenzione delle parti e degli impianti comuni, la promozione, lo sviluppo e la valorizzazione in ogni suo aspetto, ridistribuendo tra i vari operatori le spese per la gestione stessa sull'area del Parco Commerciale Dora in Torino Via Livorno.

L'Esercizio chiuso al 31.12.2022, in conformità con la natura consortile della società, presenta un risultato a pareggio. Il Bilancio non evidenzia impegni o garanzie prestati a terzi.

Società collegate

Le partecipazioni in società collegate al 31.12.2022, sono tutte valutate con il metodo del patrimonio netto e sono quattro, come di seguito esposte.

Parco Commerciale Gli Orsi Soc. Cons. r.l.

Via Domenico Modugno, 3 - Biella

Capitale Sociale: euro 10.000

Partecipazione diretta: 30,22%

La società è stata costituita nel corso del 2008 per la gestione del Centro Commerciale Gli Orsi di Biella. La società ha come oggetto la gestione ottimale del centro, la manutenzione delle parti e degli impianti comuni, la promozione, lo sviluppo e la valorizzazione in ogni suo aspetto.

L'Esercizio chiuso al 31.12.2022 presenta la perdita non allineata di euro 2.964 portando il patrimonio netto a euro 7.036, non comportando una perdita in relazione alla nostra partecipazione che è pari a euro 2.125. Il Bilancio non evidenzia impegni o garanzie prestati a terzi.

Coop Consorzio Nord Ovest Soc. Cons. r.l.

Via Aldo Moro, 1 - Pieve Emanuele (MI)

Capitale Sociale: euro 6.000.000

Partecipazione diretta: 32,80%

Nell'ambito del progetto di riorganizzazione imprenditoriale del distretto Nord Ovest, finalizzato a rafforzare l'efficacia commerciale e l'efficienza operativa delle Cooperative del Nord Ovest, nel mese di novembre 2003 è stata costituita tra Nova Coop S.C., Coop Lombardia S.C. e Coop Liguria S.C. la società Coop Consorzio Nord Ovest, società consortile a r.l. Il Consorzio opera anche al servizio di una serie di altre cooperative con attività nel distretto, di dimensioni piccole e medie. Nel 2020, a seguito all'incorporazione di Coop Vicinato in Coop Lombardia, si è provveduto a redistribuire le quote, al fine di mantenere inalterati i rapporti di collegamento esistenti con le altre 2 grandi Cooperative del distretto.

Con un versamento di euro 168.000, Nova Coop ha portato la sua partecipazione al 32,80%, stessa percentuale di partecipazione posseduta da Coop Lombardia e Coop Liguria. Nel 2021 il Consorzio, in conformità con la propria natura consortile, ha chiuso il proprio Esercizio del 2021 in pareggio. Alla data della presente non è ancora disponibile il Bilancio 2022.

Assipiemonte '96 S.r.l.

Via Perrone, 3 - Torino

Capitale Sociale: euro 454.485

Partecipazione diretta: 29,20%

La società, costituita su iniziativa di Cooperative di abitazione, gestisce un'agenzia dell'Unipol Assicurazioni S.p.A. nella quale Nova Coop partecipa con una quota di euro 175.110. La nostra quota di utile dell'Esercizio 2021, distribuito nel 2022 è di euro 9.028. Il Bilancio chiuso al 31.12.2021 evidenzia un utile d'Esercizio di 32.540 euro; Nova Coop non ha ritenuto di procedere all'allineamento del valore della propria partecipazione al patrimonio netto della collegata e pertanto al 31.12.2021 la partecipazione risulta iscritta per 175.110 euro. Il Bilancio non evidenzia impegni o garanzie prestati a terzi. Alla data della presente non è ancora disponibile il Bilancio 2022.

Le Fornaci Soc. Consortile r.l.

Strada Torino, 36 - Beinasco (TO)

Capitale Sociale: euro 29.413

Partecipazione diretta: 34,51%

La società ha come oggetto la gestione ottimale del centro, la manutenzione delle parti e degli impianti comuni, la promozione, lo sviluppo e la valorizzazione in ogni suo aspetto del Centro Commerciale. Nel corso del 2021 abbiamo acquisito altre quote per euro 2.753 portando la partecipazione Nova Coop al 31.12.2021 ad euro 12.414 corrispondente al 34,51% del capitale sociale. L'Esercizio chiuso al 31 dicembre 2022 presenta un risultato a pareggio. Il Bilancio non evidenzia impegni o garanzie prestati a terzi.

Altre società

Di seguito si descrivono i movimenti del 2022 nelle altre società partecipate della Capogruppo.

Si evidenziano le sole società con movimentazioni sul capitale:

Coind Trading S.r.l.

Al 31.12.2021 la partecipazione di Nova Coop era pari ad euro 1.040.

Nel corso del 2022 le quote sono state vendute e pertanto la partecipazione in Bilancio è stata azzerata.

Coop.va Servizi all'Impresa

Al 31.12.2021 la partecipazione di Nova Coop era pari ad euro 5.712.

Nel corso del 2022 la partecipazione è stata acquisita da Coop Lombardia. Tale operazione è stata perfezionata nel mese di gennaio 2023 e per tanto la partecipazione in Bilancio è stata azzerata con contestuale classificazione nella voce C II 5 quater a "Crediti verso altri entro l'Esercizio successivo" del valore relativo della partecipazione stessa.

Altre informazioni relative alle partecipazioni

La Cooperativa non possiede azioni proprie neppure in modo indiretto e tutte le partecipazioni sono possedute direttamente. Le operazioni nei confronti delle parti correlate (art.2427 n.22 bis C.C.) sono state concluse a normali condizioni di mercato. Nei casi in cui i bilanci delle Società partecipate non sono stati resi disponibili alla data della presente, sono stati riportati i risultati dell'ultimo Bilancio approvato.

INFORMAZIONI SULLE SOCIETÀ PARTECIPATE

ANALISI DEI MOVIMENTI DI PARTECIPAZIONI, ALTRI TITOLI, STRUMENTI FINANZIARI DERIVATI ATTIVI IMMOBILIZZATI

	Partecipazioni in imprese controllate	Partecipazioni in imprese collegate	Partecipazioni in imprese controllanti	Partecipazioni in imprese sottoposte al controllo delle controllanti	Partecipazioni in altre imprese	Totale Partecipazioni	Altri titoli	Strumenti finanziari derivati attivi
Valore di inizio Esercizio								
Costo	98.034	2.157.651	-	-	290.216.794	292.472.480	123.647.836	-
Rivalutazioni	-	-	-	-	-	-	-	-
Svalutazioni	-	-	-	-	-	-	-	-
Valore di Bilancio	98.034	2.157.651	-	-	290.216.794	292.472.480	123.647.836	-
Variazioni nell'Esercizio								
Incrementi per acquisizioni	-	-	-	-	-	-	-	-
Riclassifiche del (valore di Bilancio)	-	-	-	-	-	-	111.016.465	-
Decrementi per alienazioni (del valore di Bilancio)	-	-	-	-	6.744	6.744	32.916.505	-
Rivalutazioni effettuate nell'Esercizio	-	-	-	-	-	-	-	-
Svalutazioni effettuate nell'Esercizio	-	-	-	-	-	-	-	-
Altre variazioni	-	-	-	-	-	-	-	-
Totale variazioni	-	-	-	-	6.744	6.744	78.099.959	-
Valore di fine Esercizio								
Costo	98.034	2.157.651	-	-	290.210.049	292.465.735	201.747.796	-
Rivalutazioni	-	-	-	-	-	-	-	-
Svalutazioni	-	-	-	-	-	-	-	-
Valore di Bilancio	98.034	2.157.651	-	-	290.210.049	292.465.735	201.747.796	-
	B III 1 a)	B III 1 b)			B III 1d) bis		B III 3)	

SOCIETÀ CONTROLLATE

DETTAGLI SULLE PARTECIPAZIONI IN IMPRESE CONTROLLATE POSSEDUTE DIRETTAMENTE O PER TRAMITE DI SOCIETÀ FIDUCIARIA O PER INTERPOSTA PERSONA

Denominazione	Città, se in Italia, o Stato estero	Codice fiscale (per imprese italiane)	Capitale in euro	Utile (Perdita) ultimo Esercizio in euro	Patrimonio netto in euro	Quota posseduta in euro	Quota posseduta in %	Valore a Bilancio o corrispondente credito
Soc. Cons. Il Gallo a R.L.	Galliate (No)	02243320039	10.000	-	10.000	7.567	75,67%	7.567
Centro Commerciale Le Due Valli S.Cons.	Pinerolo (To)	09908300016	10.000	-	10.000	6.356	63,56%	6.356
Centro Commerciale San Martino S.Cons.	Novara	01884640036	50.000	-	49.999	29.999	60,00%	30.001
La Cittadella Soc.Consortile R.L.	Casale M.to	02164070068	10.000	-	10.000	5.310	53,10%	5.310
Centro Laghi Gravellona S.Cons. R.L.	Gravellona Toce (VB)	02029480031	50.000	-	50.000	26.125	52,25%	26.318
Parco Commerciale Dora S.Cons.	Torino	08548470015	50.000	-	50.000	22.480	44,96%	22.480

SOCIETÀ COLLEGATE

DETTAGLI SULLE PARTECIPAZIONI IN IMPRESE COLLEGATE POSSEDUTE DIRETTAMENTE
O PER TRAMITE DI SOCIETÀ FIDUCIARIA O PER INTERPOSTA PERSONA

Denominazione	Città, se in Italia, o Stato estero	Codice fiscale (per imprese italiane)	Capitale in euro	Utile (Perdita) ultimo Esercizio in euro	Patrimonio netto in euro	Quota posseduta in euro	Quota posseduta in %	Valore a Bilancio o corrispondente credito
Parco Comm. Gli Orsi Soc. Cons. R.L.	Biella	2377510025	10.000	-	7.035	2.125	30,22%	2.125
Coop Cons. Nord Ovest Soc. Cons. R.L.	Pieve Emanuele	4117520967	6.000.000	-	6.000.000	1.968.000	32,80%	1.968.000
Assipiemonte '96 S.R.L.	Torino	7119610017	454.485	-	589.789	172.218	29,20%	175.110
Le Fornaci Soc. Consortile R.L.	Beinasco	5398070010	29.413	-	29.413	10.150	34,51%	12.414

ALTRE SOCIETÀ

DETTAGLIO DEL VALORE DELLE PARTECIPAZIONI IMMOBILIZZATE IN ALTRE IMPRESE

Descrizione	Valore contabile	Fair value
UNIPOL GRUPPO FINANZ. S.P.A.	274.890.960	196.075.720
BANCA ETICA S.C.P.A.	1.150	1.150
TANGRAM S.P.A.	203.349	205.585
FACTORCOOP S.P.A.	2.676.567	2.674.611
SIMGEST S.P.A.	1.578.259	1.570.953
ENERGYA S.P.A.	24.567	32.000
PAUSA CAFE' S.C.S.	100.000	100.000
C.C.F.S. CONS. COOP. FIN. SVIL. S.C.	422.202	422.202
CPR SYSTEM S.C.R.L.	33.726	33.726
COOP LOMBARDIA S.C.	700	700
COOP LIGURIA S.C.	500	500
COOP INDUSTRIA S.C.	28.755	28.755
SCUOLA COOP IS.NAZ.FORM. S.C.	129.114	129.114
COOP ITALIA S.C.	16.998	16.998
INRES SOC.COOP.	71.108	71.108
EDITRICE CONSUM. S.C.	2.582	2.582
CASA POPOLO NOVARA S.C.R.L.	7.591	7.591
COOP. VA BADULERIO '86	20.657	20.657
CENTRO SERV. COOP.VE S.C..	516	516
KORU S.P.A.	10.000.000	10.000.000
ALTRE	740	740
Totale Partecipazione in altre imprese	290.210.049	211.395.215
	B III 1d) bis	

Confronto tra valore di carico al costo ed il valore di mercato al fair value delle partecipazioni in altre imprese

Con riferimento all'attivo immobilizzato, in relazione al possesso di strumenti finanziari legati alla partecipata Unipol Gruppo Finanziario S.p.A., si annota quanto segue:

Nova Coop è titolare complessivamente di n. 45.200.000 azioni di Unipol Gruppo Finanziario S.p.A., equivalenti alla somma di n. 31.369.474 azioni acquisite direttamente dalla Cooperativa medesima e mai appartenute ad altre Società del Gruppo, e di n. 13.830.526 azioni acquisite negli anni dalla società ex collegata Finsoe S.p.A. e oggi facenti riferimento al Patto Parasociale sottoscritto in data 13 dicembre 2017 e il cui scopo è principalmente quello di mantenere, senza soluzione di continuità, un assetto di controllo e governance equivalente a quello precedentemente esistente nella medesima Finsoe (e dunque, per il tramite di quest'ultima, in UGF e UnipolSai). Il Patto Parasociale riproduce le regole di governance e di circolazione azionaria a suo tempo presenti nello statuto di Finsoe S.p.A. prima del prodursi degli effetti della scissione ed ha natura di sindacato di voto e di blocco.

La Cooperativa contabilizza la partecipazione in Unipol Gruppo Finanziario S.p.A. di tutte le azioni complessivamente detenute, ovverosia quelle apportate al "patto" e quelle libere, al costo di acquisto, pari a complessivi euro 274.890.960. Il valore medio di carico di queste azioni è pertanto pari a 6,082 euro, ritenuto largamente inferiore alla valutazione desumibile dalla relazione di stima effettuata da una primaria società di consulenza, incaricata dalla stessa Cooperativa, dalla quale si desume una stima superiore del valore economico della singola azione UGF per euro 12,01 (calcolato con un metodo che determina il valore in uso di Unipol Gruppo Finanziario S.p.A. attraverso il metodo Dividend Discount Model).

In aggiunta a quanto sopra rappresentato, si segnala che in data 17.06.2021 Nova Coop ha sottoscritto una partecipazione del 17,86% nella società Koru S.p.A. che, a sua volta, detiene 24 milioni di azioni UGF al valore complessivo di carico di euro 107.616.439 e, quindi, con un valore medio per azione di euro 4,484.

In relazione a quanto precede preme precisare, altresì, quanto segue: con riguardo alla esplicitazione della gestione del rischio finanziario legato all'investimento in tali strumenti, nella valutazione del fair value, considerato come prezzo di mercato, visto il perdurare della volatilità dei prezzi di Borsa, non è stato ritenuto un dato di riferimento appropriato, in quanto avrebbe voluto dire considerare i prezzi di Borsa dei titoli Unipol e i multipli di Borsa che ne derivano, che appaiono indicativi di un valore di breve termine. Secondo gli amministratori, il valore della partecipazione in Unipol Gruppo Finanziario S.p.A., espresso in questo Bilancio si conferma sostanzialmente corretto alla luce anche di quanto si è puntualmente precisato nei punti che precedono.

In conclusione, gli investimenti in partecipazioni di Unipol Gruppo Finanziario S.p.A., ancorché siano ritenuti strategici e funzionali allo sviluppo del movimento cooperativo nel suo complesso, evidenziano valori economici superiori a quelli di iscrizione a Bilancio, a dimostrazione dell'attenzione alla gestione dei rischi finanziari connessi a investimenti di questa tipologia.

ANALISI DEL VALORE DELLE IMMOBILIZZAZIONI FINANZIARIE

	Partecipazioni in imprese sottoposte al controllo delle controllanti	Partecipazioni in imprese in altre imprese	Crediti verso imprese controllate	Crediti verso imprese collegate	Crediti verso imprese controllanti	Crediti immobilizzati verso imprese sottoposte al controllo delle controllanti	Crediti verso altri	Altri titoli
Valore contabile		290.210.049					4.903.504	201.747.796
Fair value		211.395.215					4.903.504	158.112.270

B.III.2 Crediti (che costituiscono immobilizzazioni)

La voce riporta il valore di euro 4.903.504 con un incremento di euro 528.042 rispetto all'Esercizio precedente.

Per l'anno 2022 è costituita unicamente dai crediti della Capogruppo ed il saldo al 31.12.2022 è così composto:

- cauzioni: importi versati a società erogatrici di energia elettrica, gas e servizi euro 179.461 a cui si aggiunge la caparra confirmatoria per euro 675.000 versata per l'acquisto del lotto di terreno ubicato nel comune di Ivrea (TO);
- deposito vincolato a garanzia delle eventuali passività fiscali a seguito cessione ramo d'azienda del Centro Commerciale Parco Dora di Torino, avvenuta nel 2014 incrementata nell'anno degli interessi maturati pari a euro 18.147, per un totale complessivo fine Esercizio pari a euro 4.049.043.

ANALISI DELLE VARIAZIONI E DELLA SCADENZA DELLE IMMOBILIZZAZIONI FINANZIARIE: CREDITI

	Valore di inizio Esercizio	Variazioni nell'Esercizio	Valore di fine Esercizio	Quota scadente entro l'Esercizio	Quota scadente oltre l'Esercizio	Di cui di durata residua superiore a 5 anni
Crediti immobilizzati verso imprese controllate	-	-	-	-	-	-
Crediti immobilizzati verso imprese collegate	-	-	-	-	-	-
Crediti immobilizzati verso imprese controllanti	-	-	-	-	-	-
Crediti immobilizzati verso imprese sottoposte al controllo delle controllanti	-	-	-	-	-	-
Crediti immobilizzati verso altri	4.375.462	528.042	4.903.504	-	4.903.504	88.816
Totale crediti immobilizzati	4.375.462	528.042	4.903.504	-	4.903.504	88.816
			B III 2) d-bis			

DETTAGLI SUI CREDITI IMMOBILIZZATI SUDDIVISI PER AREA GEOGRAFICA

Area geografica	Totale	Italia
Crediti immobilizzati verso controllate	-	-
Crediti immobilizzati verso collegate	-	-
Crediti immobilizzati verso controllanti	-	-
Crediti immobilizzati verso imprese sottoposte al controllo delle controllanti	-	-
Crediti immobilizzati verso altri	4.903.504	4.903.504
Totale crediti immobilizzati	4.903.504	4.903.504
	B III 2)d-bis	

DETTAGLIO DEL VALORE DEI CREDITI IMMOBILIZZATI VERSO ALTRI

Descrizione	Totale	Cauzioni	Deposito a garanzia Torino via Livorno
Valore contabile	4.903.504	854.461	4.049.043
Fair value	4.903.504		

B.III.3 Altri titoli (che costituiscono immobilizzazioni)

Sono iscritti in questa voce i titoli considerati immobilizzati in quanto concessi in pegno o garanzia a fronte di contratti, o in seguito a delibera del CdA che ne ha valutato la rilevanza strategica in relazione ai flussi cedolari offerti. In specifica tabella, inserita nella presente nota integrativa, è indicata la consistenza dei pegni in titoli ed i debiti da essi garantiti.

I titoli immobilizzati in relazione al vincolo per garanzia di cui al punto uno della tabella sulle variazioni intervenute nella consistenza delle attività finanziarie per euro 201.747.796, sono inclusi al valore nominale di 203.570.000 euro nella tabella relativa ai conti d'ordine a garanzia, rappresentati da garanzie reali. I titoli ricompresi in questa voce sono iscritti al costo rettificato della differenza tra costo e valore di realizzo in funzione del tempo intercorrente tra l'acquisto ed il rimborso. I titoli immobilizzati come da delibera del CdA sono pari a nominali 33.000.000 per un controvalore di Bilancio al 31.12.2022 pari a 33.732.532 euro.

Il raffronto tra il valore iscritto in Bilancio ed il valore di mercato al 31.12.2022 evidenzia, anche ai fini dell'articolo 2427 bis comma 1 n. 2, un minor valore di 43.635.526 euro, la comparazione con il nominale presenta una differenza positiva di euro 1.822.204.

L'ammontare dei titoli vincolati ed immobilizzati iscritti fra le immobilizzazioni rappresenta il 26,99% dell'intero portafoglio che vede iscritto al circolante il restante 73,01%. Nel suo complesso il portafoglio circolante è composto per il 28,92% da titoli a tasso fisso e per il 25,43% da titoli a tasso variabile, mentre la componente azionaria è al 9,01% e la parte in fondi comuni è rappresentata dal 9,64%.

DETTAGLIO DEL VALORE DEGLI ALTRI TITOLI IMMOBILIZZATI

Descrizione	Totale	Vincolati	Immobilizzati
Valore contabile	201.747.796	168.015.263	33.732.532
Fair value	158.112.270		

VARIAZIONI INTERVENUTE NELLA CONSISTENZA DELLE ATTIVITÀ FINANZIARIE

Portafoglio	Esistenza iniziale	Acquisti	Rimborsi Vendite	Interessi incassati	Capital. Polizze	Ratei interessi 2022	Rivalutaz.	Svalutaz.	Rimanenza al 31.12.2022
Titoli immobilizzati (vincolati a garanzia)	123.647.836	111.013.878	(32.916.505)	(500.279)	-	502.866	-	-	201.747.796
	B.III.3								B.III.3

C Attivo Circolante

Di seguito in sintesi la composizione, la comparazione con l'anno precedente e la variazione per voce.

Voce	Attivo circolante	31.12.2021	31.12.2022	Variazioni
CI	Rimanenze	61.031.623	68.337.049	7.305.426
CII	Crediti	348.821.115	452.726.212	103.905.097
CIII	Attività finanziarie che non costituiscono immobilizzazioni	654.566.613	553.018.638	(101.547.974)
CIV	Disponibilità Liquide	70.873.401	70.246.626	(626.774)
	Totale Attivo Circolante	1.135.292.753	1.144.328.527	9.035.774

C.I Rimanenze

Le rimanenze del Gruppo al 31.12.2022 ammontano ad euro 68.337.049.

Le rimanenze di "materie prime, sussidiarie e di consumo" C.I.1 pari ad euro 6.833.566 sono costituite principalmente da materie prime, sussidiarie e di consumo relative allo stoccaggio di gas naturale della controllata Nova AEG per un importo di euro 6.085.018 che sono state valorizzate, per la particolare natura delle stesse, con il criterio del costo medio ponderato, in base al quale il costo di ciascun bene in rimanenza è pari alla media ponderata del costo degli analoghi beni presenti in magazzino all'inizio dell'Esercizio e di quelli acquistati o prodotti durante l'Esercizio; tale voce accoglie anche i valori delle rimanenze di indumenti di lavoro e protezione infortunistica, gasolio per gruppi elettrogeni di emergenza della Capogruppo e sono state iscritte al valore di acquisto e valutate al minore tra il costo ed il valore di mercato, euro 748.548.

Le rimanenze di "Prodotti finiti e merci" C.I.4 pari ad euro 61.503.483 sono costituite prevalentemente da merci destinate alla vendita della Capogruppo, euro 58.141.918, inventariate presso i Punti di Vendita (Supermercati e Ipermercati) e sono contabilizzate al netto del fondo di obsolescenza, determinato applicando diverse percentuali di abbattimento, sulla base delle categorie di appartenenza e dell'anzianità dell'ultimo acquisto effettuato (tra 12 e 18 mesi, dai 18 ai 24 mesi e oltre 24 mesi); tali giacenze merci sono valorizzate al minore tra il costo e valore di mercato, utilizzando per tale determinazione, il metodo F.I.F.O.

In tale voce la Capogruppo rileva la giacenza del carburante rilevato presso le stazioni di servizio EnerCoop, euro 620.005, gadget e prodotti facenti parte delle operazioni a premio ancora in corso per euro 353.837.

Le rimanenze di "prodotti finiti e merci" della controllata Sviluppo Dora, euro 3.361.564, sono costituite dagli immobili iscritti al costo di costruzione, incrementati dai costi di manutenzione e con svalutazione diretta ove il valore di mercato è risultato minore.

RIMANENZE DEL GRUPPO

	31.12.2021	31.12.2022	
	Totale consolidato	Totale consolidato	Variazioni
Materie prime sussidiarie e di cons. Capogruppo	757.715	748.548	(9.166)
Materie prime sussidiarie e di cons. Nova AEG	1.853.512	6.085.018	4.231.505
Materie prime sussidiarie e di cons. Sviluppo Dora	-	-	-
Totale materie prime sussidiarie e di cons.	2.611.227	6.833.566	4.222.338
	C.I.1	C.I.1	
Merci destinate alla vendita Capogruppo			
Valore canale Super	20.159.745	21.435.760	1.276.014
Consistenza fondo a inizio Esercizio Super	(189.085)	(183.878)	5.206
Valore canale Iper	34.472.745	36.442.743	1.969.997
Consistenza fondo a inizio Esercizio Iper	(547.719)	(526.549)	21.169
Totale merci destinate alla vendita Capogruppo	53.895.686	57.168.075	3.272.388
Altre Gestioni (Carburanti)	950.711	620.005	(330.706)
Beni operazioni a premi e gadget	199.735	353.837	154.102
Totale rimanenze prodotti finiti e merci Capogruppo	55.046.133	58.141.918	3.095.785
Totale rimanenze prodotti finiti e merci Nova AEG	-	-	-
Totale rimanenze prodotti finiti e merci Sviluppo Dora	3.374.261	3.361.564	(12.696)
Totale rimanenze prodotti finiti e merci	58.420.395	61.503.483	3.083.088
	C.I.4	C.I.4	
Totale rimanenze	61.031.623	68.337.049	7.305.426
	C.I	C.I	

C.II Crediti

ANALISI DELLE VARIAZIONI E DELLA SCADENZA DEI CREDITI ISCRITTI NELL'ATTIVO CIRCOLANTE

	Valore di inizio Esercizio	Variazione nell'Esercizio	Valore di fine Esercizio	Quota scadente entro l'Esercizio	Quota scadente oltre l'Esercizio	Di cui di durata residua superiore a 5 anni
Crediti verso clienti iscritti nell'attivo circolante	155.981.668	114.668.041	270.649.710	270.649.710	-	-
Crediti verso imprese controllate iscritti nell'attivo circolante	399.977	101.720	501.697	501.697	-	-
Crediti verso imprese collegate iscritti nell'attivo circolante	42.684.101	21.689.176	64.373.278	64.373.278	-	-
Crediti verso imprese controllanti iscritti nell'attivo circolante	-	-	-	-	-	-
Crediti verso imprese sottoposte al controllo delle controllanti iscritti nell'attivo circolante	-	-	-	-	-	-
Crediti tributari iscritti nell'attivo circolante	21.977.927	(10.880.245)	11.097.682	11.097.682	-	-
Attività per imposte anticipate iscritte nell'attivo circolante	27.125.384	(2.702.956)	24.422.427	8.232.638	16.189.789	8.155.144
Crediti verso altri iscritti nell'attivo circolante	100.652.054	(18.970.638)	81.681.416	74.694.291	6.987.124	-
Totale crediti iscritti nell'attivo circolante	348.821.115	103.905.097	452.726.212	429.549.299	23.176.913	8.155.144
	CII		CII			

DETTAGLI SUI CREDITI ISCRITTI NELL'ATTIVO CIRCOLANTE SUDDIVISI PER AREA GEOGRAFICA

Area geografica	Totale	Italia	CEE	Extra-CEE
Crediti verso clienti iscritti nell'attivo circolante	270.649.710	270.248.921	-	400.788
Crediti verso controllate iscritti nell'attivo circolante	501.697	501.697	-	-
Crediti verso collegate iscritti nell'attivo circolante	64.373.278	64.373.278	-	-
Crediti verso controllanti iscritti nell'attivo circolante	-	-	-	-
Crediti verso imprese sottoposte al controllo delle controllanti iscritti nell'attivo circolante	-	-	-	-
Crediti tributari iscritti nell'attivo circolante	11.097.682	11.097.682	-	-
Attività per imposte anticipate iscritte nell'attivo circolante	24.422.427	24.422.427	-	-
Crediti verso altri iscritti nell'attivo circolante	81.681.416	81.674.783	6.292	341
Totale crediti iscritti nell'attivo circolante	452.726.212	452.318.790	6.292	401.129
	CII			

C.II.1 Crediti verso clienti

I "crediti verso clienti" ammontano a 270.649.710 euro e sono esposti al netto del fondo svalutazione crediti. Rispetto all'anno precedente, si riscontra un incremento di euro 114.668.041. La voce è riferita prevalentemente a crediti nei confronti dei clienti per vendite di merci al dettaglio con pagamento differito, crediti per fatture emesse e crediti per fatture da emettere. Il valore principale è da attribuire alla controllata Nova AEG per euro 268.465.298, segue la Capogruppo Nova Coop con euro 1.993.246 ed in ultimo la controllata Sviluppo Dora con euro 191.166.

C.II.2 e C.II.3 Crediti verso imprese controllate e collegate

La voce comprende i crediti a breve, esigibili entro l'Esercizio successivo verso controllate e fuori dall'area di consolidamento e verso collegate, interamente riferiti alla Capogruppo.

I crediti a breve verso collegate, ammontano a 64.373.278 euro e sono composti principalmente dai crediti di natura commerciale nei confronti di Coop Consorzio Nord Ovest Società Consortile a r.l. per un totale di 63.973.801 euro.

I restanti crediti a breve verso collegate si riferiscono a fatturazioni di servizi prestati dalla Cooperativa alla collegata Le Fornaci Soc. Cons. a r.l. per 281.573 euro e alla collegata Gli Orsi Soc. Cons. r.l. per 117.903 euro.

Al netto delle elisioni da consolidamento, la Capogruppo vanta crediti verso le società controllate, non incluse nell'area di consolidamento, per 501.697 euro dovuti ai conguagli di fine anno e a fatture saldate nel 2023 per affitti, concessioni temporanee e altri servizi.

Non si evidenziano crediti con scadenza oltre l'Esercizio successivo.

C.II.5bis e C.II.5ter Crediti tributari e imposte anticipate

I crediti tributari sono tutti esigibili entro l'Esercizio successivo, ed ammontano complessivamente a euro 11.097.682, di cui 9.384.110 della controllante, euro 1.611.414 della controllata Nova AEG riferiti principalmente a maggiori versamenti di accise elettriche e gas in alcuni ambiti, e differenza per euro 102.158 per elisione di Gruppo.

I crediti per imposte anticipate, pari a euro 24.422.427 sono originate dalle differenze temporanee dei costi deducibili negli esercizi futuri del Gruppo. Tale valore è riportato nel rispetto del principio della prudenza e sulla base della ragionevole certezza del loro recupero, in ragione della capienza dei redditi imponibili futuri attesi. La suddivisione dell'importo "entro e oltre l'Esercizio successivo" è effettuato sulla base delle prudenti valutazioni di merito. Il totale complessivo rileva imposte anticipate per euro 22.786.818 sulla Controllante, di cui euro 8.132.248 entro l'Esercizio ed euro 16.189.788 oltre l'Esercizio, ed euro 1.535.219 sulla controllata Nova AEG, di cui euro 951.667 relativa agli strumenti finanziari derivati passivi, e differenza 100.390 euro per elisione di Gruppo.

C.II.5 quater Crediti verso altri

I "crediti verso altri" al 31 dicembre 2022, esigibili entro l'Esercizio successivo, ammontano complessivamente a euro 81.681.416 e sono diminuiti rispetto all'Esercizio precedente di euro 18.970.638.

Tra i crediti verso altri, esigibili oltre l'Esercizio successivo, si evidenzia il credito di euro 6.996.421 per un finanziamento fruttifero nei confronti di Holmo2 S.p.A., con una diminuzione rispetto al 2021 di euro 408.464 per restituzione di capitale.

Si evidenziano per il 2022 tra i crediti esigibili entro l'Esercizio successivo per un valore di euro 74.684.995 le seguenti voci:

- organismi consortili euro 38.782.878 con una diminuzione rispetto al 2021 di euro 4.751.882;
- cauzioni attive in denaro per euro 7.843.551;

- clienti per servizi ed affitti per euro 15.485.572 con un incremento rispetto al 2021 di euro 1.821.939;
- Simgest per euro 110.249 con una diminuzione di euro 1.316.104 rispetto al 2021;
- Factorcoop per euro 5.000.000 riferito ad un finanziamento fruttifero che verrà chiuso nel mese di Aprile 2023;
- enti previdenziali per euro 1.139.679;
- fornitori merci per euro 1.098.051;
- dipendenti per euro 494.695;
- buoni pasto e comunali per euro 295.668 rispetto al 2021 vi è un decremento di euro 630.507;
- contributi statali per euro 579.343 relativi al bonus che lo stato corrisponde per acquisti di apparecchi satellitari;
- nel valore residuale relativo agli altri crediti pari a euro 4.975.307 si evidenzia la rilevazione per il rimborso delle addizionali accise energetiche per euro 1.244.846, relativa agli anni 2019/2020.

Il fondo svalutazione crediti al 31.12.2022 salda in 1.120.000 euro.

Tale valore rientra nei limiti previsti dall'art. 106 del TUIR ed è ritenuto congruo rispetto al rischio di inesigibilità dei crediti iscritti in Bilancio.

Si segnala inoltre, come già indicato nei criteri di redazione del Bilancio, che per i crediti non incassati alle scadenze pattuite, non vengono rilevati interessi di mora, previsti dal D.Lgs. 231/2002 in quanto da stima effettuata, non rilevanti.

C.III Attività finanziarie che non costituiscono immobilizzazioni

Sono costituite prevalentemente da investimenti in titoli di Stato ed obbligazioni e, per una parte limitata, in titoli azionari (9,01%) e fondi comuni d'investimento (9,64%). La voce, al netto dei rimborsi e delle rettifiche, nell'Esercizio è diminuita rispetto al 2021 di 101.547.974 euro.

I criteri di valutazione utilizzati per l'identificazione dei valori di mercato sono i seguenti:

- per i fondi comuni e per le obbligazioni non quotati sul mercato italiano, è stato utilizzato il valore di mercato al 31.12.2022;
- per i titoli di stato, obbligazioni e azionari quotati sul mercato italiano, titoli azionari esteri iscritti all'attivo circolante, è stato utilizzato il valore normale del mese di dicembre 2022;
- Nova AEG evidenzia strumenti finanziari derivati per euro 7.358.904 che sono attività finanziarie rilevate al fair value.

In un anno di mercati agitati dalle tensioni inflattive e speculative, la Controllante conferma la propria attitudine a investire in sicurezza e a produrre margini in grado di sostenere l'allineamento del portafoglio titoli ai valori di fine anno, rinunciando all'adozione del decreto del governo che, in via emergenziale, ne avrebbe permesso la deroga.

I derivati sono classificati come strumenti di copertura solo quando, all'inizio della copertura, esiste una stretta e documentata correlazione tra le caratteristiche dell'elemento coperto e quelle dello strumento di copertura l'efficacia della stessa, verificata periodicamente, è elevata.

La voce pari a 7.358.904 euro accoglie la variazione negativa di fair value relativa ad operazioni di copertura dei flussi finanziari sul prezzo di acquisto delle commodities eseguite da Nova AEG. Tali strumenti finanziari derivati sono stati stipulati nel corso dell'Esercizio 2022 e il valore contabilizzato corrisponde alla somma dei fair value non ancora chiusi alla data del 31.12.2022 il cui effetto ricade nell'Esercizio successivo.

ANALISI DELLE VARIAZIONI DELLE ATTIVITÀ FINANZIARIE CHE NON COSTITUISCONO IMMOBILIZZAZIONI

	Valore di inizio Esercizio	Variazione nell'Esercizio	Valore di fine Esercizio
Partecipazioni non immobilizzate in imprese controllate	-	-	-
Partecipazioni non immobilizzate in imprese collegate	-	-	-
Partecipazioni non immobilizzate in imprese controllanti	-	-	-
Partecipazioni non immobilizzate in imprese sottoposte al controllo delle controllanti	-	-	-
Altre partecipazioni non immobilizzate	83.667.643	(16.309.513)	67.358.129
Strumenti finanziari derivati attivi non immobilizzati	21.395.974	(14.037.069)	7.358.904
Altri titoli non immobilizzati	549.502.995	(71.201.391)	478.301.604
Attività finanziarie per la gestione accentrata della tesoreria	-	-	-
Totale attività finanziarie che non costituiscono immobilizzazioni	654.566.613	(101.547.974)	553.018.638
	C III		C III

VARIAZIONI INTERVENUTE NELLA CONSISTENZA DELLE ATTIVITÀ FINANZIARIE (ATTIVO CIRCOLANTE)

Portafoglio	Esistenza iniziale	Acquisti	Rimborsi Vendite	Interessi incassati	Capital. Polizze	Ratei interessi 2022	Rivalutaz.	Svalutaz.	Rimanenza al 31.12.2022
Partecipazioni - circolante (titoli azionari)	83.667.643	183.174.945	(187.969.925)	-	-	-	-	(11.514.533)	67.358.129
	C.III.4								C.III.4
Strumenti finanziari derivati attivi	21.395.974	7.358.904	21.395.974	-	-	-	-	-	7.358.904
	C.III.5								C.III.5
Titoli circolante	479.236.287	109.926.892	(161.495.465)	(2.583.676)	322.131	2.438.057	4.546	(21.580.682)	406.268.091
Fondi	70.266.708	23.310.242	(12.022.686)	-	-	-	-	(9.520.751)	72.033.513
Totale circolante e fondi	549.502.995	133.237.135	(173.518.151)	(2.583.676)	322.131	2.438.057	4.546	(31.101.433)	478.301.604
	C.III.6								C.III.6
Totale	654.566.613	323.770.985	(382.884.052)	(2.583.676)	322.131	2.438.057	4.546	(42.615.967)	553.018.638
									C III

C.IV Disponibilità liquide

Sono rappresentate, per la quasi totalità, dalle disponibilità liquide sui conti correnti intestati alle società del Gruppo presso istituti bancari e postali.

Il denaro presente presso gli uffici ed i punti vendita al 31.12.2022 ammonta a 1.744.284 euro. Non sono presenti assegni.

Il valore dei conti correnti bancari e postali ammonta ad euro 68.502.342 e registra un decremento rispetto al 31.12.2021 di euro 719.897.

La voce delle disponibilità liquide registra complessivamente rispetto alla situazione al 31.12.2021, un decremento di euro 626.774.

ANALISI DELLE VARIAZIONI DELLE DISPONIBILITÀ LIQUIDE DEL GRUPPO

	Valore di inizio Esercizio	Variazione nell'Esercizio	Valore di fine Esercizio
Depositi bancari e postali	69.222.240	(719.897)	68.502.342
Assegni	-	-	-
Denaro e altri valori in cassa	1.651.161	93.122	1.744.284
Totale disponibilità liquide	70.873.401	(626.774)	70.246.626
	C IV		C IV

D Ratei e Risconti Attivi

I ratei e risconti attivi hanno subito un decremento complessivo di euro 832.149.

I ratei si riferiscono alla quota di ricavi di competenza dell'Esercizio che saranno incassati nell'Esercizio successivo e hanno subito un decremento di euro 1.085.464; tale decremento è dovuto principalmente ai valori della controllata Nova AEG per i proventi della copertura dell'energia elettrica e di prodotti derivati di competenza di dicembre 2022 e rilevati nel mese di gennaio 2023.

I risconti attivi riguardano principalmente la quota di costi per polizze fideiussorie, affitti passivi ed altri costi rilevati in via anticipata nell'Esercizio corrente che non sono completamente di competenza economica dell'Esercizio e quindi rimandati per la quota proporzionale all'Esercizio futuro e hanno subito un incremento di euro 253.315 dovuto principalmente alla controllata Nova AEG per provvigioni agli agenti.

ANALISI DELLE VARIAZIONI DEI RATEI E RISCONTI ATTIVI DEL GRUPPO

	Valore di inizio Esercizio	Variazione nell'Esercizio	Valore di fine Esercizio
Ratei attivi	2.766.498	(1.085.464)	1.681.033
Risconti attivi	326.747	253.315	580.062
Totale ratei e risconti attivi	3.093.246	(832.149)	2.261.096
	D		D

PASSIVO

A Patrimonio Netto

Patrimonio Netto

Il Patrimonio Netto del Gruppo al 31 dicembre 2022 è pari a euro 824.284.840 con un decremento rispetto all'Esercizio precedente di euro 2.462.817. Di seguito sono riepilogati i movimenti intervenuti nel Patrimonio Netto del Gruppo.

MOVIMENTI INTERVENUTI NELLE VOCI DI PATRIMONIO NETTO DEL GRUPPO

	Capitale sociale	Riserve di rivalutazione	Riserve indivisibili tra i Soci			Risultato dell'Esercizio	Totale
			legale	statutarie	altre		
Alla chiusura dell'Esercizio 2022							
Nova Coop	10.747.702	284.254.451	507.290.214	12.402.265	347.066	7.277.492	822.319.194
Nova AEG S.p.A.	10.000.000	-	84.125	-	2.225.078	5.191.436	17.500.640
Sviluppo Dora S.r.l.	50.000	-	-	-	12.000.000	(4.652.599)	7.397.400
Elisioni partecipazioni	(10.050.000)	-	(84.125)	-	(12.000.000)	(538.837)	(22.672.962)
Elisioni diverse	-	-	-	-	-	-	-
Patrimonio terzi	-	-	-	-	-	-	-
Altre rettifiche	-	-	-	-	(259.431)	-	(259.431)
Totale Patrimonio aggregato	10.747.702	284.254.451	507.290.214	12.402.265	2.312.712	7.277.492	824.284.840
	A.I	A.III	A.IV	A.V	A.VI	A.IX	A

ORIGINE, POSSIBILITÀ DI UTILIZZO E DISTRIBUIBILITÀ DELLE VOCI DI PATRIMONIO NETTO

	Importo	Origine / natura	Possibilità di utilizzazione	Quota disponibile	Riepilogo delle utilizzazioni effettuate nei tre precedenti esercizi	
					per copertura perdite	per altre ragioni
Capitale	10.747.702	-		-	-	-
Riserva da soprapprezzo delle azioni	-	-		-	-	-
Riserve di rivalutazione	284.254.451	-	B	284.254.451	-	-
Riserva legale	507.290.214	-	B	507.290.214	-	-
Riserve statutarie	12.402.265	-	B	12.402.265	-	-
Altre riserve						
Riserva straordinaria	-	-	-	-	-	-
Riserva da deroghe ex articolo 2423 Codice Civile	-	-	-	-	-	-
Riserva azioni o quote della società controllante	-	-	-	-	-	-
Riserva da rivalutazione delle partecipazioni	-	-	-	-	-	-
Versamenti in conto aumento di capitale	-	-	-	-	-	-
Versamenti in conto futuro aumento di capitale	-	-	-	-	-	-
Versamenti in conto capitale	-	-	-	-	-	-
Versamenti a copertura perdite	-	-	-	-	-	-
Riserva da riduzione capitale sociale	-	-	-	-	-	-
Riserva avanzo di fusione	-	-	-	-	-	-
Riserva per utili su cambi non realizzati	-	-	-	-	-	-
Riserva da congruaglio utili in corso	-	-	-	-	-	-
Riserva da consolidamento	(259.431)	-	-	-	-	-
Varie altre riserve	347.066	-	B	33.457	-	-
Totale altre riserve	87.634	-		33.457	-	-
Riserva per operazioni di copertura dei flussi finanziari attesi	2.225.078	-		-	-	-
Utili portati a nuovo	7.277.492	-		-	-	-
Riserva negativa per azioni proprie in portafoglio	-	-		-	-	-
Totale	824.284.840	-	-	-	-	-
Quota non distribuibile	-	-	-	-	-	-
Residua quota distribuibile	-	-	-	-	-	-

Legenda:

- A: per aumento di capitale
- B: per copertura perdite
- C: per distribuzione ai Soci
- D: per altri vincoli statutarie
- E: altro

I fondi per rischi e oneri ammontano complessivamente a euro 30.231.850 e, in relazione al principio della prudenza e competenza, di cui all'art. 2424 C.C. e in riferimento all'OIC 31, accoglie i seguenti oneri e rischi di natura certa o probabile, il cui ammontare o data di sopravvenienza non sono certi alla data di chiusura dell'Esercizio.

B.1 Fondo di quiescenza e obblighi simili

La voce accoglie l'accantonamento al fondo per indennità agenti della controllata Nova AEG S.p.A. L'ammontare complessivo del fondo, pari a 13.108 euro, non ha subito variazioni nel corso dell'Esercizio.

B.2 Fondo imposte differite

Il fondo imposte differite, per complessivi euro 2.127.436, è riferito alla Controllante per euro 4.135, riferito alla parte tassata dei ristorni da partecipazione in C.C.F.S., registrati per competenza, la cui imposizione fiscale è rinviata all'Esercizio in cui avverrà l'incasso, e alla controllata Nova AEG per euro 2.123.301, di cui euro 310.613 per differenze temporanee imponibili generiche ed euro 1.812.689 sugli strumenti finanziari derivati attivi.

B.3 Fondo per strumenti finanziari derivati passivi

La voce pari a 3.410.992 euro accoglie la variazione negativa di fair value relativa ad operazioni di copertura dei flussi finanziari sul prezzo di acquisto delle commodities della controllata Nova AEG. Tali strumenti finanziari derivati sono stati stipulati nel corso dell'Esercizio 2022 e il valore contabilizzato corrisponde alla somma dei fair value negativi non ancora chiusi alla data del 31.12.2022 il cui effetto ricade nell'Esercizio successivo.

B.4 Altri fondi

La voce Altri Fondi, per complessivi euro 24.680.313, accoglie i seguenti oneri e rischi:

Fondo Operazioni a Premi

Il fondo pari a euro 5.684.914 comprende gli stanziamenti e utilizzi relativi alle seguenti operazioni a premio relativi alla Controllante:

- "Solo per te 2020" dal 02 marzo 2020 al 28 febbraio 2023;
- "Coop per la Scuola 2021" con durata dal 09 settembre 2021 al 12 gennaio 2022;
- "Coop per la Scuola 2022" con durata dal 08 settembre 2022 al 12 gennaio 2023.

Fondo incentivi aziendali

Il fondo incentivi aziendali comprende lo stanziamento per retribuzioni variabili spettante a dirigenti, quadri e impiegati stimato sulla base dei risultati conseguiti e degli obiettivi raggiunti relativi all'Esercizio 2022, sulla base realistica dell'onere che dovrà essere sostenuto nel 2023. L'accantonamento è pari a euro 4.800.000 comprensivo degli oneri contributivi per la Controllante e per euro 354.056 per la controllata Nova AEG.

Fondo rischi su contenzioso legale

Tale voce riguarda il fondo costituito in esercizi precedenti dalla Capogruppo, in relazione ad un contenzioso legale che si articola in un arbitrato avanti la Camera Arbitrale di Milano e in alcuni Giudizi ordinari. Nel corso del 2022 sono state sostenute spese legali in relazione a tale contenzioso, con utilizzo diretto del fondo; a seguito di tali registrazioni il valore al 31.12.2022 è di euro 78.686 ed è ritenuto congruo e adeguato.

Fondo debiti verso Dipendenti

Tale fondo salda al 31.12.2022 in euro 3.869.160 e accoglie l'accantonamento per rischi futuri di natura generica verso i dipendenti di Nova Coop legati principalmente al rinnovo contrattuale e a trattative particolari di quiescenza. Nel corso del 2022 tale fondo è stato utilizzato per l'esodo di alcuni dirigenti della Capogruppo.

Fondo rischi

Tale voce accoglie l'indennità suppletiva di clientela agenti, per la quota di competenza 2019 e 2020 e salda al 31.12.2022 in euro 29.367; inoltre, include anche il fondo rischi su partecipazioni immobilizzate della Controllante per un valore di euro 9.849.129 e risulta adeguato a recepire l'onere connesso a future perdite ritenute probabili per talune partecipazioni.

Sempre in relazione al principio della prudenza e competenza, la controllata Nova AEG ha accantonato l'importo euro 15.000 per passività fiscali liquidate nel 2023.

Nella tabella che segue è evidenziato il dettaglio di tali movimenti.

ANALISI DELLE VARIAZIONI DEI FONDI PER RISCHI E ONERI DEL GRUPPO

	Fondo per trattamento di quiescenza e obblighi simili	Fondo per imposte anche differite	Strumenti finanziari derivati passivi	Altri fondi	Totale fondi per rischi e oneri
Valore di inizio Esercizio	13.108	6.010.710	5.383.384	21.067.721	32.474.925
Variazioni nell'Esercizio					
Accantonamento nell'Esercizio	-	285.061	3.410.992	12.221.699	15.917.752
Utilizzo nell'Esercizio	-	(11.546)	(5.383.384)	(8.609.107)	(14.004.038)
Altre variazioni	-	(4.156.789)	-	-	(4.156.789)
Totale variazioni	-	(3.883.274)	(1.972.392)	3.612.591	(2.243.075)
Valore di fine Esercizio	13.108	2.127.436	3.410.992	24.680.313	30.231.850
	B 1)	B2)	B3)	B4)	B

C Trattamento di Fine Rapporto di lavoro subordinato

Il valore del Trattamento di Fine Rapporto subordinato del Gruppo comprende le competenze maturate dai dipendenti della controllante Nova Coop S.C. e della controllata Nova AEG S.p.A. e ha un saldo al 31.12.2022 di 22.688.935 euro, con un incremento di 400.800 euro rispetto all'anno precedente.

ANALISI DELLE VARIAZIONI DEL TRATTAMENTO DI FINE RAPPORTO DI LAVORO SUBORDINATO

	Trattamento di fine rapporto di lavoro subordinato
Valore di inizio Esercizio	22.288.135
Variazioni nell'Esercizio	
Accantonamento nell'Esercizio	8.347.985
Utilizzo nell'Esercizio	(1.445.051)
Altre variazioni	(6.502.133)
Totale variazioni	400.800
Valore di fine Esercizio	22.688.935

C

Di seguito si riporta l'analisi delle variazioni e della scadenza dei debiti.

D Debiti

ANALISI DELLE VARIAZIONI E DELLA SCADENZA DEI DEBITI

	Valore di inizio Esercizio	Variazione nell'Esercizio	Valore di fine Esercizio	Quota scadente entro l'Esercizio	Quota scadente oltre l'Esercizio	Di cui di durata residua superiore a 5 anni
D 1) Obbligazioni	-	-	-	-	-	-
D 2) Obbligazioni convertibili	-	-	-	-	-	-
D 3) Debiti verso Soci per finanziamenti	(12.273.547)	729.848.046	729.848.046	729.848.046	-	-
D 4) Debiti verso banche	(23.443.953)	199.437.752	199.437.752	141.859.291	57.578.461	-
D 5) Debiti verso altri finanziatori	40.213.536	49.570.930	49.570.930	49.570.930	-	-
D 6) Acconti	22.375.611	25.047.627	25.047.627	25.047.627	-	-
D 7) Debiti verso fornitori	18.209.379	143.835.581	143.835.581	143.835.581	-	-
D 8) Debiti rappresentati da titoli di credito	-	-	-	-	-	-
D 9) Debiti verso imprese controllate	159.344	202.261	202.261	202.261	-	-
D 10) Debiti verso imprese collegate	6.723.238	62.773.973	62.773.973	62.773.973	-	-
D 11) Debiti verso imprese controllanti	-	-	-	-	-	-
D 11-bis) Debiti verso imprese sottoposte al controllo delle controllanti	-	-	-	-	-	-
D 12) Debiti tributari	8.379.933	20.355.996	20.355.996	20.355.996	-	-
D 13) Debiti verso Istit. di Previd. e di sicurezza sociale	(512.505)	2.033.440	2.033.440	2.033.440	-	-
D 14) Altri debiti	27.604.075	216.284.178	216.284.178	214.559.470	1.724.707	404.644
Totale debiti	1.361.954.675	87.435.113	1.449.389.788	1.390.086.619	59.303.168	-

DETTAGLI SUI DEBITI SUDDIVISI PER AREA GEOGRAFICA

Area geografica	Totale	Italia	CEE	Extra-CEE
D 1) Obbligazioni	-	-	-	-
D 2) Obbligazioni convertibili	-	-	-	-
D 3) Debiti verso Soci per finanziamenti	729.848.046	729.848.046	-	-
D 4) Debiti verso banche	199.437.752	199.437.752	-	-
D 5) Debiti verso altri finanziatori	49.570.930	49.570.930	-	-
D 6) Acconti	25.047.627	25.047.627	-	-
D 7) Debiti verso fornitori	143.835.581	138.617.508	401.973	4.816.099
D 8) Debiti rappresentati da titoli di credito	-	-	-	-
D 9) Debiti verso imprese controllate	202.261	202.261	-	-
D 10) Debiti verso imprese collegate	62.773.973	62.773.973	-	-
D 11) Debiti verso imprese controllanti	-	-	-	-
D 11-bis) Debiti verso imprese sottoposte al controllo delle controllanti	-	-	-	-
D 12) Debiti tributari	20.355.996	20.355.996	-	-
D 13) Debiti verso Istit. di Previd. e di sicurezza sociale	2.033.440	2.033.440	-	-
D 14) Altri debiti	216.284.178	216.284.178	-	-
Debiti	1.449.389.788	1.444.171.715	401.973	4.816.099

ANALISI DEI DEBITI ASSISTITI DA GARANZIE REALI SU BENI SOCIALI DEL GRUPPO

	Debiti assistiti da garanzie reali					Totale
	Debiti assistiti da ipoteche	Debiti assistiti da pegni	Debiti assistiti da privilegi speciali	Totale debiti assistiti da garanzie reali	Debiti non assistiti da garanzie reali	
D 1) Obbligazioni	-	-	-	-	-	-
D 2) Obbligazioni convertibili	-	-	-	-	-	-
D 3) Debiti verso Soci per finanziamenti	-	-	-	-	729.848.046	729.848.046
D 4) Debiti verso banche	17.261.478	61.400.310	-	78.661.788	120.775.964	199.437.752
D 5) Debiti verso altri finanziatori	-	-	-	-	49.570.930	49.570.930
D 6) Acconti	-	-	-	-	25.047.627	25.047.627
D 7) Debiti verso fornitori	-	-	-	-	143.835.581	143.835.581
D 8) Debiti rappresentati da titoli di credito	-	-	-	-	-	-
D 9) Debiti verso imprese controllate	-	-	-	-	202.261	202.261
D 10) Debiti verso imprese collegate	-	-	-	-	62.773.973	62.773.973
D 11) Debiti verso controllanti	-	-	-	-	-	-
D 11-bis) Debiti verso imprese sottoposte al controllo delle controllanti	-	-	-	-	-	-
D 12) Debiti tributari	-	-	-	-	20.355.996	20.355.996
D 13) Debiti verso Istit. di Previd. e di sicurezza sociale	-	-	-	-	2.033.440	2.033.440
D 14) Altri debiti	-	-	-	-	216.284.178	216.284.178
Totale debiti	17.261.478	61.400.310	-	78.661.788	1.370.728.000	1.449.389.788

D.3.a Debiti verso Soci per finanziamenti entro l'Esercizio successivo

La voce di Bilancio rappresenta la consistenza del Prestito Sociale di Nova Coop al 31.12.2022.

Gli interessi sul Prestito Sociale dell'Esercizio 2022 sono stati capitalizzati al 01.01.2023.

Sugli interessi maturati nei confronti dei Soci viene applicata una ritenuta a titolo di imposta nella misura del 26% ai sensi dell'art. 3 D.L. 66 del 24.04.2014.

Sul deposito sociale non grava nessun tipo di spesa. Le condizioni applicate sono dettagliatamente esposte negli appositi fogli informativi analitici messi a disposizione dei Soci presso tutti i punti vendita della Cooperativa. Si evidenzia che il rapporto tra Prestito Sociale e patrimonio netto del Gruppo è largamente inferiore ai limiti massimi previsti dalla legge come indicato a commento del prospetto Deliberazione C.I.C.R. n. 1058 del 19.07.2005 e art. 13 e 19 del Regolamento dei Depositi al Risparmio.

D.4 Debiti verso banche

Nella voce D.4 "debiti verso banche" sono iscritti i valori dei finanziamenti in essere con istituti bancari nel corso dell'Esercizio 2022. La maggior parte dei finanziamenti è stata accordata con il rilascio di garanzie in titoli o ipotecarie per un valore nominale complessivo di euro 78.661.788 (facenti parte delle garanzie totali indicate nella tabella "Importo complessivo degli impegni, delle garanzie e delle passività potenziali non risultanti dallo Stato Patrimoniale"); per tale importo si rileva un decremento rispetto al 2021, che era pari a euro 96.283.294, dovuti al rimborso di finanziamenti andati in scadenza.

Il pegno in titoli è rotativo e permette la sostituzione dei titoli concessi in garanzia con altri titoli in relazione alle esigenze lavorative, pertanto le garanzie non sono vincolate.

L'importo residuo dei finanziamenti al 31.12.2022 è di euro 199.437.752, distinti nella tabella che segue tra quelli in scadenza entro l'Esercizio successivo (D.4a) e quelli con scadenza oltre l'Esercizio (D.4b).

Non vi sono debiti con durata residua oltre i cinque anni.

DEBITI VERSO BANCHE

	A breve termine	A medio/lungo termine	Totale
Valore iniziale	176.689.672	46.192.033	222.881.706
Totale variazioni	(34.830.381)	11.386.428	(23.443.952)
<i>rimborsi</i>	<i>(113.075.274)</i>	<i>(3.522.384)</i>	-
<i>spostamento quote</i>	<i>35.088.783</i>	<i>(35.088.783)</i>	-
<i>nuove acquisizioni</i>	<i>43.156.109</i>	<i>49.997.596</i>	-
Valore residuo	141.859.291	57.578.461	199.437.752
	D 4 a)	D 4 b)	

D.5 Debiti verso altri finanziatori

Il saldo al 31.12.2022 della voce ammonta a 49.570.930 euro, interamente relativo alla controllata Nova AEG, ed accoglie i debiti vantati nei confronti delle società di factoring.

D.6 Acconti

La voce "acconti" accoglie anticipi ricevuti da clienti per prestazioni di servizi non ancora effettuati e cessioni di immobilizzazioni in attesa che si perfezioni la compravendita; per la Controllante ammontano a euro 63.569 euro e per la controllata Nova AEG S.p.A. a 24.984.058 euro, per quest'ultima fa riferimento a fatture di fornitura di gas ed energia elettrica emesse in acconto a determinati clienti sulla base di specifici accordi contrattuali. Al 31.12.2022 la voce consolidata ammonta ad euro 25.047.627.

D.7 Debiti verso fornitori

La voce è costituita dalle somme dovute ai fornitori di merci ed a quelli di beni e servizi in relazione alle normali dilazioni concordate contrattualmente. Il saldo al 31.12.2022 ammonta a euro 143.835.581.

Il valore è composto da Nova Coop per euro 35.912.725 di cui euro 5.948 verso fornitori comunitari e per euro 1600 nei confronti di creditori extra-comunitaria, Sviluppo Dora S.r.l. per euro 7.336 e Nova AEG S.p.A. per euro 107.915.519 di cui euro 396.025 verso fornitori comunitari e 4.814.499 verso fornitori Extra CEE.

D.9 e D.10 Debiti verso controllate e collegate

Nei debiti verso controllate e collegate del Gruppo, al netto delle elisioni operate in fase di consolidamento, rimangono interamente i debiti verso collegate della Capogruppo per euro 62.773.973, di cui 62.715.758 euro relativi a debiti verso Coop Consorzio Nord Ovest Soc. Cons. r.l., 33.187 euro riferiti a Gli Orsi Soc. Cons. r.l. e 25.027 euro verso Le Fornaci Soc. Cons. r.l.

Per quanto riguarda i debiti verso le società controllate, rimangono i debiti non oggetto di elisione per un importo di 202.261 euro riferiti prevalentemente ai conguagli di fine anno per le gestioni dei centri commerciali.

Non si evidenziano debiti con scadenza oltre l'Esercizio successivo.

D.12 Debiti tributari

I debiti tributari del Gruppo, pari a euro 20.355.996, si riferiscono in particolare a debiti per ritenute su stipendi e lavoratori autonomi del mese di dicembre, euro 3.510.194 Nova Coop ed euro 117.780 di Nova AEG; debito Iva Nova Coop di dicembre per euro 2.984.575 ed euro 3.069.940 Nova AEG; erario per accise di Nova AEG per euro 7.146.651; imposte correnti Irap di Nova Coop per euro 1.212.424, imposte correnti di Nova AEG per euro 2.223.771 e varie euro 181.388. Vengono elisi dal Gruppo euro 90.727.

D.13 Debiti verso istituti di previdenza e sicurezza sociale

La voce, che al 31.12.2022 ammonta a euro 2.033.440, include il debito verso l'INPS per i lavoratori dipendenti e per prestazioni di collaborazione coordinata e continuative delle società Nova Coop e Nova AEG (2.033.219 euro) e il debito verso INAIL della controllata (221 euro) ed è così suddiviso:

- 1.948.772 euro relativi alla Capogruppo Nova Coop;
- 84.667 euro relativi alla controllata Nova AEG.

Rispetto allo scorso anno si registra un decremento del debito di 512.505 euro.

D.14 Altri debiti

La voce "Altri debiti" al 31.12.2022 ammonta ad 216.284.178 euro, di cui 200.829.900 euro sono relativi alla Capogruppo. Per la controllata Nova AEG S.p.A. la voce ammonta a euro 15.421.405, e per euro 32.872 a Sviluppo Dora. I debiti relativi a questa voce sono tutti verso operatori italiani.

Di seguito si evidenzia dettaglio delle voci:

- debiti verso Soci finanziatori per un totale di euro 3.881.528 corrispondenti agli interessi non capitalizzati ma maturati nel 2022 sul prestito sociale al netto della ritenuta di legge pari al 26% e liquidati il 01.01.2023;
- debiti verso Soci che si suddivide come dettagliato di seguito ed ammonta ad euro 5.789.969:
 - euro 3.687.073 relativo a debiti verso Soci esclusi, in applicazione della normativa vigente (art. 17 bis del D.L. 81/2014, integrato dal D.M. MISE del 18.9.2014) recepita dallo Statuto Sociale di Nova Coop (art. 12 bis) che prevede l'esclusione dalla Cooperativa dei Soci inattivi (al riguardo si rimanda alla relazione sulla gestione "Attività Sociale");
 - euro 219.468 relativo a debiti verso Soci finanziatori esclusi per capitale e interesse;
 - euro 1.883.426 relativo a debiti verso Soci per esubero del Prestito Sociale;
- debiti verso dipendenti per ratei al 31.12.2022 ammontano a euro 10.088.219 relative alle spettanze verso i dipendenti (che comprendono gli stipendi di dicembre in pagamento al 10 del mese successivo e i ratei per le ferie non godute);

- debiti per finanziamento pronti contro termini per complessivi euro 174.501.332 hanno scadenza entro l'anno successivo, si rileva un incremento di euro 14.587.190 rispetto all'Esercizio precedente;
- debiti per importi da restituire ai clienti, per carte regalo Coop, per complessivi euro 2.740.066, si rileva un incremento di euro 1.560.176 rispetto all'Esercizio precedente;
- debiti per depositi cauzionali ammontano ad euro 16.254.861;
- debiti minori verso altri per euro 3.028.203.

I ratei passivi sono iscritti a fronte di quote di costi di competenza dell'Esercizio e non ancora liquidati e ammontano a euro 738.043. Per la controllante sono interessi su finanziamenti e per la controllata Nova AEG sono principalmente relativi ad interessi debitori bancari e a differenziali sui derivati di copertura di competenza 2022 regolati nel 2023.

I risconti sono iscritti a fronte di quote di ricavi già fatturati ma di competenza dell'Esercizio successivo.

La voce accoglie il risconto della Controllante relativo alle quote di competenza di esercizi futuri relativi al credito di imposta per investimenti in beni strumentali in base alla Legge 160/2019 e Legge 178/2020 pari a euro 1.677.907, dalla quota parte del valore delle carte carburanti che verranno utilizzate nell'Esercizio successivo e alla quota parte degli affitti attivi; mentre i risconti passivi delle controllate sono relativi a interessi per dilazione di pagamenti e ricavi di competenza esercizi futuri.

La voce si movimenta maggiormente per i valori di competenza della Controllante e salda al 31.12.2022 per euro 2.294.481.

E Ratei e Risconti Passivi

ANALISI DELLE VARIAZIONI DEI RATEI E RISCONTI PASSIVI DEL GRUPPO

	Valore di inizio Esercizio	Variazione nell'Esercizio	Valore di fine Esercizio
Ratei passivi	197.933	540.109	738.043
Risconti passivi	2.181.789	112.691	2.294.481
Totale ratei e risconti passivi	2.379.723	652.800	3.032.524
	E		E

Impegni e Garanzie

Gli impegni e le garanzie rilasciate a favore di terzi al 31.12.2022 sono di seguito riportate:

- le fidejussioni rilasciate sono pari a 127.220.197 euro con un decremento di 7.906.003 euro;
- Le garanzie prestate a terzi sono iscritte per un totale di 578.296.574 euro e si compongono con il rilascio di lettere di patronage a terzi per 133.126.200 euro, lettere di patronage ad istituti bancari per le linee di credito per 93.300.000 euro. Inoltre si evidenzia un pegno in titoli 3.600.000 euro a favore di Factorcoop S.p.A. per crediti vantati verso la società collegata Coop Consorzio Nord Ovest S.C.r.l ed euro 20.000 per affitti. Inoltre vi sono titoli immobilizzati o vincolati con pegno rotativo per un totale di 173.545.074 euro per garantire linee di finanziamento Nova Coop.

Le garanzie reali (ipotecarie), che sono un di cui della voce "garanzie", sono state concesse a fronte dell'erogazione di mutui; e al 31.12.2022 ammontano a 174.705.300 euro.

IMPORTO COMPLESSIVO DEGLI IMPEGNI, DELLE GARANZIE E DELLE PASSIVITÀ POTENZIALI NON RISULTANTI DALLO STATO PATRIMONIALE

	Importo
Impegni	
Impegni	127.220.197
di cui in materia di trattamento di quiescenza e simili	127.220.197
di cui nei confronti di imprese controllate	-
di cui nei confronti di imprese collegate	-
di cui nei confronti di imprese controllanti	-
di cui nei confronti di imprese sottoposte al controllo delle controllanti	-
Garanzie	
Garanzie	578.296.574
di cui reali	174.705.300

04 Commenti alle voci del Bilancio: Conto Economico

A Valore della Produzione

Di seguito in sintesi la composizione, la comparazione con l'anno precedente e la variazione per voce.

Voce	Valore della Produzione	31.12.2021	31.12.2022	Variazione
A 1 a)	Ricavi delle vendite al dettaglio	1.667.496.713	2.645.303.070	977.806.356
A 1 b)	Somministrazione servizi della rete di vendita	47.103.535	55.765.837	8.662.301
A 1 d)	Altri ricavi da vendita e ricavi per prestazioni	78.199.414	80.243.380	2.043.965
	Totale ricavi di vendita e delle prestazioni	1.792.799.663	2.781.312.287	988.512.623
A 2	Variazione rimanenze di prodotti in corso, semilavorati e finiti	(197.729)	(12.696)	185.033
A 4	Incrementi di immobilizzazioni per lavori interni	2.197.344	582.871	(1.614.473)
A 5	Vari	26.362.812	20.351.579	(6.011.233)
	Totale Valore della Produzione	1.821.162.091	2.802.234.040	981.071.949

A.1 Ricavi delle vendite e delle prestazioni

Il valore complessivo dei ricavi delle vendite e delle prestazioni ammonta ad euro 2.781.312.287.

La tabella che segue illustra le vendite evidenziando i ricavi per vendite nette al minuto, somministrazione e servizi eseguite dalla rete dei Supermercati e degli Ipermercati, suddivisi per area geografica, effettuate dalla Capogruppo per euro 1.024.685.926, al netto delle elisioni di consolidamento.

I ricavi per le vendite di merci sono iscritti in base al principio della competenza economica identificato, nel caso di vendite al dettaglio, con il momento del passaggio di proprietà a sua volta coincidente con la consegna.

I ricavi delle vendite e prestazioni per la controllata Nova AEG, distribuiti sul territorio nazionale, ammontano, al netto delle elisioni, ad euro 1.676.374.980 e sono relativi a ricavi per vendita di energia elettrica e di gas naturale, mentre per la controllata Sviluppo Dora, distribuiti sul territorio piemontese, ammontano ad euro 8.000 e si riferiscono a vendite di autorimesse e immobili.

I componenti della voce "altri ricavi da vendita e ricavi per prestazioni (A.1d) che complessivamente ammontano ad euro 80.243.380, si riferiscono a prestazioni svolte nei confronti di Coop Consorzio Nord Ovest per la promozione di prodotti, inserimento referenze ed esposizioni preferenziali al pubblico (euro 75.370.375) ad affitti d'azienda e simili (euro 4.640.616) e ad altri proventi (euro 232.389).

CORRISPETTIVI RELATIVI ALLE VENDITE DELLE MERCI E DEI SERVIZI PRESTATI DALLA RETE DI VENDITA SUDDIVISE PER REGIONE DEL GRUPPO

(valori in migliaia di euro)

	2021		2022		Variazioni
	Totale	%	Totale	%	
Tot. Piemonte (A)	968.847	95,65	993.610	95,76	24.763
Tot. Lombardia (B)	44.801	4,35	44.042	4,24	(759,00)
Tot. vendite lorde al minuto (A + B)	1.013.649	100,00	1.037.653	100,00	24.004
Tot. vendite lorde altre gestioni comm.	78.945		114.393		35.448
Totale vendite lorde	1.092.594		1.152.046		59.452
IVA su vendite	(119.380)		(127.360)		-
Totale ricavi netti della Capogruppo	973.214		1.024.685		51.471
Totale ricavi netti Nova AEG S.p.A.	741.226		1.676.374		935.148
Totale ricavi netti Sviluppo Dora S.r.l.	159		8		(151)
Totale Gruppo per ricavi di vendite per merci e servizi del Gruppo	1.714.600		2.701.068		986.468
Altri ricavi da vendite e prestazioni					
Nova Coop s.c.	78.199		80.243		2.044
Nova AEG S.p.A.	-		-		
Sviluppo Dora S.r.l.	-		-		
Totale altri ricavi da vendite e prestazioni del Gruppo	78.199		80.243		2.044
Totale del Gruppo	1.792.799		2.781.312		988.512
	A.1		A.1		

A.2 Variazioni rimanenze dei prodotti in corso di lavorazione, semilavorati e finiti

La voce al 31.12.2022 accoglie la variazione positiva delle rimanenze di prodotti in corso di lavorazione, semilavorati e finiti della controllata Sviluppo Dora S.r.l., pari ad euro 12.696, costituito dagli immobili in acquisto e vendita, oggetto dell'attività della società.

A.4 Incrementi di immobilizzazioni per lavori interni

La voce comprende i costi diretti del personale sostenuti per la realizzazione interna di nuovi insediamenti e ristrutturazioni di punti vendita della Capogruppo per un totale di 582.871 euro.

Tali costi sono stati rilevati nella voce B.9 "costi per il personale" e capitalizzati nelle immobilizzazioni materiali nel corso dell'Esercizio, se relativi ad opere completate, ovvero nelle costruzioni in corso quando relative ad opere non ancora terminate.

A.5 Altri ricavi e proventi

Gli altri ricavi e proventi diversi ammontano complessivamente a euro 20.351.579 riportando un decremento di euro 6.011.233 rispetto all'anno precedente.

Gli importi più rilevanti, riportati al netto delle elisioni, sono composti da canoni locazioni, spese condominiali e pubblicità per euro 7.140.873, recupero spese condominiali ed altri ricavi generici per euro 3.665.296, dall'utilizzo dei fondi per operazioni a premio euro 4.075.403, dai contributi statali per gas energia elettrica e lotteria degli scontrini euro 2.013.449, infine, sopravvenienze attive per euro 3.156.857.

Nel corso dell'Esercizio, la Capogruppo non ha ricevuto contributi e vantaggi economici di cui alla L.124/2017, art.1, comma 25 il cui dettaglio è esposto nella tabella "CONTRIBUTI RICEVUTI DALLA PUBBLICA AMMINISTRAZIONE O SOGGETTI EQUIPARATI ALLA P.A." del Bilancio Consolidato.

Di seguito in sintesi la composizione, la comparazione con l'anno precedente e la variazione per voce.

B Costi della Produzione

Voce	Costi della Produzione	31.12.2021	31.12.2022	Variazione
B 6	Per materie prime, sussidiarie, di consumo e merci	1.498.172.584	2.479.104.254	980.931.669
B 7	Per servizi	109.638.423	110.791.763	1.153.339
B 8	Per godimento di beni di terzi	4.231.469	4.318.846	87.377
B 9	Per il personale	149.070.580	150.247.762	1.177.181
B 10	Ammortamenti e svalutazioni	89.937.151	35.379.615	(54.557.535)
B 11	Variazione delle rimanenze di materie prime, sussidiarie, di consumo e merci	(441.694)	(7.324.156)	(6.882.462)
B 12	Accantonamenti per rischi	-	15.000	15.000
B 13	Altri accantonamenti	5.382.398	7.052.642	1.670.244
B 14	Oneri diversi di gestione	13.074.585	13.800.250	725.664
	Totale costi della produzione	1.869.065.499	2.793.385.979	924.320.479

B.6 Per materie prime, sussidiarie, di consumo e merci

I costi per materie prime, sussidiarie, di consumo e merci sono contabilizzati al netto degli sconti, degli abbuoni e dei resi; il loro valore consolidato al 31.12.2022 ammonta a euro 2.479.104.254 ed è quello più rilevante tra i costi della produzione.

I costi di acquisto merci riferiti alla Controllante (euro 798.771.448) sono iscritti in Bilancio facendo riferimento al momento del passaggio di proprietà coincidente con la consegna delle stesse ai Punti di Vendita; i costi di acquisto della controllata Nova AEG (euro 1.680.332.806) sono relativi all'acquisto di energia elettrica, gas naturale e altre materie prime; non si evidenziano acquisti per la controllata Sviluppo Dora.

B.7 Per servizi

I costi per servizi del Gruppo ammontano a euro 110.791.763 con un incremento rispetto al 2021 di euro 1.153.339.

Le principali variazioni sono dovute a un incremento delle prestazioni e gestioni gallerie per euro 883.654 e spese condominiali di euro 806.366 e una diminuzione delle spese di vigilanza di euro 1.140.813.

I compensi spettanti ad Amministratori e Sindaci e Società di Revisione, compresi nella voce B.7, sono evidenziati separatamente per il valore di 293.883 euro.

AMMONTARE DEI COMPENSI, DELLE ANTICIPAZIONI E DEI CREDITI CONCESSI AD AMMINISTRATORI E SINDACI E DEGLI IMPEGNI ASSUNTI PER LORO CONTO

	Amministratori	Sindaci
Compensi Totali	221.221	72.662
Di cui Nova Coop	165.221	38.908
Di cui Nova AEG	55.999	32.194
Di cui Sviluppo Dora	-	1.560
Anticipazioni	-	-
Crediti	-	-
Impegni assunti per loro conto per effetto di garanzie prestate	-	-

AMMONTARE DEI CORRISPETTIVI SPETTANTI AL REVISORE LEGALE O ALLA SOCIETÀ DI REVISIONE

	Revisione legale dei conti annuali	Altri servizi di verifica svolti	Servizi di consulenza fiscale	Altri servizi diversi dalla revisione contabile	Totale corrispettivi spettanti al revisore legale o alla società di revisione
Valore Totale	69.235	31.525	-	5.748	106.509
Di cui Nova Coop	33.720	15.590	-	3.952	53.262
Di cui Nova AEG	33.955	15.935	-	1.796	51.687
Di cui Sviluppo Dora	1.560	-	-	-	1.560

B.8 Per godimento beni di terzi

I costi per godimento beni di terzi del Gruppo ammontano ad euro 4.318.846, la cui voce più rilevante è riferita a fitti passivi su immobili in cui sono presenti alcuni punti vendita di Nova Coop.

La voce evidenzia un incremento di euro 87.377 rispetto all'anno 2021 dovuto principalmente a un incremento del noleggio di attrezzature di euro 187.496 e a un decremento delle manutenzioni condominiali di euro 115.892.

B.9 Per il personale

Il costo per il personale ammonta ad euro 150.247.762 di cui euro 147.062.057 relativo alla Capogruppo ed euro 3.185.704 relativo alla società controllata Nova AEG S.p.A. al netto delle elisioni per rapporti infragruppo.

Le voci più significative relative al costo per il personale ed il confronto con l'Esercizio precedente sono esposti nella tabella seguente.

COSTI PER IL PERSONALE

	31.12.2021	31.12.2022	Confronto 2021/2022
Retribuzioni lorde	98.056.038	97.341.197	(714.841)
Retribuzioni lorde per lavoro interinale	9.145.429	10.516.521	1.371.092
Incentivi aziendali	2.945.736	3.972.309	1.026.573
Totale salari e stipendi	110.147.203	111.830.028	1.682.825
	B.9.a	B.9.a	
Assicurazioni INAIL	728.824	581.094	(147.729)
Contributi INPS	26.380.131	25.807.717	(572.414)
Contributi su incentivi aziendali	854.264	1.181.746	327.482
Altri contributi	-	-	-
Totale oneri sociali	27.963.220	27.570.558	(392.661)
	B.9.b	B.9.b	
Trattamento di fine rapporto	7.244.932	8.347.985	1.103.053
	B.9.c	B.9.c	
Trattamento di quiescenza e simili (Previdenza Cooperativa)	661.092	693.980	32.887
	B.9.d	B.9.d	
Assicurazioni, previdenze contrattuali	898.370	835.984	(62.385)
Contributi sindacali a carico Coop	99.203	96.786	(2.416)
Rimborsi chilometrici	552.485	604.519	52.034
Incentivi all'esodo	1.460.384	221.561	(1.238.823)
Altri costi	43.687	46.356	2.669
Totale altri costi	3.054.131	1.805.209	(1.248.922)
	B.9.e	B.9.e	
Totale costo del personale	149.070.580	150.247.762	1.177.181
	B.9	B.9	

Ai sensi dell'art. 2427, comma 1, numero 15, del Codice civile, si riporta il numero medio dei dipendenti del Gruppo ripartito per categoria:

NUMERO MEDIO DI DIPENDENTI RIPARTITI PER CATEGORIA DEL GRUPPO

	Nova Coop S.C.	Sviluppo Dora S.r.l.	Nova AEG S.p.A.	Totale Gruppo
Dirigenti	15	-	3	18
Quadri	61	-	5	66
Impiegati	4.548	-	40	4.588
Operai	-	-	-	0
Altri dipendenti	-	-	-	0
Totale Dipendenti	4.624	-	48	4.672

B.10 Ammortamenti e svalutazioni

Gli ammortamenti imputati al Conto Economico sono stati calcolati sulla base delle aliquote ritenute rappresentative della vita economico-tecnica stimata dei cespiti, definita come residua possibilità di utilizzazione, applicando il criterio proporzionale ragguagliato ai giorni di effettivo possesso.

Facciamo comunque riferimento a quanto dichiarato in relazione ai principi contabili ed esposto a commento delle immobilizzazioni.

Gli ammortamenti delle immobilizzazioni immateriali del Gruppo ammontano a 3.072.952, di cui 1.677.751 relativi alla Capogruppo, 1.395.201 relativi a Nova AEG, mentre la Sviluppo Dora non possiede immobilizzazioni immateriali.

Gli ammortamenti delle immobilizzazioni materiali del Gruppo ammontano a 30.839.177 di cui 30.662.861 in riferimento a Nova Coop, 138.877 a Nova AEG e 37.440 a Sviluppo Dora.

Il valore complessivo degli "ammortamenti materiali e immateriali" al 31 dicembre 2022 ammonta a euro 33.912.129.

Il Gruppo ha provveduto ad effettuare un accantonamento al "fondo svalutazione crediti compresi nell'attivo circolante" per euro 1.467.485.

AMMORTAMENTI E SVALUTAZIONI DEL GRUPPO

	31.12.2021	31.12.2022	Confronto 2021/2022
Ammortamento costi impianto e ampliamento	449.975	478.903	28.928
Ammortamento diritti di brevetto	167.861	1.423.694	1.255.833
Ammortamento avviamento	219.029	219.029	-
Ammortamento altre immobilizzazioni immateriali	448.907	460.300	11.392
Ammortamento altri (oneri e accessori)	326.780	491.024	164.243
Totale ammortamenti immobilizzazioni immateriali	1.612.555	3.072.952	1.460.397
	B.10.a	B.10.a	
Ammortamenti fabbricati	25.279.802	13.788.699	(11.491.102)
Ammortamenti impianti e macchinari	11.235.025	10.605.436	(629.588)
Ammortamenti attrezzature ind.e comm.	2.117.774	2.117.825	50
Ammortamenti altri beni	4.101.280	4.327.215	225.935
Totale ammortamenti immobilizzazioni materiali	42.733.883	30.839.177	(11.894.705)
	B.10.b	B.10.b	
Altre svalutazioni delle immobilizzazioni	44.100.000	-	(44.100.000)
	B.10.c	B.10.c	
Totale accantonamento fondo svalutazione dei crediti compresi nell'attivo circolante	1.490.713	1.467.485	(23.228)
	B.10.d	B.10.d	
Totale ammortamenti e svalutazioni	89.937.151	35.379.615	(54.557.535)
	B.10	B.10	

B.11 Variazioni delle rimanenze di materie prime, sussidiarie, di consumo e merci

La variazione delle rimanenze complessiva del Gruppo registra al 31.12.2022 un valore negativo di euro 7.324.156, attribuito alla Controllante per euro 3.092.651 per materie prime sussidiarie di consumo, prodotti finiti e merci e alla società controllata Nova AEG S.p.A. per euro 4.231.505 (per materie prime relative allo stoccaggio di gas naturale).

Per maggior dettaglio sulla composizione delle rimanenze del Gruppo si rimanda alla tabella di dettaglio a corredo della voce C.I. RIMANENZE della presente nota integrativa.

B.12 Accantonamenti per rischi

La voce accoglie per euro 15.000 passività fiscali liquidate nel corso dell'Esercizio successivo e sono riferite interamente alla controllata Nova AEG.

B.13 Altri accantonamenti

La voce, per complessivi euro 7.052.642, accoglie l'accantonamento al fondo per oneri sull'operazione a premio "Solo per te 2022" per l'ammontare stimato di euro 5.053.507 e l'importo di 631.407 euro in relazione all'operazione a premi "Coop per la Scuola 2022", nel rispetto della correlazione tra costi e ricavi e dei principi di prudenza e competenza.

Per il 2022 è stato accantonato anche l'importo di euro 1.367.728 al "Fondo debiti verso dipendenti" in relazione ad un accantonamento prudenziale per rischi futuri che potrebbero emergere verso dipendenti.

B.14 Oneri diversi di gestione

Gli oneri diversi di gestione del Gruppo, pari a euro 13.800.250, comprende in particolare l'Imu di Nova Coop per euro 3.834.522, la Tari di Nova Coop per euro 3.013.622, contributi associativi di Nova Coop per euro 773.828 e Nova AEG per euro 231.740, altre imposte, bolli e diritti vari di Nova Coop per euro 996.585 e Nova AEG per euro 58.154, notiziari e pubblicazioni di Nova Coop per euro 727.890, liberalità ed omaggio Nova Coop per euro 1.662.579, sopravvenienze passive Nova Coop per euro 1.864.477 e varie del Gruppo per euro 636.853.

**C
Proventi ed
oneri finanziari**

I proventi da partecipazioni iscritti alla voce C.15 ed i proventi finanziari iscritti alla voce C.16 del Conto Economico sono dettagliatamente esposti nelle rispettive tabelle nelle quali sono separatamente indicati i proventi relativi alle controllate, collegate e quelli originati da rapporti con altri soggetti.

Si evidenzia che, in osservanza dell'OIC 12, i dividendi relativi al 2022 delle società partecipate sono rilevati nell'Esercizio in cui ne è stata deliberata la distribuzione (OIC 21 "Partecipazioni").

PROVENTI DA PARTECIPAZIONE DEL GRUPPO

Rif. Stato Patrimoniale	31.12.2021	31.12.2022	Confronto 2021/2022	
Da imprese collegate:				
B.III.1b	Dividendi Assipiemonte '96 S.r.l.	9.332	9.028	(304)
	Totale collegate	9.332	9.028	(304)
	C.15.b	C.15.b		
Da altri:				
C.III.4	Plusvalenze da alienazione titoli azionari del circolante	26.472.034	9.931.645	(16.540.389)
	Proventi da trading Nova AEG		15.863.546	15.863.546
B.III.1d-bis	Dividendi da partecipazioni immobilizzate	25.368.168	14.412.655	(10.955.513)
C.III.4	Dividendi titoli azioni del circolante	1.895.254	2.607.204	711.950
	Totale proventi da realizzo	53.735.457	42.815.050	(10.920.407)
	C.15.e	C.15.e		
Totale proventi	53.744.789	42.824.078	(10.920.711)	
	C.15	C.15		

ALTRI PROVENTI FINANZIARI DEL GRUPPO

Rif. Stato Patrim.		31.12.2021	31.12.2022	Confronto 2021/2022
B.III.3	Interessi attivi su titoli di stato e obbligazioni immobilizzate	1.285.987	2.041.949	755.961
B.III.3	Plusvalenze da alienazione titoli immobilizzati a rimborso	79.698	-	(79.698)
	Tot. titoli iscritti nelle immobilizzazioni che non costituiscono partecipazioni	1.365.685	2.041.949	676.263
		C.16.b	C.16.b	
	Altri verso terzi:			
C.III.6	Interessi attivi su titoli di stato e obbligazioni iscritti nell'attivo circolante	7.491.204	6.964.591	(526.613)
C.III.6	Plusvalenze da alienazione fondi dell'attivo circolante	3.401.113	1.292.321	(2.108.792)
C.III.6	Dividendi fondi circolante	1.448.344	1.579.144	130.800
C.III.6	Capitalizzazione polizze	386.879	336.233	(50.646)
C.III.7	Retrocessioni titoli	27.778	8.053	(19.725)
	Tot. titoli iscritti nell'attivo circolante che non costituiscono partecipazioni	12.755.321	10.180.343	(2.574.977)
		C.16.d.2	C.16.d.2	
C.III.6	Plusvalenze da alienazione titoli di stato e obbligazioni dell'attivo circolante	7.221.789	232.041	(6.989.748)
C.IV.1	Interessi attivi bancari e postali	761.340	419.048	(342.291)
C.III.6	Utili su futures	1.063.580	1.911.924	848.344
Fornitori	Sconti finanziari e abbuoni attivi	1.151.968	1.287.338	135.369
	Interessi attivi di mora da clienti	291.814	18.377	(273.437)
C.III.5.a	Interessi attivi su crediti diversi e altri proventi	123.600	1.001.852	878.251
	Totale verso terzi diversi dai precedenti	10.614.094	4.870.583	(5.743.511)
		C.16.d.5	C.16.d.5	
	Totale altri proventi finanziari	24.735.101	17.092.875	(7.642.225)
		C.16	C.16	

ANALISI DELLA COMPOSIZIONE DEI PROVENTI DA PARTECIPAZIONE DIVERSI DAI DIVIDENDI

	Proventi diversi dai dividendi
Da imprese collegate	-
Da imprese controllanti	-
Da imprese sottoposte al controllo delle controllanti	-
Da altri	25.795.191
Totale	25.795.191

INTERESSI PASSIVI ED ALTRI ONERI FINANZIARI DEL GRUPPO

	31.12.2021	31.12.2022	Confronto 2021/2022
Interessi passivi verso Soci finanziatori	4.351.691	3.901.122	(450.569)
Totale verso Soci finanziatori	4.351.691	3.901.122	(450.569)
Interessi per mutui	632.350	518.376	(113.973)
Interessi per Pct	(91.496)	285.081	376.577
Interessi verso banche	541.366	1.245.001	703.635
Interessi verso terzi diversi dai precedenti	90.208	706.637	616.428
Abbuoni e sconti finanziari	160.770	372.920	212.149
Totale interessi e sconti finanziari	1.333.200	3.128.017	1.794.817
Perdite da gestione titoli	1.749.812	4.520.366	2.770.553
Minusvalenze da azioni	69.530	87.719	18.188
Minusvalenze da fondi	-	-	-
Perdite su futures	864.399	1.960.883	1.096.483
Commissioni negoziazione finanziaria	33.923	12.175	(21.748)
Imposta transazioni finanziarie (TOBIN TAX)	325.871	151.004	(174.867)
Totale perdite su titoli	3.043.538	6.732.148	3.688.610
Totale altri	4.376.738	9.860.166	5.483.427
Totale interessi e altri oneri finanziari	8.728.429	13.761.288	5.032.858
	C.17	C.17	

UTILI E PERDITE SU CAMBI DEL GRUPPO

	31.12.2021	31.12.2022	Confronto 2021/2022
Utili su cambi da realizzo	77.558	26.903	(50.655)
Perdite su cambi da realizzo	(150.501)	(48.205)	102.295
Totale	(72.942)	(21.302)	51.640
	C.17bis	C.17bis	

Nella prima tabella che segue si evidenziano le rivalutazioni dei titoli iscritti nell'attivo circolante e delle partecipazioni immobilizzate, in relazione alle svalutazioni effettuate negli esercizi precedenti che, nel 2022, ammontano complessivamente a euro 866.358.

Nel 2022 sono stati rivaluti strumenti finanziari derivati di Nova AEG che ammontano ad euro 861.812, i restanti euro 4.546 si riferiscono a titoli della Controllante.

La seconda tabella evidenzia le svalutazioni delle attività finanziarie, distinte tra partecipazioni, immobilizzazioni finanziarie che non costituiscono partecipazioni e altri titoli iscritti all'attivo circolante. Il valore relativo alle svalutazioni ammonta a complessivi euro 42.615.967 relativo a titoli azionari, fondi e titoli iscritti nel circolante.

I titoli e le attività finanziarie che non costituiscono immobilizzazioni sono iscritti al costo di acquisto, ovvero al valore di realizzazione, desumibile dall'andamento di mercato, se minore.

In un anno di turbolenza dei mercati finanziari la Controllata, pur avendo la facoltà di applicare per l'anno 2022 la deroga ai criteri di valutazione del bilancio in materia di sospensione temporanea delle minusvalenze nei titoli non durevoli, ha rinunciato all'adozione del decreto eseguendo la svalutazione dei titoli iscritti nell'attivo circolante per 42,62 milioni di euro.

D Rettifiche di valore di attività finanziarie

RETTIFICHE DI VALORE DI ATTIVITÀ FINANZIARIE DEL GRUPPO: RIVALUTAZIONI

	31.12.2021	31.12.2022	Confronto 2021/2022
Titoli iscritti all'attivo circolante	1.917.290	866.358	(1.050.931)
Totale titoli iscritti all'attivo circolante	1.917.290	866.358	(1.050.931)
	D.18.c	D.18.c	
Totale rivalutazioni	1.917.290	866.358	(1.050.931)
	D.18	D.18	

RETTIFICHE DI VALORE DI ATTIVITÀ FINANZIARIE DEL GRUPPO: SVALUTAZIONI

	31.12.2021	31.12.2022	Confronto 2021/2022
Altri titoli del circolante	13.963.249	42.615.967	28.652.717
Totale svalutazione titoli circolante	13.963.249	42.615.967	28.652.717
	D.19.c	D.19.c	
Totale svalutazioni	13.963.249	42.615.967	28.652.717
	D.19	D.19	
Totale delle rettifiche	(12.045.959)	(41.749.608)	(29.703.648)
	D.18 - D.19	D.18 - D.19	

E Imposte sul reddito dell'Esercizio

La voce "imposte sul reddito d'Esercizio" per un totale di euro 5.955.324, accoglie le imposte del Gruppo di competenza dell'Esercizio, costituito dalle imposte correnti e dalle imposte differite e anticipate di ciascuna società del Gruppo consolidato.

Le imposte correnti di Gruppo complessivamente per euro 5.609.515, sono relative a IRAP per complessivi euro 1.239.462, di cui euro 1.212.424 di Nova Coop ed euro 27.038 di Nova AEG, IRES per euro 2.172.060, di Nova AEG e contributo solidarietà straordinario di Nova AEG per euro 2.197.992 di cui all'art. 1 – commi da 115 a 119 della legge 29 dicembre 2022, n. 197 (c.d. legge di Bilancio 2023).

Le differenze temporanee deducibili e imponibili, rilevano per differenza, un riversamento di imposte per un totale di euro 2.426.174 di cui euro 1.981.007 di Nova Coop ed euro 445.166 di Nova AEG.

Nella voce si rilevano inoltre sopravvenienze per imposte dirette, relative all'anno precedente, per euro 122.580, di cui euro 108.181 per maggiori imposte di Nova Coop ed euro 14.398 per maggiori imposte di Nova AEG.

I proventi da consolidamento per complessivo euro 2.202.946, sono calcolate sulle perdite fiscali complessivamente compensabili all'interno del Gruppo.

RILEVAZIONE DELLE IMPOSTE DIFFERITE E ANTICIPATE ED EFFETTI CONSEGUENTI

	IRES	IRAP	Totale
A) Differenze temporanee			
Totale differenze temporanee deducibili Nova Coop	(1.805.103)	(175.903)	-
Totale differenze temporanee deducibili Nova AEG	(146.956)	(24.696)	-
Totale differenze temporanee deducibili Sviluppo Dora	-	-	-
Totale differenze temporanee imponibili Nova Coop	-	-	-
Totale differenze temporanee imponibili Nova AEG	(273.515)	-	-
Totale differenze temporanee imponibili Sviluppo Dora	-	-	-
Differenze temporanee nette	(2.225.574)	(200.599)	(2.426.174)
Rettifiche consolidamento	861.023	-	-
B) Effetti fiscali	-	-	-
Fondo imposte differite (anticipate) a inizio Esercizio	(22.995.854)	(2.586.333)	-
Imposte differite (anticipate) dell'Esercizio	2.225.574	200.599	-
Fondo imposte differite (anticipate) a fine Esercizio	(19.909.256)	(2.385.734)	(22.294.990)

RICONCILIAZIONE TRA L'ONERE FISCALE CORRENTE E L'ONERE FISCALE TEORICO (IRES)

	Nova Coop	Nova AEG	Sviluppo Dora
Risultato prima delle imposte Gruppo	8.407.045	10.048.094	(152.389)
Onere fiscale teorico (aliquota 24%)	2.017.690	2.411.542	-
Differenza temporanee imponibili in esercizi futuri	-	(1.187.752)	-
Differenze temporanee deducibili in esercizi futuri	23.855.974	20.922	-
Rigiro delle differenze temporanee da esercizi precedenti	(31.229.449)	(585.131)	-
Differenze che non si riverseranno negli esercizi successivi	(27.539.070)	(754.116)	23.698
Imponibile fiscale	negativo	negativo	negativo
Proventi da consolidamento	2.172.060	-	30.886

DETERMINAZIONE DELL'IMPONIBILE IRAP

	Nova Coop	Nova AEG	Sviluppo Dora
Differenza tra valore e costi della produzione	10.546.322	1.659.239	(160.525)
Costi non rilevanti ai fini IRAP	25.153.523	(1.599.177)	37.214
Totale	35.699.845	60.062	(123.311)
Onere fiscale teorico (aliquota 3,9%)	1.392.293	2.342	(4.809)
Differenze temporanee deducibili in esercizi successivi	(4.612.048)	633.238	-
Differenze temporanee imponibili in esercizi successivi	-	-	-
Imponibile IRAP	31.087.797	693.300	-
IRAP corrente dell'Esercizio	1.212.424	27.038	zero

PROSPETTO DI RACCORDO DEL GRUPPO

	Risultato d'Esercizio 2022 del Gruppo	Patrimonio netto Totale
Patrimonio netto e risultato d'Esercizio come riportati nel Bilancio d'Esercizio della società controllante	7.277.492	822.319.194
Eliminazioni utili infragruppo	-	(359.822)
Eliminazione interferenze fiscali	-	100.390
Variazioni del patrimonio netto della partecipata che non hanno concorso alla formazione del risultato economico dell'Esercizio	-	2.225.078
Risultato d'Esercizio e Patrimonio netto come riportati nel Bilancio Consolidato proforma	7.277.492	824.284.840

Contributi ricevuti dalla Pubblica Amministrazione e soggetti equiparati

La disciplina sulla trasparenza delle erogazioni pubbliche, introdotta dall'art. 1, commi da 125 a 129 della L. 124/2017 (Legge annuale per il mercato e la concorrenza), poi riformulata dall'art. 35 D.L. 34/2019 (Decreto crescita), prevede l'indicazione in nota integrativa degli importi e le informazioni relativi a sovvenzioni, sussidi, vantaggi, contributi e aiuti, in denaro o in natura, non aventi carattere generale e privi di natura corrispettiva, retributiva o risarcitoria, agli stessi effettivamente erogati dalle pubbliche amministrazioni, complessivamente superiori a euro 10.000. A tale proposito si segnala che Nova Coop nel corso dell'Esercizio 2022 non ha ricevuto vantaggi previsti dalla norma citata, non aventi carattere generale e privi di natura corrispettiva, retributiva o risarcitoria.

Per maggiore trasparenza si elencano di seguito le principali voci di ricavi e crediti d'imposta rilevati e/o incassati nel corso del 2022, non rientranti nella disciplina richiamata in quanto aventi carattere generale e di natura corrispettiva.

CONTRIBUTI RICEVUTI DALLA PUBBLICA AMMINISTRAZIONE O SOGGETTI EQUIPARATI ALLA P.A.

Soggetto erogante	Partita IVA/C.F.	Contributi e Crediti imposta incassati o compensati	Contributi e Crediti imposta per competenza	Contributi e Crediti imposta anni precedenti	Voce Bilancio	DE MINIMIS	Causale
INPS	06363391001	43.379	43.979	-	B.9	no	Esonero dal versamento dei contributi previdenziali per aziende che non richiedono trattamenti di cassa integrazione art. 3)
Agenzia delle Entrate	80230390587	184.352	127.487	87.403	A.5	si	Credito d'imposta esercenti distributori carburante su commissioni addebitate per pagamenti
Gestore dei Servizi Energetici GSE S.p.A.	05754381001	857.960	122.047	118.645	A.5	no	Ricavi per contributo scambio sul posto
Gestore dei Servizi Energetici GSE S.p.A.	05754381001		831.717	896.422	A.5	no	Contributo tariffa incentivante (netto ritenuta)
Presidenza del Consiglio dei Ministri DIP.EDITORIA	06363391001	17.662	25.239	-	A.5	no	Credito d'imposta Inv. Pubblicitari Art. 57-bis c. 1 D.L. 50/2017
MEF tramite Agenzia Entrate	06363391001	28.297	-	11.249	A.5	no	Credito Sanificazione e DPI ART. 125 D.L. 34/2020
Presidenza del Consiglio dei Ministri DIP. PROTEZIONE CIVILE	06363391001	-	-	770	A.5	no	Credito Protezione Civile DPCM 26.10.2018
Ministero Sviluppo Economico	06363391001	-	283.889	216.169	A.5	no	Bonus Rottamazione TV - D.M. 05/07/2021
Ministero Sviluppo Economico	06363391001	-	18.247	61.038	A.5	no	Bonus TV D.M. 18.10.2019
MEF tramite Agenzia Entrate	06363391001	168.647	-	1.299.119	PATR.	no	Credito d'imposta ammortamenti L. 160/2019 - L. 178/2020
MEF tramite Agenzia Entrate	06363391001	-	-	248.655	A.5	no	Risconto Ammortamenti su Credito d'imposta legge 160/2019 - 178/2020
Agenzia delle Accise, Dogane e Monopoli	06409601009	1.069.000	1.069.000	30.000	A.5	no	Premio esercenti Lotteria degli scontrini
Ministero Sviluppo Economico	06363391001		7.881		A.5	no	Credito imposta spese formazione
Ministero Sviluppo Economico	06363391001	122.394	714.139		A.5	no	Crediti imposta acquisto gas e energia naturale - Imprese energivore e non
Totali		2.491.691	3.243.626	2.969.472			



Nova Coop ha ricevuto il premio nella sezione “Bilancio Esercizio”, partecipando all’iniziativa “Qf 2022”, organizzata e promossa da AIRCES (Associazione Italiana Revisori Legali dell’Economia Sociale), con il patrocinio di Legacoop e la collaborazione di Coopfond.

Il premio “QUADROFEDELE” ha l’obiettivo di valorizzare e promuovere i principi di trasparenza, leggibilità, completezza e rigosità nella redazione dei Bilanci delle Cooperative aderenti a Legacoop e Nova Coop vi ha partecipato con la consapevolezza dell’importanza del ruolo svolto dal Bilancio per il raggiungimento di tale finalità.

RIEPILOGO PREMI “QUADROFEDELE” assegnati a Nova Coop:

- Qf 2001 3° edizione: **menzione speciale**
- Qf 2003 5° edizione: **menzione speciale**
- Qf 2004 6° edizione: **menzione speciale**
- Qf 2005 7° edizione: **menzione speciale**
- Qf 2006 8° edizione: **PREMIO “al migliore Bilancio delle Cooperative Legacoop”**
- Qf 2009 11° edizione: **menzione speciale**
- Qf 2012 14° edizione: **menzione speciale**
- Qf 2013 15° edizione: **PREMIO “al migliore Bilancio delle Cooperative Legacoop”**
- Qf 2014 16° edizione: **PREMIO “al migliore Bilancio delle Cooperative Legacoop”**
- Qf 2015 17° edizione: **menzione speciale**
- Qf 2016 18° edizione: **PREMIO BEST 9° edizione per i “migliori Bilanci d’Esercizio e Sociale”**
- Qf 2017 19° edizione: **menzione speciale**
- Qf 2018 20° edizione: **PREMIO BEST 11° edizione per i “migliori Bilanci d’Esercizio e Sociale”**
- Qf 2019 21° edizione: **menzione speciale**
- Qf 2020 21° edizione: **PREMIO “al miglior Bilancio Sociale delle Cooperative Legacoop”**
- Qf 2021 23° edizione: **menzione speciale**
- Qf 2022 24° edizione: **PREMIO “al migliore Bilancio delle Cooperative Legacoop”**

Relazioni della Società di Revisione e del Collegio Sindacale

1.	Relazione della Società di Revisione	230
2.	Relazione del Collegio Sindacale	233

Nova Coop
Società Cooperativa

Società Cooperativa
Sede Legale: Vercelli, Via Nelson Mandela n° 4
Costituita in Novara l'11.11.1989
P. IVA, C. F. e numero d'iscrizione
del Registro delle Imprese di Monte Rosa Laghi Alto Piemonte: 01314250034
R.E.A. n° 155262 della CCIAA di Monte Rosa Laghi Alto Piemonte
Albo Società Cooperative a Mutualità Prevalente n° A103575
Cooperativa aderente a:





**Relazione della società di revisione indipendente
ai sensi dell'art. 14 del D.Lgs. 27 gennaio 2010, n. 39**

Ai Soci della
Nova Coop Società Cooperativa
Via Nelson Mandela, 4
13100 Vercelli

ed alla Lega Nazionale Cooperative e Mutue
Ufficio Certificazioni

Relazione sulla revisione contabile del bilancio consolidato

Giudizio

Abbiamo svolto la revisione contabile del bilancio consolidato del Gruppo Nova Coop (il Gruppo), costituito dallo stato patrimoniale al 31 dicembre 2022, dal conto economico, dal rendiconto finanziario per l'esercizio chiuso a tale data e dalla nota integrativa.

A nostro giudizio, il bilancio consolidato fornisce una rappresentazione veritiera e corretta della situazione patrimoniale e finanziaria del Gruppo al 31 dicembre 2022, del risultato economico e dei flussi di cassa per l'esercizio chiuso a tale data, in conformità alle norme italiane che ne disciplinano i criteri di redazione.

Elementi alla base del giudizio

Abbiamo svolto la revisione contabile in conformità ai principi di revisione internazionali (ISA Italia).

Le nostre responsabilità ai sensi di tali principi sono ulteriormente descritte nella sezione *Responsabilità della società di revisione per la revisione contabile del bilancio consolidato* della presente relazione. Siamo indipendenti rispetto alla Nova Coop Società Cooperativa in conformità alle norme e ai principi in materia di etica e di indipendenza applicabili nell'ordinamento italiano alla revisione contabile del bilancio. Riteniamo di aver acquisito elementi probativi sufficienti ed appropriati su cui basare il nostro giudizio.

Responsabilità degli amministratori e del collegio sindacale per il bilancio consolidato

Gli amministratori sono responsabili per la redazione del bilancio consolidato che fornisca una rappresentazione veritiera e corretta in conformità alle norme italiane che ne disciplinano i criteri di redazione e, nei termini previsti dalla legge, per quella parte del controllo interno dagli stessi ritenuta necessaria per consentire la redazione di un bilancio che non contenga errori significativi dovuti a frodi o a comportamenti o eventi non intenzionali.

Gli amministratori sono responsabili per la valutazione della capacità del Gruppo di continuare ad operare come un'entità in funzionamento e, nella redazione del bilancio consolidato, per l'appropriatezza dell'utilizzo del presupposto della continuità aziendale, nonché per una adeguata informativa in materia.

Gli amministratori utilizzano il presupposto della continuità aziendale nella redazione del bilancio consolidato a meno che abbiano valutato che sussistono le condizioni per la liquidazione della capogruppo Nova Coop Società Cooperativa o per l'interruzione dell'attività o non abbiano alternative realistiche a tali scelte.

Il collegio sindacale ha la responsabilità della vigilanza, nei termini previsti dalla legge, sul processo di predisposizione dell'informativa finanziaria del Gruppo.

Responsabilità della società di revisione per la revisione contabile del bilancio consolidato

I nostri obiettivi sono l'acquisizione di una ragionevole sicurezza che il bilancio consolidato nel suo complesso non contenga errori significativi, dovuti a frodi o a comportamenti o eventi non intenzionali, e l'emissione di una relazione di revisione che includa il nostro giudizio. Per ragionevole sicurezza si intende un livello elevato di sicurezza che, tuttavia, non fornisce la garanzia che una revisione contabile svolta in conformità ai principi di revisione internazionali (ISA Italia) individui sempre un errore significativo, qualora esistente. Gli errori possono derivare da frodi o da comportamenti o eventi non intenzionali e sono considerati significativi qualora ci si possa ragionevolmente attendere che essi, singolarmente o nel loro insieme, siano in grado di influenzare le decisioni economiche prese dagli utilizzatori sulla base del bilancio consolidato.

Nell'ambito della revisione contabile svolta in conformità ai principi di revisione internazionali (ISA Italia) abbiamo esercitato il giudizio professionale e abbiamo mantenuto lo scetticismo professionale per tutta la durata della revisione contabile. Inoltre:

- abbiamo identificato e valutato i rischi di errori significativi nel bilancio consolidato, dovuti a frodi o a comportamenti o eventi non intenzionali; abbiamo definito e svolto procedure di revisione in risposta a tali rischi; abbiamo acquisito elementi probativi sufficienti ed appropriati su cui basare il nostro giudizio. Il rischio di non individuare un errore significativo dovuto a frodi è più elevato rispetto al rischio di non individuare un errore significativo derivante da comportamenti o eventi non intenzionali, poiché la frode può implicare l'esistenza di collusioni, falsificazioni, omissioni intenzionali, rappresentazioni fuorvianti o forzature del controllo interno;
- abbiamo acquisito una comprensione del controllo interno rilevante ai fini della revisione contabile allo scopo di definire procedure di revisione appropriate nelle circostanze e non per esprimere un giudizio sull'efficacia del controllo interno del Gruppo;
- abbiamo valutato l'appropriatezza dei principi contabili utilizzati nonché la ragionevolezza delle stime contabili effettuate dagli amministratori, inclusa la relativa informativa;
- siamo giunti ad una conclusione sull'appropriatezza dell'utilizzo da parte degli amministratori del presupposto della continuità aziendale e, in base agli elementi probativi acquisiti, sull'eventuale esistenza di una incertezza significativa riguardo a eventi o circostanze che possono far sorgere dubbi significativi sulla capacità del Gruppo di continuare ad operare come un'entità in funzionamento. In presenza di un'incertezza significativa, siamo tenuti a richiamare l'attenzione nella relazione di revisione sulla relativa informativa di bilancio, ovvero, qualora tale informativa sia inadeguata, a riflettere tale circostanza nella formulazione del nostro giudizio. Le nostre conclusioni sono basate sugli elementi probativi acquisiti fino alla data della presente relazione. Tuttavia, eventi o circostanze successivi possono comportare che il Gruppo cessi di operare come un'entità in funzionamento;
- abbiamo valutato la presentazione, la struttura e il contenuto del bilancio consolidato nel suo complesso, inclusa l'informativa, e se il bilancio consolidato rappresenti le operazioni e gli eventi sottostanti in modo da fornire una corretta rappresentazione;
- abbiamo acquisito elementi probativi sufficienti e appropriati sulle informazioni finanziarie delle imprese o delle differenti attività economiche svolte all'interno del Gruppo per esprimere un giudizio sul bilancio consolidato. Siamo responsabili della direzione, della supervisione e



dello svolgimento dell'incarico di revisione contabile del Gruppo. Siamo gli unici responsabili del giudizio di revisione sul bilancio consolidato.

Abbiamo comunicato ai responsabili delle attività di governance, identificati ad un livello appropriato come richiesto dagli ISA Italia, tra gli altri aspetti, la portata e la tempistica pianificate per la revisione contabile e i risultati significativi emersi, incluse le eventuali carenze significative nel controllo interno identificate nel corso della revisione contabile.

Relazione su altre disposizioni di legge e regolamentari

Giudizio ai sensi dell'art. 14, comma 2, lettera e), del D.Lgs. 39/10

Gli amministratori della Nova Coop Società Cooperativa sono responsabili per la predisposizione della relazione sulla gestione del Gruppo Nova Coop al 31 dicembre 2022, incluse la sua coerenza con il relativo bilancio consolidato e la sua conformità alle norme di legge.

Abbiamo svolto le procedure indicate nel principio di revisione (SA Italia) n. 720B al fine di esprimere un giudizio sulla coerenza della relazione sulla gestione con il bilancio consolidato del Gruppo Nova Coop al 31 dicembre 2022 e sulla conformità della stessa alle norme di legge, nonché di rilasciare una dichiarazione su eventuali errori significativi.

A nostro giudizio, la relazione sulla gestione è coerente con il bilancio consolidato del Gruppo Nova Coop al 31 dicembre 2022 ed è redatta in conformità alle norme di legge.

Con riferimento alla dichiarazione di cui all'art. 14, co. 2, lettera e), del D.Lgs. 39/10, rilasciata sulla base delle conoscenze e della comprensione dell'impresa e del relativo contesto acquisite nel corso dell'attività di revisione, non abbiamo nulla da riportare.

Firenze, 28 aprile 2023

Uniaudit S.r.l.

Roberto Ancona
Socio

RELAZIONE DEL COLLEGIO SINDACALE AL BILANCIO CONSOLIDATO DI GRUPPO 2022 NOVA COOP SOCIETÀ COOPERATIVA

All'Assemblea dei Soci della Cooperativa Nova Coop.

Signori Soci,

nel corso dell'esercizio chiuso al 31.12.2022 abbiamo adempiuto ai nostri doveri, secondo le disposizioni di legge e riferiamo, in merito, quanto segue:

- abbiamo vigilato sull'osservanza della legge, dello Statuto, delle disposizioni in materia di cooperazione e sul rispetto dei principi di corretta amministrazione;
- abbiamo scambiato informazioni con la Società di Revisione, Uniaudit S.p.A., incaricata del controllo contabile e non sono emersi dati e fatti rilevanti che debbano essere evidenziati nella presente relazione;
- abbiamo acquisito conoscenza e vigilato sull'adeguatezza dell'assetto organizzativo della Cooperativa, anche tramite la raccolta di informazioni dai responsabili delle funzioni e non abbiamo rilievi o fatti da segnalare;
- abbiamo valutato e vigilato sull'adeguatezza del sistema amministrativo e contabile nonché sul suo concreto funzionamento, mediante l'ottenimento di informazioni dai responsabili delle funzioni e dalla Società di Revisione, incaricata del controllo contabile, nonché mediante l'esame di documenti aziendali e verifiche di conformità e non abbiamo rilievi o fatti da segnalare;
- nel corso dell'attività di vigilanza, come sopra descritta, non sono emersi ulteriori fatti significativi tali da richiederne la menzione nella presente relazione;
- abbiamo verificato, l'osservanza delle altre norme di leggi inerenti la predisposizione della relazione sulla gestione e a tale riguardo non abbiamo osservazioni particolari da riferire;
- abbiamo esaminato il Bilancio consolidato chiuso al 31.12.2022, in merito al quale, non essendo a noi demandata la Revisione legale dei conti sul contenuto del bilancio, condividiamo l'impostazione generale data allo stesso, e confermiamo la sua generale conformità alla legge per quel che riguarda la sua formazione e struttura e a tale riguardo non abbiamo osservazioni particolari da riferire.

In particolare, il Collegio Sindacale condivide le modalità di definizione della area di consolidamento e la non inclusione di alcune società controllate, per la loro irrilevanza - sensi dell'art. 28 D.Lgs. 127/91 - al fine del risultato d'esercizio 2022; sottolinea che nella redazione del Bilancio consolidato, sono stati eliminati i componenti economici positivi e negativi derivanti da operazioni infragruppo.

Considerando, anche, le risultanze dell'attività svolta dalla Società di Revisione, incaricata del controllo contabile contenute nella relazione da questa predisposta, proponiamo all'assemblea di approvare il Bilancio Consolidato d'Esercizio chiuso al 31.12.2022, così come redatto dagli Amministratori.

Vercelli, 27 aprile 2023

Il Collegio Sindacale Nova Coop Soc. Cooperativa

Il Presidente: Dott. Stefano Beltritti

I Sindaci effettivi: Dott. Pier Luigi Passoni

Dott.ssa Carola Bosetto

Bilanci delle Società Consolidate

- | | | |
|----|-------------------------------|-----|
| 1. | Bilancio Sviluppo Dora S.r.l. | 236 |
| 2. | Bilancio Nova AEG S.p.A. | 241 |

Nova Coop
Società Cooperativa

Società Cooperativa
Sede Legale: Vercelli, Via Nelson Mandela n° 4
Costituita in Novara l'11.11.1989
P. IVA, C. F. e numero d'iscrizione
del Registro delle Imprese di Monte Rosa Laghi Alto Piemonte: 01314250034
R.E.A. n° 155262 della CCIAA di Monte Rosa Laghi Alto Piemonte
Albo Società Cooperative a Mutualità Prevalente n° A103575
Cooperativa aderente a:



ASSOCIAZIONE
NAZIONALE
COOPERATIVE
DI CONSUMATORI

STATO PATRIMONIALE (D.LGS. 139/2015 DEL 18.08.2015)

(importi arrotondati in unità di euro)

ATTIVO	Esercizio 2021	Esercizio 2022	Variazione
A) CREDITI VERSO SOCI PER VERSAMENTI ANCORA DOVUTI			
B) IMMOBILIZZAZIONI			
I - Immobilizzazioni immateriali:			
1) Costi di impianto e di ampliamento	-	-	-
2) Costi di sviluppo	-	-	-
3) Diritti di brevetto industriale e di utilizz. delle opere dell'ingegno	-	-	-
4) Concessioni, licenze, marchi e diritti simili	-	-	-
5) Avviamento	-	-	-
6) Immobilizzazioni in corso e acconti	-	-	-
7) Altre	-	-	-
Totale	-	-	-
II - Immobilizzazioni materiali:			
1) Terreni e fabbricati	1.446.552	1.409.112	(37.440)
2) Impianti e macchinario	-	-	-
3) Attrezzature industriali e commerciali	-	-	-
4) Altri beni	-	-	-
5) Immobilizzazioni in corso e acconti	-	-	-
Totale	1.446.552	1.409.112	(37.440)
III - Immobilizzazioni finanziarie:			
1) Partecipazioni in:			
a) imprese controllate	-	-	-
b) imprese collegate	-	-	-
c) imprese controllanti	-	-	-
d) imprese sottoposte al controllo delle controllanti	-	-	-
d-bis) altre imprese	-	-	-
2) Crediti:			
a) verso imprese controllate	-	-	-
b) verso imprese collegate	-	-	-
c) verso controllanti	-	-	-
d) verso imprese sottoposte al controllo delle controllanti	-	-	-
d-bis) altre imprese	-	-	-
3) Altri titoli	-	-	-
4) Strumenti finanziari derivati attivi	-	-	-
Totale	-	-	-
TOTALE IMMOBILIZZAZIONI (B)	1.446.552	1.409.112	(37.440)
C) ATTIVO CIRCOLANTE			
I - Rimanenze:			
1) Materie prime, sussidiarie e di consumo	-	-	-
2) Prodotti in corso di lavorazione e semilavorati	-	-	-
3) Lavori in corso su ordinazione	-	-	-
4) Prodotti finiti e merci	3.734.084	3.721.387	(12.696)
5) Acconti	-	-	-
Totale	3.734.084	3.721.387	(12.696)

(segue)

	Esercizio 2021	Esercizio 2022	Variazione
II - Crediti:			
1a) Verso clienti entro l'Esercizio successivo	11.143	10.955	(188)
1b) Verso clienti entro l'Esercizio successivo	191.166	180.264	(10.902)
2) Verso imprese controllate	-	-	-
3) Verso imprese collegate	-	-	-
4) Verso controllanti	832.766	801.678	(31.088)
5) Verso imprese sottoposte al controllo delle controllanti	-	-	-
5-bis) Crediti tributari	108.377	102.112	(6.265)
5-ter) Imposte anticipate	-	-	-
5-quater) Verso altri	1.877	4.830	2.953
Totale	1.145.329	1.099.839	(45.490)
III - Attività finanziarie che non costituiscono immobilizzazioni:			
1) Partecipazioni in imprese controllate	-	-	-
2) Partecipazioni in imprese collegate	-	-	-
3) Partecipazioni in imprese controllanti	-	-	-
3 bis) Partecip. in imprese sottoposte al controllo di controllanti	-	-	-
4) Altre partecipazioni	-	-	-
5) Strumenti finanziari derivati attivi	-	-	-
6) Altri titoli	-	-	-
Totale	-	-	-
IV - Disponibilità liquide:			
1) Depositi bancari e postali	1.260.354	1.266.818	6.463
2) Assegni	-	-	-
3) Danaro e valori in cassa.	838	659	(178)
Totale	1.261.192	1.267.477	6.284
TOTALE ATTIVO CIRCOLANTE (C)	6.140.606	6.088.703	(51.903)
D) RATEI E RISCONTI	-	-	-
TOTALE ATTIVO	7.587.157	7.497.814	(89.343)

(importi arrotondati in unità di euro)

PASSIVO	Esercizio 2021	Esercizio 2022	Variazione
A) PATRIMONIO NETTO:			
I - Capitale	50.000	50.000	-
II - Riserva da soprapprezzo delle azioni	-	-	-
III - Riserve di rivalutazione	-	-	-
IV - Riserva legale	-	-	-
V - Riserve statutarie	-	-	-
VI - Altre riserve distintamente indicate:			
- Riserva "Fondo attività statutarie " (tassata)	-	-	-
- Altre riserve	-	-	-
- Riserva in sospensione d'imposta ex L. 59/92	-	-	-
- Riserva da valutazione titoli al costo ammortizzato	-	-	-
- Versamenti in conto capitale	12.000.000	12.000.000	-
VII - Riserva per operazioni di copertura dei flussi finanziari attesi	-	-	-
VIII - Utili (perdite) portati a nuovo	(4.443.565)	(4.531.095)	(87.530)
IX - Utile (perdita) dell'Esercizio	(87.531)	(121.504)	(33.973)
TOTALE PATRIMONIO NETTO (A)	7.518.905	7.397.401	(121.504)
B) FONDI PER RISCHI E ONERI:			
1) Per trattamento di quiescenza e obblighi simili	-	-	-
2) Per imposte, anche differite	-	-	-
3) Strumenti finanziari derivati passivi	-	-	-
4) Altri	-	-	-
TOTALE FONDI (B)	-	-	-
C) TRATTAMENTO DI FINE RAPPORTO DI LAVORO SUBORDINATO	-	-	-
D) DEBITI:			
1) Obbligazioni	-	-	-
2) Obbligazioni convertibili	-	-	-
3) Debiti verso Soci per finanziamenti	-	-	-
4) Debiti verso banche	-	-	-
5) Debiti verso altri finanziatori	-	-	-
6) Acconti	-	-	-
7) Debiti verso fornitori	3.587	7.389	3.802
8) Debiti rappresentati da titoli di credito	-	-	-
9) Debiti verso imprese controllate	-	-	-
10) Debiti verso imprese collegate	-	-	-
11) Debiti verso controllanti	-	30.128	30.128
11-bis) Debiti verso imprese sottoposte al controllo di controllanti	-	-	-
12) Debiti tributari	-	-	-
13) Debiti verso istituti di previdenza e di sicurezza sociale	-	-	-
14) Altri debiti	30.539	32.872	2.333
TOTALE DEBITI (D)	34.126	70.389	36.263
E) RATEI E RISCOINTI	34.127	30.024	(4.103)
TOTALE PASSIVO	7.587.157	7.497.814	(89.343)

CONTO ECONOMICO (D.LGS. 139/2015 DEL 18/08/2015)

(importi arrotondati in unità di euro)

	Esercizio 2021	Esercizio 2022	Variazione
A) VALORE DELLA PRODUZIONE			
1) Totale ricavi delle vendite e delle prestazioni	159.545	8.000	(151.545)
2) Variazione delle rimanenze di prodotti in corso di lavorazione, semilavorati e finiti	(197.730)	(12.697)	185.033
3) Variazione dei lavori in corso su ordinazione	-	-	-
4) Incrementi di immobilizzazioni per lavori interni	-	-	-
5) Altri ricavi e proventi	9.494	2.218	(7.276)
TOTALE VALORE DELLA PRODUZIONE (A)	(28.690)	(2.479)	26.211
B) COSTI DELLA PRODUZIONE			
6) Per materie prime, sussidiarie, di consumo e di merci	-	-	-
7) Per servizi	28.139	35.622	7.483
8) Per godimento di beni di terzi	11.643	19.102	7.459
9) Per il personale:			
a) Salari e stipendi	-	-	-
b) Oneri sociali	-	-	-
c) Trattamento di fine rapporto	-	-	-
d) Trattamento di quiescenza e simili	-	-	-
e) Altri costi	-	-	-
10) Ammortamenti e svalutazioni:			
a) Ammortamento delle immobilizzazioni immateriali	-	-	-
b) Ammortamento delle immobilizzazioni materiali	37.440	37.440	-
c) Altre svalutazioni delle immobilizzazioni	-	-	-
d) Svalut. crediti compresi nell'attivo circolante e delle disp. liquide	-	-	-
11) Variaz. delle riman. di materie prime, sussid., di consumo e merci	-	-	-
12) Accantonamenti per rischi	-	-	-
13) Altri accantonamenti	-	-	-
14) Oneri diversi di gestione	65.334	65.882	548
TOTALE COSTI DELLA PRODUZIONE (B)	142.556	158.046	15.490
DIFFERENZA TRA VALORE E COSTI DELLA PRODUZIONE (A-B)	(171.246)	(160.525)	10.721
C) PROVENTI E ONERI FINANZIARI			
15) Proventi da partecipazioni			
- da imprese controllate	-	-	-
- da imprese collegate	-	-	-
- da controllanti	-	-	-
- da imprese sottoposte al controllo delle controllanti	-	-	-
- altri	-	-	-
Totale proventi da partecipazioni	-	-	-
16) Altri proventi finanziari			
- da imprese controllate	-	-	-
- da imprese collegate	-	-	-
- da controllanti	-	-	-
- da imprese sottoposte al controllo delle controllanti	-	-	-
- altri	-	-	-

(segue)

	Esercizio 2021	Esercizio 2022	Variazione
b) da titoli iscritti nelle imm.ni che non costituiscono partecipazioni	-	-	-
c) da titoli iscritti nell'attivo circolante che non cost. partecipazioni	-	-	-
d) proventi diversi dai precedenti:			
- da imprese controllate	-	-	-
- da imprese collegate	-	-	-
- da controllanti	-	-	-
- da imprese sottoposte al controllo delle controllanti	-	-	-
- altri	4.447	8.135	3.688
Totale altri proventi finanziari	4.447	8.135	3.688
17) Interessi e altri oneri finanziari			
- da imprese controllate	-	-	-
- da imprese collegate	-	-	-
- da controllanti	-	-	-
- da Soci prestatori	-	-	-
- altri	-	-	-
Totale interessi e altri oneri finanziari	-	-	-
17-bis Utili e perdite su cambi			
a) Utili su cambi	-	-	-
b) Perdite su cambi	-	-	-
Totale utili e perdite su cambi	-	-	-
TOTALE PROVENTI E ONERI FINANZIARI (15+16-17+-17bis)	4.447	8.135	3.688
D) RETTIFICHE DI VALORE DI ATTIVITÀ E PASSIVITÀ FINANZIARIE			
18) Rivalutazioni:			
a) di partecipazioni	-	-	-
b) di immobilizzazioni finanziarie che non cost. partecipazioni	-	-	-
c) di titoli iscritti nell'attivo circolante che non cost. partecipazioni	-	-	-
d) di strumenti finanziari derivati	-	-	-
Totale rivalutazioni	-	-	-
19) Svalutazioni:			
a1) di partecipazioni immobilizzate	-	-	-
a2) di partecipazioni iscritte all'attivo circolante	-	-	-
b) di immobilizzazioni finanziarie che non cost. partecipazioni	-	-	-
c) di titoli iscritti nell'attivo circolante che non cost. partecipazioni	-	-	-
d) di strumenti finanziari derivati	-	-	-
Totale svalutazioni	-	-	-
TOTALE RETTIFICHE DI VALORE DI ATTIVITÀ FINANZIARIE (18 - 19)	-	-	-
RISULTATO PRIMA DELLE IMPOSTE (A-B+-C+-D)	(166.799)	(152.390)	14.409
20) Imposte sul reddito dell'Esercizio:			
a) Imposte correnti	-	-	-
b) Imposte relative a esercizi precedenti	-	-	-
c) Imposte differite e anticipate	-	-	-
d) Proventi (oneri) da adesione al regime di consolidamento fiscale/trasparenza fiscale	79.269	30.886	(48.383)
TOTALE IMPOSTE SUL REDDITO DELL'ESERCIZIO	79.269	30.886	(48.383)
21) Utile dell'Esercizio	(87.531)	(121.504)	(33.973)

STATO PATRIMONIALE (D.LGS. 139/2015 DEL 18.08.2015)

(importi arrotondati in unità di euro)

ATTIVO	Esercizio 2021	Esercizio 2022	Variazione
A) CREDITI VERSO SOCI PER VERSAMENTI ANCORA DOVUTI			
B) IMMOBILIZZAZIONI			
I - Immobilizzazioni immateriali:			
1) Costi di impianto e di ampliamento	388.801	250.415	(138.386)
2) Costi di sviluppo	-	-	-
3) Diritti di brevetto industriale e diritti di utilizz. delle opere dell'ingegno	187.933	147.956	(39.977)
4) Concessioni, licenze, marchi e diritti simili	4.845.197	4.205.078	(640.119)
5) Avviamento	-	-	-
6) Immobilizzazioni in corso e acconti	55.336	64.875	9.539
7) Altre	-	-	-
Totale	5.477.267	4.668.324	(808.943)
II - Immobilizzazioni materiali:			
1) Terreni e fabbricati	-	-	-
2) Impianti e macchinario	-	-	-
3) Attrezzature industriali e commerciali	-	-	-
4) Altri beni	431.129	463.614	32.485
5) Immobilizzazioni in corso e acconti	-	-	-
Totale	431.129	463.614	32.485
III - Immobilizzazioni finanziarie:			
1) Partecipazioni in:			
a) imprese controllate	-	-	-
b) imprese collegate	-	-	-
c) imprese controllanti	-	-	-
d) verso imprese sottoposte al controllo delle controllanti	-	-	-
d-bis) altre imprese	500	500	-
2) Crediti:			
a) verso imprese controllate	-	-	-
b) verso imprese collegate	-	-	-
c) verso controllanti	-	-	-
d) verso imprese sottoposte al controllo delle controllanti	-	-	-
d-bis) altre imprese	-	-	-
3) Altri titoli	-	-	-
4) Strumenti finanziari derivati attivi	-	-	-
Totale	500	500	-
TOTALE IMMOBILIZZAZIONI (B)	5.908.895	5.132.438	(776.457)
C) ATTIVO CIRCOLANTE			
I - Rimanenze:			
1) Materie prime, sussidiarie e di consumo	1.853.513	6.085.018	4.231.505
2) Prodotti in corso di lavorazione e semilavorati	-	-	-
3) Lavori in corso su ordinazione	-	-	-
4) Prodotti finiti e merci	-	-	-
5) Acconti	-	-	-
Totale	1.853.513	6.085.018	4.231.505

(segue)

	Esercizio 2021	Esercizio 2022	Variazione
II - Crediti:			
1a) Verso clienti entro l'Esercizio successivo	154.398.677	268.465.298	114.066.622
1b) Verso clienti entro l'Esercizio successivo	-	-	-
2) Verso imprese controllate	-	-	-
3) Verso imprese collegate	-	-	-
4) Verso controllanti	3.133.530	2.163.308	(90.222)
5) Verso imprese sottoposte al controllo delle controllanti	-	-	-
5-bis) Crediti tributari	13.829.399	1.611.414	(12.217.985)
5-ter a) Imposte anticipate entro l'Esercizio successivo	200.375	1.030.880	830.505
5-ter b) Imposte anticipate oltre l'Esercizio successivo	2.056.794	504.339	(1.552.455)
5-quater) Verso altri	12.015.118	10.873.476	(1.141.642)
Totale	185.633.893	284.648.716	99.014.823
III - Attività finanziarie che non costituiscono immobilizzazioni:			
1) Partecipazioni in imprese controllate	-	-	-
2) Partecipazioni in imprese collegate	-	-	-
3) Partecipazioni in imprese controllanti	-	-	-
3 bis) Partecipazioni in imprese sottoposte al controllo di controllanti	-	-	-
4) Altre partecipazioni	-	-	-
5) Strumenti finanziari derivati attivi	21.395.974	7.358.905	(14.037.070)
6) Altri titoli	-	-	-
Totale	21.395.974	7.358.905	(14.037.070)
IV - Disponibilità liquide:			
1) Depositi bancari e postali	3.068.001	5.191.078	2.123.077
2) Assegni	-	-	-
3) Danaro e valori in cassa	840	39	(802)
Totale	3.068.842	5.191.117	2.122.275
TOTALE ATTIVO CIRCOLANTE (C)	211.952.221	303.283.755	91.331.534
D) RATEI E RISCONTI	2.897.022	2.121.689	(775.332)
TOTALE ATTIVO	220.758.138	310.537.883	89.779.745

(importi arrotondati in unità di euro)

PASSIVO	Esercizio 2021	Esercizio 2022	Variazione
A) PATRIMONIO NETTO:			
I - Capitale	10.000.000	10.000.000	-
II - Riserva da soprapprezzo delle azioni	-	-	-
III - Riserve di rivalutazione	-	-	-
IV - Riserva legale	84.126	84.126	-
V - Riserve statutarie	-	-	-
VI - Altre riserve distintamente indicate:			
- Riserva "Fondo attività statutarie " (tassata)	-	-	-
- Altre riserve	-	-	-
- Riserva in sospensione d'imposta ex L. 59/92	-	-	-
- Riserva da valutazione titoli al costo ammortizzato	-	-	-
- Versamenti in conto capitale	-	-	-
VII - Riserva per operazioni di copertura dei flussi finanziari attesi	11.545.077	2.225.078	(9.319.999)
VIII - Utili (perdite) portati a nuovo	-	-	-
IX - Utile (perdita) dell'Esercizio	(1.292.156)	5.191.436	6.483.593
TOTALE PATRIMONIO NETTO (A)	20.337.046	17.500.640	(2.836.406)
B) FONDI PER RISCHI E ONERI:			
1) Per trattamento di quiescenza e obblighi simili	13.108	13.108	-
2) Per imposte, anche differite	6.006.575	2.123.302	(3.883.273)
3) Strumenti finanziari derivati passivi	5.383.385	3.410.992	(1.972.393)
4) Altri	-	369.056	369.056
TOTALE FONDI (B)	11.403.068	5.916.458	(5.486.610)
C) TRATTAMENTO DI FINE RAPPORTO DI LAVORO SUBORDINATO	388.070	451.246	63.176
D) DEBITI:			
1) Obbligazioni	-	-	-
2) Obbligazioni convertibili	-	-	-
3) Debiti verso Soci per finanziamenti	17.764.893	38.823.257	21.058.365
4) Debiti verso banche	53.036.525	33.770.507	(19.266.018)
5) Debiti verso altri finanziatori	9.357.394	49.570.931	40.213.537
6) Acconti	2.565.438	24.984.058	22.418.621
7) Debiti verso fornitori	94.408.679	107.915.519	13.506.840
8) Debiti rappresentati da titoli di credito	-	-	-
9) Debiti verso imprese controllate	-	-	-
10) Debiti verso imprese collegate	-	-	-
11) Debiti verso controllanti	677.442	3.233.438	2.555.996
11-bis) Debiti verso imprese sottoposte al controllo di controllanti	-	-	-
12) Debiti tributari	4.936.057	12.551.007	7.614.950
13) Debiti verso Istit. di Previd. e di sicurezza sociale	91.371	84.668	(6.703)
14) Altri debiti	5.642.887	15.421.405	9.778.518
TOTALE DEBITI (D)	188.480.686	286.354.790	97.874.105
E) RATEI E RISCONTI	149.267	314.748	165.480
TOTALE PASSIVO	220.758.138	310.537.883	89.779.745

CONTO ECONOMICO (D.LGS. 139/2015 DEL 18/08/2015)

(importi arrotondati in unità di euro)

	Esercizio 2021	Esercizio 2022	Variazione
A) VALORE DELLA PRODUZIONE			
1) Totale ricavi delle vendite e delle prestazioni	753.193.519	1.686.864.539	933.671.020
2) Variazioni delle rimanenze di prodotti in corso di lavoraz., similav. e finiti	-	-	-
3) Variazioni dei lavori in corso su ordinazione	-	-	-
4) Incrementi di immobilizzazioni per lavori interni	-	-	-
5) Altri ricavi e proventi	806.629	316.746	(489.883)
TOTALE VALORE DELLA PRODUZIONE (A)	754.000.149	1.687.181.286	933.181.137
B) COSTI DELLA PRODUZIONE			
6) Per materie prime, sussidiarie, di consumo e di merci	751.257.260	1.680.373.236	929.115.977
7) Per servizi	3.717.389	5.172.745	1.455.356
8) Per godimento di beni di terzi	994.747	970.851	(23.895)
9) Per il personale:			
a) Salari e stipendi	1.754.274	2.172.795	418.521
b) Oneri sociali	506.615	718.803	212.189
c) Trattamento di fine rapporto	156.430	200.135	43.705
d) Trattamento di quiescenza e simili	38.374	43.538	5.165
e) Altri costi	70.960	54.107	(16.853)
10) Ammortamenti e svalutazioni:			
a) Ammortamento delle immobilizzazioni immateriali	-	1.395.201	1.395.201
b) Ammortamento delle immobilizzazioni materiali	-	138.877	138.877
c) Altre svalutazioni delle immobilizzazioni	-	-	-
d) Svalut. crediti compresi nell'attivo circolante e delle disp. liquide	350.000	1.300.000	950.000
11) Variaz. delle riman. di materie prime, sussid., di consumo e merci	(387.368)	(4.231.505)	(3.844.137)
12) Accantonamenti per rischi	-	15.000	15.000
13) Altri accantonamenti	-	-	-
14) Oneri diversi di gestione	599.742	516.741	(83.001)
TOTALE COSTI DELLA PRODUZIONE (B)	759.058.422	1.688.840.525	929.782.104
DIFFERENZA TRA VALORE E COSTI DELLA PRODUZIONE (A-B)	(5.058.273)	(1.659.240)	3.399.033
C) PROVENTI E ONERI FINANZIARI			
15) Proventi da partecipazioni			
- da imprese controllate	-	-	-
- da imprese collegate	-	-	-
- da controllanti	-	-	-
- da imprese sottoposte al controllo delle controllanti	-	-	-
- altri	-	-	-
Totale proventi da partecipazioni	-	-	-
16) Altri proventi finanziari			
- da imprese controllate	-	-	-
- da imprese collegate	-	-	-
- da controllanti	-	-	-
- da imprese sottoposte al controllo delle controllanti	-	-	-
- altri	-	-	-

(segue)

	Esercizio 2021	Esercizio 2022	Variazione
b) da titoli iscritti nelle imm.ni che non costituiscono partecipazioni	-	-	-
c) da titoli iscritti nell'attivo circolante che non cost. partecipazioni	-	-	-
d) proventi diversi dai precedenti:	-	-	-
- da imprese controllate	-	-	-
- da imprese collegate	-	-	-
- da controllanti	74.885	-	(74.885)
- da imprese sottoposte al controllo delle controllanti	-	-	-
- altri	4.607.718	15.863.546	11.255.828
Totale altri proventi finanziari	4.682.603	15.863.546	11.180.943
17) Interessi e altri oneri finanziari			
- da imprese controllate	-	-	-
- da imprese collegate	-	-	-
- da controllanti	33.719	621.743	588.024
- da Soci prestatori	-	-	-
- altri	1.482.763	4.396.281	2.913.518
Totale interessi e altri oneri finanziari	1.516.482	5.018.024	3.501.542
17-bis Utili e perdite su cambi			
a) Utili su cambi	-	-	-
b) Perdite su cambi	-	-	-
Totale utili e perdite su cambi	-	-	-
TOTALE PROVENTI E ONERI FINANZIARI (15+16-17+-17bis)	3.166.121	10.845.521	7.679.401
D) RETTIFICHE DI VALORE DI ATTIVITÀ E PASSIVITÀ FINANZIARIE			
18) Rivalutazioni:			
a) di partecipazioni	-	-	-
b) di immobilizzazioni finanziarie che non cost. partecipazioni	-	-	-
c) di titoli iscritti nell'attivo circolante che non cost. partecipazioni	-	-	-
d) di strumenti finanziari derivati	-	861.812	861.812
Totale rivalutazioni	-	861.812	861.812
19) Svalutazioni:			
a1) di partecipazioni immobilizzate	-	-	-
a2) di partecipazioni iscritte all'attivo circolante	-	-	-
b) di immobilizzazioni finanziarie che non cost. partecipazioni	-	-	-
c) di titoli iscritti nell'attivo circolante che non cost. partecipazioni	-	-	-
d) di strumenti finanziari derivati	-	-	-
Totale svalutazioni	-	-	-
TOTALE RETTIFICHE DI VALORE DI ATTIVITÀ FINANZIARIE (18 - 19)	-	861.812	861.812
RISULTATO PRIMA DELLE IMPOSTE (A-B+-C+-D)	(1.892.152)	10.048.094	11.940.246
20) Imposte sul reddito dell'Esercizio:			
a) Imposte correnti	-	(4.397.092)	(4.397.092)
b) Imposte relative a esercizi precedenti	(350.518)	(14.399)	336.119
c) Imposte differite e anticipate	437.332	(445.167)	(82.499)
d) Proventi da consolidato fiscale	513.183	-	(513.183)
TOTALE IMPOSTE SUL REDDITO DELL'ESERCIZIO	599.996	(4.856.658)	(5.456.654)
21) Utile dell'Esercizio	(1.292.156)	5.191.436	6.483.592

Finito di stampare maggio 2023

Progetto grafico e impaginazione:
Message

Stampa:
Graf Art - Officine Grafiche Artistiche
Venaria Reale, Torino



coop

Novacoop

Sede legale e operativa

Via Nelson Mandela, 4
13100 Vercelli

telefono 0161 299111

Soci.consumatori@novacoop.coop.it

 PARLA CON NOI
NOVAPOINT

 SITO INTERNET
WWW.COOP.IT

 NUMERO VERDE
800-238380

 FACEBOOK
NOVACOOP

 TWITTER
NOVACOOP

 BLOG ATTIVITÀ SOCIALI
WWW.VIVICOOP.IT

Consumatori
NOTIZIE E APPROFONDIMENTI PER I SOCI 